

Quick Stats

數據一覽



QuickStats is prepared by the Communications and Public Affairs Office and the figures are supplied by the Management Information Unit, Vice-Chancellor's Office.
《數據一覽》由傳訊及公共事務處製作，所有數字由校長辦公室管理資訊組提供。

Date of issue: December 2009
二零零九年十二月出版

For updated information, please visit: <http://www.hku.hk/qstats/index.html>
最新資訊請瀏覽網頁： <http://www.hku.hk/qstats/index.html>

Printed on environmentally friendly paper
本冊子以環保紙印製

OVERVIEW

綜覽

2009 The Times Higher Education - QS World University Ranking 二零零九年度泰晤士報高等教育 - QS 世界大學排名	24
2009 QS.com Asian University Ranking 二零零九年度 QS.com 亞洲大學排名	1

		Male 男	Female 女	All 總計	% International 國際化百分比
Student Admission* 新入學學生人數* (2008/2009)	Postgraduate (Research and Taught) 研究生 (研究式及修課式)	2,185	2,346	4,531	37.5%
	Undergraduate 本科生	1,654	1,907	3,561	15.6%
	All 總計	3,839	4,253	8,092	27.9%
Student Enrollment* 學生就讀人數* (2008/2009)	Postgraduate (Research and Taught) 研究生 (研究式及修課式)	4,848	4,842	9,690	36.4%
	Undergraduate 本科生	5,404	6,558	11,962	14.5%
	All 總計	10,252	11,400	21,652	24.3%
Graduates 畢業生 (2007/2008)	Postgraduate (Research and Taught) 研究生 (研究式及修課式)	2,127	2,269	4,396	34.0%
	Undergraduate 本科生	1,457	1,865	3,322	12.0%
	All 總計	3,584	4,134	7,718	24.5%

* Excluding exchange-in and visiting students on all levels of studies. Students on outreach programmes are included.

* 包括外展學位課程學生，並不包括所有課程之交換生及訪問學生。

		All 總計	% International 國際化百分比
Staff* 教職員* (2008/2009)	Professoriate 教授	956	54.2%
	Research and Academic Support 研究及教學支援	1,849	
	Administrative and Support 行政及支援	2,574	
	Technical 技術	1,160	
	All 總計	6,539	

* Excluding visiting and honorary professors.

* 教職員人數不包括客座及名譽教授人員。

** Student and staff figures are in headcounts and include all funding sources.

** 學生及教職員總人數包括所有資助來源。



STUDENT PROFILES 2008 / 2009 (In Headcounts)

二零零八 / 二零零九年度學生人數總覽

Enrollment of Students on All Programmes

所有課程就讀學生人數

Faculty 學院	Postgraduate (Research and Taught) 研究生 (研究式及修課式)		
	UGC-funded Programmes 教資會資助課程	Self-funded Programmes 自資課程	Total 總數
Architecture 建築	305	480	785
Arts 文	210	354	564
Business and Economics 經濟及工商管理	66	1,436	1,502
Dentistry 牙醫	56	141	197
Education 教育	938	718	1,656
Engineering 工程	411	947	1,358
Law 法律	192	389	581
Medicine 醫	541	504	1,045
Science 理	469	237	706
Social Sciences 社會科學	277	1,019	1,296
All Faculties 全校學院合計	3,465	6,225	9,690
In % Distribution 分佈百分比	16.0%	28.8%	44.8%

Enrollment of International Students on All Programmes (excluding exchange-in students)

所有課程國際學生就讀人數 (不包括交換生)

Country 國家	Postgraduate (Research and Taught) 研究生 (研究式及修課式)	Undergraduate 本科生	All Levels 全部課程
Mainland China 中國內地	2,449	919	3,368
Other Asian Countries 其他亞洲國家	363	156	519
Australia and New Zealand 澳洲及紐西蘭	75	75	150
European Countries 歐洲國家	344	376	720
North American Countries 北美國家	256	200	456
Others (e.g. Central and South America, African Countries) 其他 (例如: 中美及南美、非洲國家)	44	11	55
All Countries 全部國家總計	3,531	1,737	5,268

Undergraduate 本科生			All Levels 全部課程		
UGC-funded Programmes 教資會資助課程	Self-funded Programmes 自資課程	Total 總數	UGC-funded Programmes 教資會資助課程	Self-funded Programmes 自資課程	Total 總數
343	14	357	648	494	1,142
1,327	-	1,327	1,537	354	1,891
1,775	807	2,582	1,841	2,243	4,084
263	-	263	319	141	460
624	-	624	1,562	718	2,280
1,581	16	1,597	1,992	963	2,955
393	189	582	585	578	1,163
1,429	467	1,896	1,970	971	2,941
1,611	-	1,611	2,080	237	2,317
891	232	1,123	1,168	1,251	2,419
10,237	1,725	11,962	13,702	7,950	21,652
47.3%	8.0%	55.2%	63.3%	36.7%	100%

% Postgraduate (Research and Taught) 研究生 (研究式及修課式) 百分比	% Undergraduate 本科生百分比	% All Levels 全部課程百分比
69.4%	52.9%	63.9%
10.3%	9.0%	9.9%
2.1%	4.3%	2.8%
9.7%	21.6%	13.7%
7.3%	11.5%	8.7%
1.2%	0.6%	1.0%
100%	100%	100%

Enrollment of Exchange Students
交換生就讀人數

Country 國家	Number of Exchange Students Studying in HKU 在港大進修的交換生數目	Number of HKU Students on Exchange 參加交換生計劃的港大學生數目
---------------	--	--

**HKU Worldwide Undergraduate Exchange Programme
香港大學世界聯繫網本科生交換生課程**

North American Countries (Canada, United States of America, Mexico) 北美國家(加拿大、美國、墨西哥)	306	197
European Countries (Austria, Denmark, Finland, France, Germany, Netherlands, Norway, Spain, Sweden, Switzerland, United Kingdom) 歐洲國家(奧地利、丹麥、芬蘭、法國、德國、荷蘭、挪威、西班牙、瑞典、瑞士、英國)	204	185
Asian Countries (Japan, Korea, Malaysia, Singapore) 亞洲國家(日本、韓國、馬來西亞、新加坡)	73	75
Australia and New Zealand 澳洲及紐西蘭	65	42

**Other Undergraduate Exchange Programmes
其他本科生交換生課程**

Mainland China 中國內地	197	144
Other Countries 其他國家	38	200

**Postgraduate Exchange Programmes
研究生交換生課程**

Mainland China 中國內地	2	1
Other Countries 其他國家	16	7
All Types / Countries 全部交換生課程	901	851

Enrollment of Students on Outreach Degree Programmes Operated in China
在中國內地開辦的外展學位課程就讀學生人數

Programme 課程	Location 地點	Number of Students 學生數目
HKU Master of Business Administration (International) 香港大學工商管理碩士(國際課程)	Shanghai 上海	480
HKU Master of Finance 香港大學金融學碩士	Shenzhen 深圳	300
HKU Master of Science in Construction Project 香港大學理科碩士(建築策劃管理學)	Chongqing 重慶	19
HKU Master of Science in Real Estate 香港大學理科碩士(房地產)	Chongqing 重慶	33
HKU Master of Dental Surgery 香港大學牙醫碩士	Beijing 北京	7
All Programmes 全部課程		839



STAFF PROFILES

教職員數據

Number of Staff in Headcount (as at December 31, 2008)

教職員全體人數 (至二零零八年十二月三十一日止)

Type of Staff 教職員類別	Regular 常規	Temporary 暫任	Honorary/ Visiting 名譽/客座	All 總計
Academic Staff 教學人員	1,405	1,400	1,330	4,135
Professoriate 教授人員	930	26	1,045	2,001
Research 研究人員	245	1,129	157	1,531
Support (such as Teaching Consultants, Instructors, Tutors, Demonstrators) 教學支援人員 (例如: 教學顧問、教師、導師、助教)	230	245	128	603
Non-Academic Staff 非教學人員	2,806	928	23	3,757
Administrative and Support Staff 行政及支援人員	2,019	555	23	2,597
Technical 技術人員	787	373	-	1,160
All Staff 全體人員	4,211	2,328	1,353	7,892

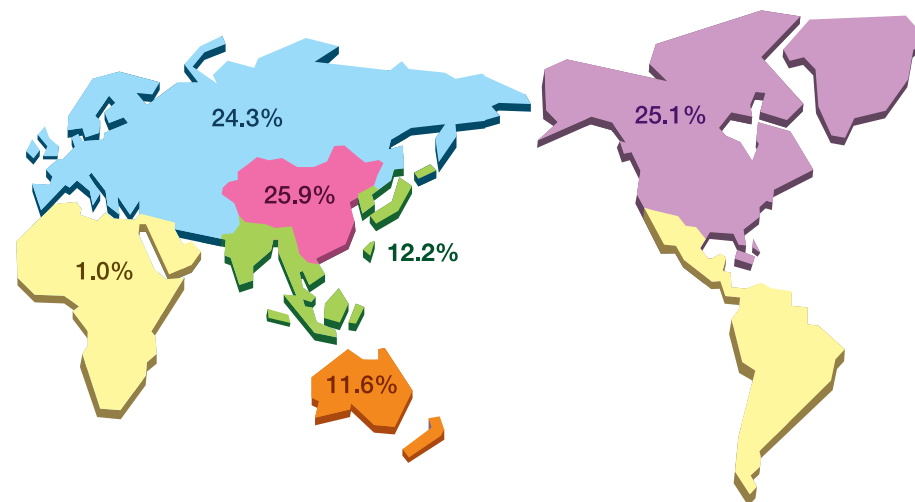
Note: Staff of University Companies or who are hourly paid are excluded in the staff numbers listed above.

註: 以上表列的教職員數目並不包括受聘於大學成立的公司的僱員及時薪員工。

Distribution of International Professoriate Staff by Country (excluding Honorary / Visiting)

國際教授人員按國家分佈人數 (不包括名譽 / 客座教授人員)

Country 國家	Headcount 人數	% 百分比
Mainland China 中國內地	134	25.9%
Other Asian Countries 其他亞洲國家	63	12.2%
Australia and New Zealand 澳洲及紐西蘭	60	11.6%
European Countries 歐洲國家	126	24.3%
North American Countries 北美國家	130	25.1%
Others (e.g. Central and South America, African Countries) 其他 (例如: 中美及南美、非洲國家)	5	1.0%
All Countries 全部國家總計	518	100%



GRADUATE PROFILES

畢業生數據

HKU Graduates / Alumni
香港大學畢業生 / 校友

Cumulative Number of Alumni (as of June 2009)
校友累積人數 (至二零零九年六月止)

Around 約 128,000

Number of Graduates of All Programmes in 2007/2008
二零零七 / 二零零八年度所有課程的畢業生人數

Faculty 學院	Postgraduate (Research and Taught) 研究生 (研究式及修課式)		
	UGC-funded Programmes 教資會資助課程	Self-funded Programmes 自資課程	Total 總數
Architecture 建築	103	208	311
Arts 文	47	232	279
Business and Economics 經濟及工商管理	15	753	768
Dentistry 牙醫	9	43	52
Education 教育	509	339	848
Engineering 工程	107	421	528
Law 法律	146	325	471
Medicine 醫	150	255	405
Science 理	131	102	233
Social Sciences 社會科學	80	421	501
All Faculties 全校學院合計	1,297	3,099	4,396



Undergraduate 本科生			All Levels 全部課程		
UGC-funded Programmes 教資會資助課程	Self-funded Programmes 自資課程	Total 總數	UGC-funded Programmes 教資會資助課程	Self-funded Programmes 自資課程	Total 總數
107	14	121	210	222	432
447	-	447	494	232	726
526	253	779	541	1,006	1,547
45	-	45	54	43	97
125	-	125	634	339	973
397	13	410	504	434	938
86	9	95	232	334	566
320	198	518	470	453	923
440	-	440	571	102	673
274	68	342	354	489	843
2,767	555	3,322	4,064	3,654	7,718

Distribution of International Graduates by Country 2007/2008

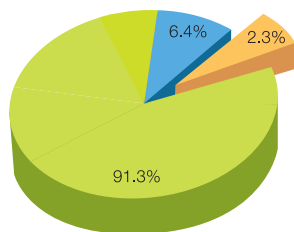
二零零七 / 二零零八年度國際畢業生按國家分佈人數

Country 國家	Postgraduate (Research and Taught) 研究生 (研究式及修課式)	Undergraduate 本科生	All Levels 全部課程
Mainland China 中國內地	1,013	190	1,203
Other Asian Countries 其他亞洲國家	135	23	158
Australia and New Zealand 澳洲及紐西蘭	48	16	64
European Countries 歐洲國家	155	120	275
North American Countries 北美國家	130	47	177
Others (e.g. Central and South America, African Countries) 其他 (例如：中美及南美、非洲國家)	12	3	15
All Countries 全部國家總計	1,493	399	1,892

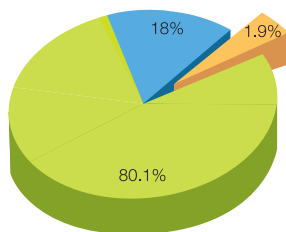
First Destination of Full-time Graduates

全日制畢業生首個出路

(% distribution based on Employment Survey as of December 2008)
(根據二零零八年十二月所作調查的就業情況百分比)



% Postgraduate (Research and Taught)
研究生 (研究式及修課式) 畢業生百分比



% Bachelor's Degree
學士學位畢業生百分比

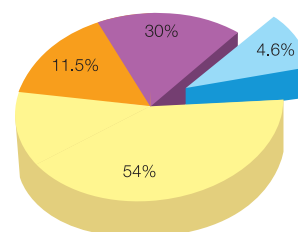
■ Employed 受僱 ■ Further Studies 繼續進修 ■ Others 其他

% Postgraduate (Research and Taught) 研究生 (研究式及修課式) 百分比	% Undergraduate 本科生百分比	% All Levels 全部課程百分比
67.8%	47.6%	63.6%
9.0%	5.8%	8.4%
3.2%	4.0%	3.4%
10.4%	30.1%	14.5%
8.7%	11.8%	9.4%
0.8%	0.8%	0.8%
100%	100%	100%

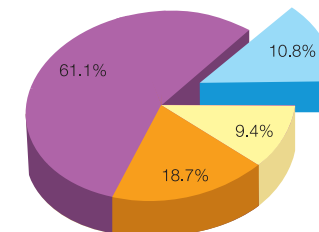
First Employment of Full-time Graduates by Employment Sector

全日制畢業生首份工作的受僱界別

(% distribution based on Employment Survey as of December 2008)
(根據二零零八年十二月所作調查的就業情況百分比)



% Postgraduate (Research and Taught)
研究生 (研究式及修課式) 畢業生百分比



% Bachelor's Degree
學士學位畢業生百分比

■ Civil Service 公務員 ■ Education 教育界
■ Community, Social and Personal Services 公共機構、社會及個人服務
■ Commerce and Industry 工商界

RESEARCH PROFILES

研究數據

Research Funding Received in 2007/2008

二零零七 / 二零零八年度用於研究的資助金額

Fund Source 資助來源	HK\$ (in Million) 港元 (百萬)	% 百分比
Block Grant from University Grants Committee 大學教育資助委員會整體撥款	1,272.4	54.9%
Research Grants Council / University Grants Committee 研究資助局 / 大學教育資助委員會的研究補助金	195.1	8.4%
General Research Fund (formerly known as Competitive Earmarked Research Grants) 優配研究金 (前稱角逐研究用途補助金)	135.8	5.9%
Others 其他	59.3	2.6%
Research Grants Council Direct Allocation 研究資助局直接撥款	13.9	0.6%
Other External Sources (Including Government, Private, Industry) 其他校外資助 (包括政府、私人、業界)	743.6	32.1%
University of Hong Kong Foundation Allocation 香港大學教研發展基金撥款	54.2	2.3%
Income from Research-Related Endowment Funds 與研究有關的捐贈基金收入	36.7	1.6%
Total Funding Received 總資助金額	2,315.9	100%

Research Outputs in 2007/2008

二零零七 / 二零零八年度研究成果

Broad Disciplinary Areas 廣泛學科領域	All Research Output 總研究成果	Refereed Research Output 已審定研究成果	Prizes and Awards 獎項
Biology and Medicine 生物及醫學	3,423	2,895	111
Physical Sciences 自然科學	608	422	13
Engineering 工程	1,053	813	29
Humanities, Social Sciences and Business Studies 人文學科、社會科學及商學	2,363	1,638	48
All 總計	7,447	5,768	201

Research Projects in 2007/2008 (On-going and new)

二零零七 / 二零零八年度研究計劃 (續辦及新辦)

Broad Disciplinary Areas 廣泛學科領域	Research Grants Projects 研究資助計劃		Research Contract Projects 研究合同計劃		All 總計	
	No. of Projects 研究計劃數目	Funding (in HK\$M) 港元資助金額	No. of Projects 研究計劃數目	Funding (in HK\$M) 港元資助金額	No. of Projects 研究計劃數目	Funding (in HK\$M) 港元資助金額
Biology and Medicine 生物及醫學	2,839	3,353.5	258	294	3,097	3,647.5
Physical Sciences 自然科學	628	378.3	24	13.2	652	391.6
Engineering 工程	757	468.7	65	28.3	822	497
Humanities, Social Sciences and Business Studies 人文學科、社會科學及商學	1,426	1,111.3	216	184.7	1,642	1,295.9
All 總計	5,651	5,311.8	563	520.2	6,214	5,832



Patents Granted (since 1998 and up to August 2008)
獲頒發專利 (由一九九八年至二零零八年八月)

Type 類別	Cumulative Number 累積數目
Human Necessities 人類必需品	43
Performing Operations, Transporting 執行操作、運輸	10
Chemistry, Metallurgy 化學、冶金學	20
Fixed Constructions 固定建設	-
Mechanical Engineering, Lighting, Heating, Weapons, Blasting 機械工程、照明、熱能、武器、爆破	1
Physics 物理	35
Electricity 電力	39
Multiple* 多樣類別	17
All Types 總類別	165

* Multiple types refer to Patent granted which covers more than 1 of those types specified above.

* 多樣類別為獲頒專利涵蓋以上所列超過一項。

FINANCE

財政

Income and Expenditure 2007 / 2008

二零零七 / 二零零八年度收支

Income 收入	HK\$'000 港元(千)	% 百分比
Government Subventions 政府補助撥款	2,876,374	55.5%
Tuition, Programmes and Other Fees 學費、課程及其他收費	908,275	17.5%
Interest and Investment Income 利息及投資收益	265,619	5.1%
Donations and Benefactions 外界捐助	574,119	11.1%
Auxiliary Services 輔助服務	184,094	3.6%
Other Income 其他收益	374,691	7.2%
Total Income 總收入	5,183,172	100%

Expenditure 支出	HK\$'000 港元(千)	% 百分比
Learning and Research 學習及科研	3,636,090	77.0%
Instruction and Research 教學及科研	3,336,528	70.6%
Library 圖書館	183,212	3.9%
Central Computing Facilities 中央計算設施	66,907	1.4%
Other Academic Services 其他教學設施	49,443	1.0%
Institutional Support 教學支援	1,088,407	23.0%
Management and General 管理及一般項目	194,293	4.1%
Premises and Related Expenses 校舍及有關開支	633,900	13.4%
Student and General Education Services 學生及通識教育服務	170,117	3.6%
Other Activities 其他活動	90,097	2.0%
Total Expenditure 總支出	4,724,497	100%

SCHOLARSHIPS FOR UNDERGRADUATES 2008 / 2009

二零零八 / 二零零九年度本科生獎學金

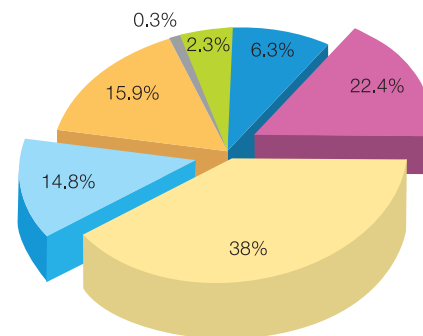
Number of undergraduates with scholarships awarded: 獲獎學金本科生數目:	1,514	Values of scholarships : Up to HK\$166,900 獎學金額：最高金額為港幣十六萬六千九百元
---	-------	--

GIVING TO HKU 捐賞港大

Donation Facts in 2008 / 2009
二零零八 / 二零零九年度捐獻數據

Total Number of Gifts Received 捐獻項目	5,118
Total Amount of Donations 捐款總額	\$376M 百萬
Total Number of Donors 捐助者總數	4,553
Number of First-time Donors 首次捐助者數目	2,289
Ratio of Alumni vs Non-Alumni Donors 校友與非校友捐助者比例	70 : 30

Distribution of Donations 2008 / 2009
二零零八 / 二零零九年度捐款用途分佈



- Faculty / Departmental Development
學院 / 學系發展
- Scholarships / Bursaries / Prizes / Student Development and Activities
獎助學金 / 學生發展及活動
- Academic Research
學術研究
- Campus Development
校園發展
- Professorships / Fellowships
訪問學人及教授席
- Conferences / Workshops
會議 / 工作坊
- General Uses
一般用途



LIBRARIES RESOURCES 2008 / 2009

二零零八 / 二零零九年度圖書館資源

Main and Specialist Libraries 總館及專科圖書館	Number of Bound Volumes 裝釘成冊的書籍數目
General Library 綜合圖書館	1,312,541
Fung Ping Shan Library 馮平山圖書館	908,878
Medical Library 醫學圖書館	214,460
Law Library 法律圖書館	121,410
Education Library 教育圖書館	77,101
Dental Library 牙科圖書館	60,161
Music Library 音樂圖書館	35,350
All Libraries 所有圖書館	2,729,901

Main Libraries' E-Resources 總館電子資源	Number 數目
E-journals (Subscriptions) 電子期刊 (訂閱)	57,862
E-journals (Titles) 電子期刊 (種數)	39,902
Databases 數據庫	707
E-books 電子書	1,895,309
Computer Files 電腦檔案	50,842

Total Number of Registered Libraries Users 已登記的圖書館使用人士總數目	102,401
--	----------------

% Distribution of Registered Libraries Users 已登記的圖書館使用人士分佈百分比	
University's Staff and Students 大學教職員及學生	33%
Alumni 校友	47%
Others 其他	20%

Student Learning Support Resources / Services 學生學習支援之資源 / 服務

Type 類別	Number 數目
Library Seats 圖書館座位	2,642
Single Study Rooms for Postgraduate Students 研究生獨立溫習室	64
24 Hours Student Learning Centre 二十四小時學生研習中心	1
Knowledge Navigation Centre 知識導航中心	1
Fixed/wireless Network Access Points 固定 / 無線連網點	over 超過 520
Postgraduate Library Workshop 研究生圖書館應用工作坊	48 Workshops 工作坊
Information and Referral Service 資訊及信息轉介服務	69,400 Reference Transactions 參考問題

COMPUTING AND NETWORK RESOURCES

電腦及網絡資源

Computing and Network Resources 2009 二零零九年度電腦及網絡資源	Number 數目
Number of Wired Network Access Points 網絡連點數目	28,000
Number of Wireless Network Access Points 無線連網點數目	840
Number of E-mail Addresses for Staff, Students and Graduates 教職員、學生及校友的電郵地址總數	100,800
Total Bandwidth for Direct Connection to the Internet and Research / Education Networks 直接連繫互聯網及研究 / 教育網絡	1,390 (in Mbps)
Aggregated Central Computing Power for Teaching and Research Purposes (Theoretical Peak Computing Speed) 中央電腦用於教研計劃的運算力 (按理論最高運算速度GFLOPS計算)	6,589 (in GFLOPS)

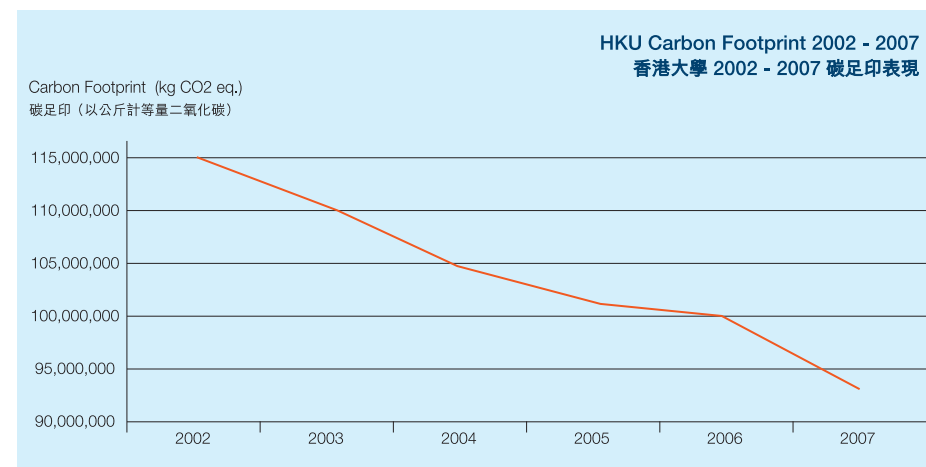
UNIVERSITY MUSEUM AND ART GALLERY

大學美術博物館

Number of Art Exhibitions Organized Since Inception in 1976 to May 2008 自一九七六年建成以來籌辦藝術展覽總數	288
Number of Art Exhibitions Held Annually 每年藝術展覽舉辦數目	15
Annual Number of Visitors 每年訪客人數	Around 約 40,000
Internationally Famous Collections 世界著名藏品項目	Tang Dynasty Underglaze - Blue Waterpot 唐朝釉裡藍水注
	Yuan Dynasty Nestorian Bronze Crosses 元朝景教青銅十字架

ENVIRONMENTAL PERFORMANCE

環境表現



The carbon footprint is a measurement of the amount of carbon dioxide (equivalent) produced from the emission of electricity, gas, road transport and landfill waste. The declining trend is mainly attributed to the building energy efficiency improvements implemented by the Estates Office and also due to changes in fuel use by gas and electricity utilities.

碳足印是量度經由電力、燃氣、道路運輸和堆填廢料所產生二氧化碳(等同)的數量。圖示的下降趨勢主要由於大學物業處實施建築物節能改善措施以及煤氣和電力等公共設施的燃料有所更改所致。

SPACE 土地應用

Distribution of Space by Categories Based on Total Gross Covered Floor Area (as of June 2009)
各類用地面積總計 (至二零零九年六月止)

Category 類別	Gross Covered Floor Area (in sq. m) 總面積 (平方米)	% 百分比
Academic Space 教學用地	236,919	40.8%
Central and Departmental Libraries 中央及學系圖書館	44,341	7.6%
Central Administration and Maintenance 中央行政及維修部門	20,711	3.6%
Student and Staff Amenities 師生文娛設施	26,401	4.5%
Sports Facilities 體育設施	13,922	2.4%
Student Halls of Residence and Staff Quarters 學生宿舍及教職員宿舍	231,636	39.9%
Others (Including HKU Museum and HKU Press) 其他用途 (包括港大博物館及港大出版社)	6,963	1.2%
All Categories 總計類別	580,893	100%
HKU SPACE Gross Covered Floor Area (at June 2009) 香港大學專業進修學院土地設施總面積為 (至二零零九年六月止)		45,303 sq. m (平方米)

Land Holdings
土地產業

Sites 位置	Lot Area (in Hectares) 地段面積 (公頃)	
Hong Kong Island 香港島	Main Campus 校本部	14.5
	Medical Campus 醫學院	4.1
	Other Sites on Pokfulam 位於薄扶林的其他校園	20.9
New Territories 新界	The Kadoorie Institute 嘉道理研究所	9.6
All 總面積	49.1	

Halls and Student Residences
學生宿舍

Number of Places 舍堂宿位數目	Number 數目
Existing 現有宿位	4,646
Planned 計劃增建	1,800

HKU SCHOOL OF PROFESSIONAL AND CONTINUING EDUCATION (HKU SPACE) 香港大學專業進修學院

Enrollment in Local Programmes Run by HKU SPACE in 2008 / 2009
二零零八 / 二零零九年度由香港大學專業進修學院開辦的本地課程學生人數

Programme 課程類別	Headcount Enrolled 人數
Postgraduate Programmes 高等學位課程	6,183
Degree Programmes (including full-time degree programmes) 學位課程 (包括全日制學位課程)	25,035
Sub-Degree Programmes 副學士學位課程	36,157
General / Short Courses (including non-award bearing professional courses) 一般 / 短期課程 (包括不涉學銜的專業課程)	24,516
Community College Programmes (full-time associate degree and higher diploma programmes) 附屬學院課程 (全日制副學士及高級文憑課程)	6,587
All Local Programmes 全部本地課程	98,478
Enrollment in Mainland Programmes Run by HKU SPACE in 2008 / 2009 二零零八 / 二零零九年度由香港大學專業進修學院開辦的內地課程學生人數	2,556

UNIVERSITY DIRECT AND INDIRECT SUBSIDIARIES 大學的附屬機構

Enterprise 企業	HKU Enterprise Ltd.
	Versitech Ltd.
Education 教育	HKU School of Professional and Continuing Education 香港大學專業進修學院
	Poon Kam Kai Institute of Management 潘錦溪商業研究學院
Research 研究	HKU - Pasteur Research Centre Ltd. 香港大學 — 巴斯德研究中心有限公司
Technology 科研技術	E-Business Solutions Limited 易新科技有限公司

Note: Some percentages or figures do not add up to 100% or total owing to rounding.
注意：上述個別項目的數字或百分比經尾數調整，合計後與總數或有差距。