



香港大學
THE UNIVERSITY OF HONG KONG

Quick Stats

數據一覽



QuickStats is prepared by the Communications and Public Affairs Office and the figures are supplied by the Management Information Unit.

《數據一覽》由傳訊及公共事務處製作，所有數字由管理資訊組提供。

Cover photo: The legendary cast iron spiral staircase, one of the historical treasures at the University Hall student residence.

封面圖片：富傳奇色彩的雕花鑄鐵螺旋梯，是大學堂宿舍歷史瑰寶之一。

October 2010
二零一零年十月

www.cpao.hku.hk/qstats/



OVERVIEW

綜覽

2010 The Times Higher Education (THE) World University Ranking 二零一零年度泰晤士報高等教育世界大學排名	21
2010 Quacquarelli Symonds (QS) World University Ranking 二零一零年度 QS.com 世界大學排名	23
2010 Quacquarelli Symonds (QS) Asian University Ranking 二零一零年度 QS.com 亞洲大學排名	1

		Male 男	Female 女	All 總計	% International 國際化百分比
Student Admission* 新入學學生人數* (2009/2010)	Postgraduate (Research and Taught) 研究生 (研究式及修課式)	2,414	2,606	5,020	39.8%
	Undergraduate 本科生	1,667	1,850	3,517	27.6%
	All 總計	4,081	4,456	8,537	34.8%
Student Enrollment* 學生就讀人數* (2009/2010)	Postgraduate (Research and Taught) 研究生 (研究式及修課式)	5,275	5,275	10,550	39.9%
	Undergraduate 本科生	5,366	6,223	11,589	18.8%
	All 總計	10,641	11,498	22,139	28.9%
Graduates 畢業生 (2008/2009)	Postgraduate (Research and Taught) 研究生 (研究式及修課式)	1,902	2,098	4,000	33.6%
	Undergraduate 本科生	1,606	2,104	3,710	13.5%
	All 總計	3,508	4,202	7,710	23.9%

* Excluding exchange-in and visiting students on all levels of studies. Students on outreach programmes are included.

* 包括外展學位課程學生，並不包括所有課程之交換生及訪問學生。

		All 總計	% International 國際化百分比
Staff* 教職員* (2009/2010)	Professoriate 教授	992	55.4%
	Research and Academic Support 研究及教學支援	1,955	
	Administrative and Support 行政及支援	2,427	
	Technical 技術	1,083	
	All 總計	6,457	

* Excluding honorary and visiting professors.

* 教職員人數不包括名譽及客座教授人員。

* Student and staff figures are in headcounts and include all funding sources.

* 學生及教職員總人數包括所有資助來源。



STUDENT PROFILES 2009 / 2010 (In Headcounts)

二零零九 / 二零一零年度學生人數總覽

Enrollment of Students on All Programmes

所有課程就讀學生人數

Faculty 學院	Postgraduate (Research and Taught) 研究生(研究式及修課式)		
	UGC-funded Programmes 教資會資助課程	Self-funded Programmes 自資課程	Total 總數
Architecture 建築	318	430	748
Arts 文	265	534	799
Business and Economics 經濟及工商管理	69	1,753	1,822
Dentistry 牙醫	59	141	200
Education 教育	844	821	1,665
Engineering 工程	478	1,031	1,509
Law 法律	216	481	697
Medicine 醫	600	522	1,122
Science 理	505	275	780
Social Sciences 社會科學	250	958	1,208
All Faculties 全校學院合計	3,604	6,946	10,550
In % Distribution 分佈百分比	16.3%	31.4%	47.7%

Enrollment of International Students on All Programmes (excluding exchange-in students)

所有課程國際學生就讀人數(不包括交換生)

Country 國家	Postgraduate (Research and Taught) 研究生(研究式及修課式)	Undergraduate 本科生	All Levels 全部課程
Mainland China 中國內地	3,006	1,287	4,293
Other Asian Countries 其他亞洲國家	393	220	613
Australia and New Zealand 澳洲及紐西蘭	86	88	174
European Countries 歐洲國家	378	368	746
North American Countries 北美國家	306	201	507
Others (e.g. Central and South America, African Countries) 其他(例如:中美及南美、非洲國家)	40	15	55
All Countries 全部國家總計	4,209	2,179	6,388

Undergraduate 本科生			All Levels 全部課程		
UGC-funded Programmes 教資會資助課程	Self-funded Programmes 自資課程	Total 總數	UGC-funded Programmes 教資會資助課程	Self-funded Programmes 自資課程	Total 總數
341	35	376	659	465	1,124
1,268	–	1,268	1,533	534	2,067
1,816	435	2,251	1,885	2,188	4,073
260	–	260	319	141	460
653	–	653	1,497	821	2,318
1,572	15	1,587	2,050	1,046	3,096
395	210	605	611	691	1,302
1,504	372	1,876	2,104	894	2,998
1,554	–	1,554	2,059	275	2,334
933	226	1,159	1,183	1,184	2,367
10,296	1,293	11,589	13,900	8,239	22,139
46.5%	5.8%	52.3%	62.8%	37.2%	100%

% Postgraduate (Research and Taught) 研究生(研究式及修課式)百分比	% Undergraduate 本科生百分比	% All Levels 全部課程百分比
71.4%	59.1%	67.2%
9.3%	10.1%	9.6%
2.0%	4.0%	2.7%
9.0%	16.9%	11.7%
7.3%	9.2%	7.9%
1.0%	0.7%	0.9%
100%	100%	100%

Enrollment of Exchange Students
交換生就讀人數

Country 國家	Number of Exchange Students Studying in HKU 在港大進修的交換生數目	Number of HKU Students on Exchange 參加交換生計劃的港大學生數目
HKU Worldwide Undergraduate Exchange Programme 香港大學世界聯網本科生交換生課程		
North American Countries (Canada, United States of America, Mexico) 北美國家(加拿大、美國、墨西哥)	358	271
European Countries (Austria, Denmark, Finland, France, Germany, Ireland, Italy, Netherlands, Norway, Spain, Sweden, Switzerland, United Kingdom) 歐洲國家(奧地利、丹麥、芬蘭、法國、德國、愛爾蘭、意大利、荷蘭、挪威、西班牙、瑞典、瑞士、英國)	259	350
Asian Countries / Regions (Mainland China, Israel, Japan, Korea, Malaysia, Singapore, Taiwan) 亞洲國家 / 地區(中國內地、以色列、日本、韓國、馬來西亞、新加坡、台灣)	181	199
Australia and New Zealand 澳洲及紐西蘭	59	45
African Countries (South Africa) 非洲國家(南非)	1	2
Postgraduate Exchange Programmes 研究生交換生課程		
Mainland China 中國內地	7	-
Other Countries 其他國家	10	5
All Types / Countries 全部交換生課程	875	872

Enrollment of Students on Outreach Degree Programmes Operated in China
在中國內地開辦的外展學位課程就讀學生人數

Programme 課程	Location 地點	Number of Students 學生數目
HKU Master of Business Administration (International) 香港大學工商管理碩士(國際課程)	Shanghai 上海	633
HKU Master of Finance 香港大學金融學碩士	Shenzhen 深圳	366
HKU Master of Science in Construction Project Management 香港大學理科碩士(建築策劃管理學)	Chongqing 重慶	18
HKU Master of Science in Real Estate 香港大學理科碩士(房地產)	Chongqing 重慶	30
HKU Master of Dental Surgery in Periodontology 香港大學牙醫碩士(牙周病學)	Beijing 北京	12
All Programmes 全部課程		1,059



STAFF PROFILES

教職員數據

Number of Staff in Headcount (as at December 31, 2009)

教職員全體人數 (至二零零九年十二月三十一日止)

Type of Staff 教職員類別	Regular 常規	Temporary 暫任	Honorary / Visiting 名譽 / 客座	All 總計
Academic Staff 教學人員	1,470	1,477	3,063	6,010
Professoriate 教授人員	967	25	2,145	3,137
Research 研究人員	248	1,229	178	1,655
Support (such as Teaching Consultants, Instructors, Tutors, Demonstrators) 教學支援人員 (例如: 教學顧問、教師、導師、助教)	255	223	740	1,218
Non-Academic Staff 非教學人員	2,913	597	20	3,530
Administrative and Support Staff 行政及支援人員	2,088	339	20	2,447
Technical 技術人員	825	258	–	1,083
All Staff 全體人員	4,383	2,074	3,083	9,540

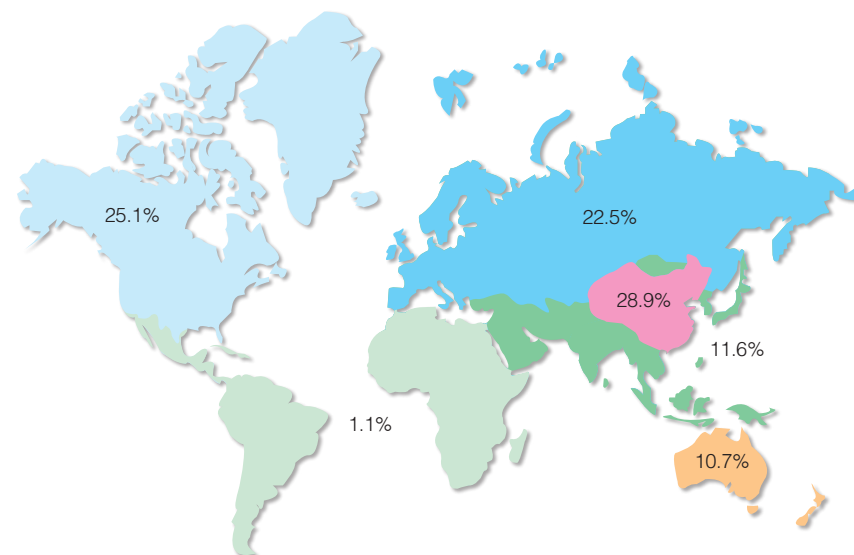
Note: Staff of University Companies or who are hourly paid are excluded in the staff numbers listed above.

註: 以上表列的教職員數目並不包括受聘於大學成立的公司的僱員及時薪員工。

Distribution of International Professoriate Staff (Based on Nationality) by Region (Excluding Honorary / Visiting)

國際教授人員 (以國籍釐定) 按地區分佈人數 (不包括名譽 / 客座教授人員)

Region 地區	Headcount 人數	% 百分比
Mainland China 中國內地	159	28.9%
Other Asian Countries 其他亞洲國家	64	11.6%
Australia and New Zealand 澳洲及紐西蘭	59	10.7%
European Countries 歐洲國家	124	22.5%
North American Countries 北美國家	138	25.1%
Others (e.g. Central and South America, African Countries) 其他 (例如: 中美及南美、非洲國家)	6	1.1%
All 總計	550	100%



GRADUATE PROFILES

畢業生數據

HKU Graduates / Alumni
香港大學畢業生 / 校友

Cumulative Number of Alumni (as of June 2010)
校友累積人數 (至二零一零年六月止)

Around 約 138,500



Number of Graduates of All Programmes in 2008 / 2009
二零零八 / 二零零九年度所有課程的畢業生人數

Faculty 學院	Postgraduate (Research and Taught) 研究生 (研究式及修課式)		
	UGC-funded Programmes 教資會資助課程	Self-funded Programmes 自資課程	Total 總數
Architecture 建築	113	192	305
Arts 文	42	222	264
Business and Economics 經濟及工商管理	16	612	628
Dentistry 牙醫	10	62	72
Education 教育	509	305	814
Engineering 工程	87	383	470
Law 法律	135	267	402
Medicine 醫	143	231	374
Science 理	113	97	210
Social Sciences 社會科學	52	409	461
All Faculties 全校學院合計	1,220	2,780	4,000

Undergraduate 本科生			All Levels 全部課程		
UGC-funded Programmes 教資會資助課程	Self-funded Programmes 自資課程	Total 總數	UGC-funded Programmes 教資會資助課程	Self-funded Programmes 自資課程	Total 總數
111	14	125	224	206	430
462	–	462	504	222	726
567	300	867	583	912	1,495
57	–	57	67	62	129
154	–	154	663	305	968
475	15	490	562	398	960
93	97	190	228	364	592
313	191	504	456	422	878
532	–	532	645	97	742
261	68	329	313	477	790
3,025	685	3,710	4,245	3,465	7,710

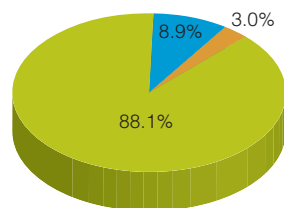
Distribution of International Graduates by Country 2008 / 2009
 二零零八 / 二零零九年度國際畢業生按國家分佈人數

Country 國家	Postgraduate (Research and Taught) 研究生(研究式及修課式)	Undergraduate 本科生	All Levels 全部課程
Mainland China 中國內地	846	295	1,141
Other Asian Countries 其他亞洲國家	158	39	197
Australia and New Zealand 澳洲及紐西蘭	38	17	55
European Countries 歐洲國家	169	97	266
North American Countries 北美國家	113	51	164
Others (e.g. Central and South America, African Countries) 其他(例如：中美及南美、非洲國家)	20	1	21
All Countries 全部國家總計	1,344	500	1,844

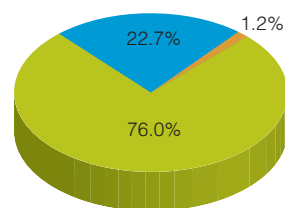
% Postgraduate (Research and Taught) 研究生(研究式及修課式)百分比	% Undergraduate 本科生百分比	% All Levels 全部課程百分比
62.9%	59.0%	61.9%
11.8%	7.8%	10.7%
2.8%	3.4%	3.0%
12.6%	19.4%	14.4%
8.4%	10.2%	8.9%
1.5%	0.2%	1.1%
100%	100%	100%

First Destination of Full-time Graduates
 全日制畢業生首個出路

(% distribution based on Employment Survey as of December 2009)
 (根據二零零九年十二月所作調查的就業情況百分比)



% Postgraduate (Research and Taught)
 研究生(研究式及修課式)畢業生百分比

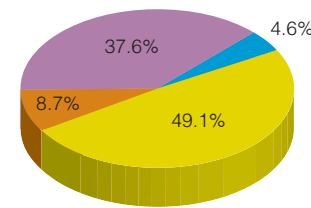


% Bachelor's Degree
 學士學位畢業生百分比

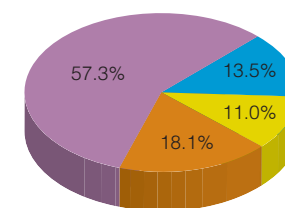
Employed 受僱 Further Studies 繼續進修 Others 其他

First Employment of Full-time Graduates by Employment Sector
 全日制畢業生首份工作的受僱界別

(% distribution based on Employment Survey as of December 2009)
 (根據二零零九年十二月所作調查的就業情況百分比)



% Postgraduate (Research and Taught)
 研究生(研究式及修課式)畢業生百分比



% Bachelor's Degree
 學士學位畢業生百分比

Civil Service 公務員 Education 教育界
 Community, Social and Personal Services 公共機構、社會及個人服務
 Commerce and Industry 工商界

RESEARCH PROFILES

研究數據

Research Funding Received in 2008 / 2009
二零零八 / 二零零九年度用於研究的資助金額

Fund Source 資助來源	HK\$ (in Million) 港元(百萬)	% 百分比
Block Grant from University Grants Committee 大學教育資助委員會整體撥款	1,449.3	70.0%
Research Grants Council / University Grants Committee 研究資助局 / 大學教育資助委員會的研究補助金	248.9	12.0%
General Research Fund (formerly known as Competitive Earmarked Research Grants) 優配研究金(前稱角逐研究用途補助金)	155.3	7.5%
Others 其他	93.6	4.5%
Research Grants Council Direct Allocation 研究資助局直接撥款	13.7	0.7%
Other External Sources (Including Government, Private, Industry) 其他校外資助(包括政府、私人、業界)	286.7	13.8%
University of Hong Kong Foundation Allocation 香港大學教研發展基金撥款	1.7	0.1%
Income from Research-Related Endowment Funds 與研究有關的捐贈基金收入	70.6	3.4%
Total Funding Received 總資助金額	2,070.9	100%

Research Outputs in 2008 / 2009
二零零八 / 二零零九年度研究成果

Broad Disciplinary Areas 廣泛學科領域	All Research Output 總研究成果	Refereed Research Output 已審定研究成果	Prizes and Awards 獎項
Biology and Medicine 生物及醫學	3,442	2,963	109
Physical Sciences 自然科學	547	340	10
Engineering 工程	1,125	904	23
Humanities, Social Sciences and Business Studies 人文學科、社會科學及商學	2,490	1,704	63
All 總計	7,604	5,912	205

Research Projects in 2008 / 2009 (On-going and new)
二零零八 / 二零零九年度研究計劃(續辦及新辦)

Broad Disciplinary Areas 廣泛學科領域	Research Grants Projects 研究資助計劃		Research Contract Projects 研究合同計劃		All 總計	
	No. of Projects 研究計劃 數目	Funding (in HK\$M) 百萬港元 資助金額	No. of Projects 研究計劃 數目	Funding (in HK\$M) 百萬港元 資助金額	No. of Projects 研究計劃 數目	Funding (in HK\$M) 百萬港元 資助金額
Biology and Medicine 生物及醫學	2,308	2,860.2	241	324.7	2,549	3,184.8
Physical Sciences 自然科學	450	381.6	30	13.3	480	394.9
Engineering 工程	553	389.9	54	24.1	607	414.0
Humanities, Social Sciences and Business Studies 人文學科、社會科學及商學	1,030	869.3	170	170.5	1,200	1,039.8
All 總計	4,341	4,501.0	495	532.6	4,836	5,033.6



Patents Granted (since 1998 and up to June 2009)
獲頒發專利 (由一九九八年至二零零九年六月)

Type 類別	Cumulative Number 累積數目
Human Necessities 人類必需品	56
Performing Operations, Transporting 執行操作、運輸	12
Chemistry, Metallurgy 化學、冶金學	29
Fixed Constructions 固定建設	2
Mechanical Engineering, Lighting, Heating, Weapons, Blasting 機械工程、照明、熱能、武器、爆破	1
Physics 物理	39
Electricity 電力	44
Multiple* 多樣類別	23
All Types 總類別	206

* Multiple types refer to Patent granted which covers more than 1 of those types specified above.

* 多樣類別為獲頒專利涵蓋以上所列超過一項。

FINANCE 財政

Income and Expenditure 2008 / 2009
二零零八 / 二零零九年度收支

Income 收入	HK\$'000 港元 (千)	% 百分比
Government Subventions 政府補助撥款	2,677,895	77.0%
Tuition, Programmes and Other Fees 學費、課程及其他收費	958,887	27.6%
Interest and Investment Return 利息及投資收益	-985,401	-28.3%
Donations and Benefactions 外界捐助	209,130	6.0%
Auxiliary Services 輔助服務	194,373	5.6%
Other Income 其他收益	421,204	12.1%
Total Income 總收入	3,476,088	100%

Expenditure 支出	HK\$'000 港元 (千)	% 百分比
Learning and Research 學習及科研	3,969,186	76.2%
Instruction and Research 教學及科研	3,629,022	69.7%
Library 圖書館	201,382	3.9%
Central Computing Facilities 中央計算設施	91,710	1.8%
Other Academic Services 其他教學設施	47,072	0.9%
Institutional Support 教學支援	1,237,754	23.8%
Management and General 管理及一般項目	221,087	4.2%
Premises and Related Expenses 校舍及有關開支	702,524	13.5%
Student and General Education Services 學生及通識教育服務	193,227	3.7%
Other Activities 其他活動	120,916	2.3%
Total Expenditure 總支出	5,206,940	100%

SCHOLARSHIPS FOR UNDERGRADUATES 2009 / 2010

二零零九 / 二零一零年度本科生獎學金

Number of undergraduates with scholarships awarded: 獲獎學金本科生數目:	1,485	Values of scholarships: Up to HK\$403,850 獎學金金額：最高金額為港幣四十萬三千八百五十元
---	-------	--

GIVING TO HKU

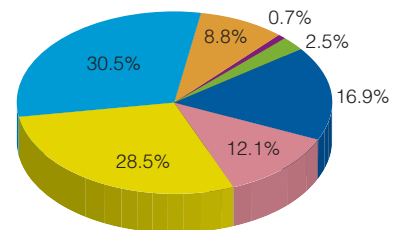
捐贊港大

Donation Facts in 2009 / 2010

二零零九 / 二零一零年度捐獻數據

Total Number of Gifts Received 捐獻項目	9,806
Total Amount of Donations 捐款總額	\$798M 百萬
Total Number of Donors 捐助者總數	5,080
Number of First-time Donors 首次捐助者數目	1,976
Ratio of Alumni vs Non-Alumni Donors 校友與非校友捐助者比例	60 : 40

Distribution of Donations 2009 / 2010
二零零九 / 二零一零年度捐款用途分布



LIBRARIES RESOURCES 2009 / 2010

二零零九 / 二零一零年度圖書館資源

Main and Specialist Libraries 總館及專科圖書館	Number of Bound Volumes 裝釘成冊的書籍數目
General Library 綜合圖書館	1,334,246
Fung Ping Shan Library 馮平山圖書館	948,147
Medical Library 醫學圖書館	218,749
Law Library 法律圖書館	126,781
Education Library 教育圖書館	71,763
Dental Library 牙科圖書館	61,178
Music Library 音樂圖書館	35,789
All Libraries 所有圖書館	2,796,653

Main Libraries' E-Resources 總館電子資源	Number 數目
E-journals (Subscriptions) 電子期刊(訂閱)	62,568
E-journals (Titles) 電子期刊(種數)	43,932
Databases 數據庫	710
E-books 電子書	2,427,681
Computer Files 電腦檔案	52,041

Total Number of Registered Libraries Users 已登記的圖書館使用人士總數目	107,270
--	----------------

% Distribution of Registered Libraries Users 已登記的圖書館使用人士分佈百分比	
University's Staff and Students 大學教職員及學生	32.0%
Alumni 校友	46.5%
Others 其他	21.5%

Student Learning Support Resources / Services 學生學習支援之資源 / 服務

Type 類別	Number 數目
Library Seats 圖書館座位	2,762
Single Study Rooms for Postgraduate Students 研究生獨立溫習室	58
24 Hours Student Learning Centre 二十四小時學生研習中心	1
Knowledge Navigation Centre 知識導航中心	1
Fixed / Wireless Network Access Points 固定 / 無線連網點	over 超過 520
Postgraduate Library Workshop 研究生圖書館應用工作坊	76 Workshops 工作坊
Information and Referral Service 資訊及信息轉介服務	70,280 Reference Transactions 參考問題

COMPUTING AND NETWORK RESOURCES

電腦及網絡資源

Computing and Network Resources 2010 二零一零年度電腦及網絡資源	Number 數目
Number of Wired Network Access Points 網絡連點數目	28,670
Number of Wireless Network Access Points 無線連網點數目	1,160
Number of E-mail Addresses for Staff, Students and Graduates 教職員、學生及校友的電郵地址總數	107,639
Total Bandwidth for Direct Connection to the Internet and Research / Education Networks 直接連繫互聯網及研究 / 教育網絡	4,150 (in Mbps)
Aggregated Central Computing Power for Teaching and Research Purposes (Theoretical Peak Computing Speed) 中央電腦用於教研計劃的運算力 (按理論最高運算速度GFLOPS計算)	19,839 (in GFLOPS)



UNIVERSITY MUSEUM AND ART GALLERY

大學美術博物館

Number of Art Exhibitions Organized Since Inception in 1976 to May 2010 自一九七六年建成以來籌辦藝術展覽總數	298
Number of Art Exhibitions Held Annually 每年藝術展覽舉辦數目	10
Annual Number of Visitors 每年訪客人數	Around 約 40,000
Internationally Famous Collections: 世界著名藏品項目：	Tang Dynasty Underglaze – Blue Waterpot 唐朝釉裡藍水注 Yuan Dynasty Nestorian Bronze Crosses 元朝景教青銅十字架



SPACE 土地應用

Distribution of Space by Categories Based on Total Gross Covered Floor Area (as of June 2010)
各類用地面積總計 (至二零一零年六月止)

Category 類別	Gross Covered Floor Area (in sq. m) 總面積 (平方米)	% 百分比
Academic Space 教學用地	236,603	40.7%
Central and Departmental Libraries 中央及學系圖書館	44,002	7.6%
Central Administration and Maintenance 中央行政及維修部門	21,192	3.6%
Student and Staff Amenities 師生文娛設施	26,479	4.6%
Sports Facilities 體育設施	13,922	2.4%
Student Halls of Residence and Staff Quarters 學生宿舍及教職員宿舍	231,636	39.9%
Others (Including HKU Museum and HKU Press) 其他用途 (包括港大博物館及港大出版社)	7,059	1.2%
All Categories 總計類別	580,893	100%

HKU SPACE Gross Covered Floor Area (as of June 2010) 香港大學專業進修學院土地設施總面積為 (至二零一零年六月止)	44,169 sq. m (平方米)
--	-----------------------



Land Holdings
土地產業

Sites 位置	Lot Area (in Hectares) 地段面積 (公頃)	
Hong Kong Island 香港島	Main Campus 校本部	17.3
	Medical Campus 醫學院	4.1
	Other Sites on Pokfulam 位於薄扶林的其他校園	22.1
New Territories 新界	The Kadoorie Institute 嘉道理研究所	9.6
All 總面積	53.1	

Halls and Student Residences
學生宿舍

Number of Places 舍堂宿位數目	Number 數目
Existing 現有宿位	4,701
Planned 計劃增建	1,800

HKU SCHOOL OF PROFESSIONAL AND CONTINUING EDUCATION (HKU SPACE) 香港大學專業進修學院

Enrollment in Local Programmes Run by HKU SPACE in 2009 / 2010
二零零九 / 二零一零年度由香港大學專業進修學院開辦的本地課程學生人數

Programme 課程類別	Headcount Enrolled 人數
Postgraduate Programmes 高等學位課程	5,932
Degree Programmes (including full-time degree programmes) 學位課程 (包括全日制學位課程)	19,433
Sub-Degree Programmes 副學士學位課程	39,665
General / Short Courses (including non-award bearing professional courses) 一般 / 短期課程 (包括不涉學銜的專業課程)	17,842
Community College Programmes (full-time associate degree and higher diploma programmes) 附屬學院課程 (全日制副學士及高級文憑課程)	7,150
All Local Programmes 全部本地課程	90,022
Enrollment in Mainland Programmes Run by HKU SPACE in 2009 / 2010 二零零九 / 二零一零年度由香港大學專業進修學院開辦的內地課程學生人數	4,852

UNIVERSITY DIRECT AND INDIRECT SUBSIDIARIES 大學的附屬機構

Enterprise 企業	HKU Enterprise Ltd.
	Versitech Ltd.
Education 教育	HKU School of Professional and Continuing Education 香港大學專業進修學院
	Poon Kam Kai Institute of Management 潘錦溪商業研究學院
Research 研究	HKU – Pasteur Research Centre Ltd. 香港大學 — 巴斯德研究中心有限公司
Technology 科技技術	E-Business Solutions Limited 易新科技有限公司

Note: Some percentages or figures do not add up to 100% or total owing to rounding.
注意：上述個別項目的數字或百分比經尾數調整，合計後與總數或有差距。

