



香港大學
THE UNIVERSITY OF HONG KONG



QuickStats is prepared by the Communications and Public Affairs Office and the figures are supplied by the Management Information Unit, Vice-Chancellor's Office.
《數據一覽》由傳訊及公共事務處製作，所有數字由校長辦公室管理資訊組提供。

Cover photo: The spacious Chi Wah Learning Commons in the University's new campus extension, a technology-rich learning environment for students' individual and collaborative learning.
封面圖片：香港大學新校園內的智華館，偌大的空間配置多媒體資訊設備，供學生作個人學習及小組討論之用。

November 2012
二零一二年十一月

www.cpao.hku.hk/qstats/



Quick Stats

數據一覽

OVERVIEW

綜覽

2012 Quacquarelli Symonds (QS) World University Rankings 二零一二年度QS世界大學排名	23
2012 Times Higher Education (THE) World University Rankings 二零一二年度泰晤士報高等教育世界大學排名	35

		Male 男	Female 女	All 總計	% International 國際化百分比
Student Admission* 新入學學生人數* (2011 / 2012)	Postgraduate (Research and Taught) 研究生 (研究式及修課式)	2,439	2,818	5,257	46.7%
	Undergraduate 本科生	1,750 [▲]	1,901 [▲]	3,651 [▲]	24.7%
	All 總計	4,189[▲]	4,719[▲]	8,908[▲]	37.6%
Student Enrollment* 學生就讀人數* (2011 / 2012)	Postgraduate (Research and Taught) 研究生 (研究式及修課式)	5,597	5,946	11,543	44.6%
	Undergraduate 本科生	5,489 [▲]	6,001 [▲]	11,490 [▲]	22.3%
	All 總計	11,086[▲]	11,947[▲]	23,033[▲]	33.5%
Graduates 畢業生 (2010 / 2011)	Postgraduate (Research and Taught) 研究生 (研究式及修課式)	2,222	2,509	4,731	41.3%
	Undergraduate 本科生	1,561	1,896	3,457	15.5%
	All 總計	3,783	4,405	8,188	30.4%

* Excluding exchange-in and visiting students on all levels of studies. Students on outreach programmes are included.

* 包括外展學位課程學生，並不包括所有課程之交換生及訪問學生。

▲ With the implementation of the new 4-year undergraduate curriculum in 2012–2013, an extra cohort of around 3,400 first-year students were admitted to the University. The cohort was not reflected in these figures because they refer to a different year.

▲ 四年制本科課程於二零一二至二零一三年度正式實行，此數字僅計算二零一一至二零一二年度的本科生總數，未有包括約3,400名在新學制下入讀港大的新生。

		All 總計	% International 國際化百分比
Staff* 教職員* (2011 / 2012)	Professoriate 教授	1,041	55.8%
	Research and Academic Support 研究及教學支援	1,980	
	Administrative and Support 行政及支援	2,410	
	Technical 技術	1,086	
	All 總計	6,517	

* Excluding visiting and honorary staff.

* 教職員人數不包括客座及名譽教職員。

* Student and staff figures are in headcounts and include all funding sources.

* 學生及教職員總人數包括所有資助來源。



STUDENT PROFILES 2011 / 2012 (In Headcounts)

二零一一 / 二零一二年度學生人數總覽

Enrollment of Students on All Programmes

所有課程就讀學生人數

Faculty 學院	Postgraduate (Research and Taught) 研究生(研究式及修課式)		
	UGC-funded Programmes 教資會資助課程	Self-funded Programmes 自資課程	Total 總數
Architecture 建築	344	451	795
Arts 文	214	573	787
Business and Economics 經濟及工商管理	72	1,792	1,864
Dentistry 牙醫	63	111	174
Education 教育	869	897	1,766
Engineering 工程	511	1,329	1,840
Law 法律	230	699	929
Medicine 醫	620	654	1,274
Science 理	532	304	836
Social Sciences 社會科學	242	1,036	1,278
All Faculties 全校學院合計	3,697	7,846	11,543
In % Distribution 分佈百分比	16.1%	34.1%	50.1%

Undergraduate 本科生			All Levels 全部課程		
UGC-funded Programmes 教資會資助課程	Self-funded Programmes 自資課程	Total 總數	UGC-funded Programmes 教資會資助課程	Self-funded Programmes 自資課程	Total 總數
353	31	384	697	482	1,179
1,259	–	1,259	1,473	573	2,046
1,998	30	2,028	2,070	1,822	3,892
267	–	267	330	111	441
693	–	693	1,562	897	2,459
1,506	6	1,512	2,017	1,335	3,352
399	198	597	629	897	1,526
1,675	382	2,057	2,295	1,036	3,331
1,539	–	1,539	2,071	304	2,375
930	224	1,154	1,172	1,260	2,432
10,619	871	11,490	14,316	8,717	23,033
46.1%	3.8%	49.9%	62.2%	37.8%	100.0%

Enrollment of International Students on All Programmes (Excluding Exchange-in Students)

所有課程國際學生就讀人數(不包括交換生)

Country 國家	Postgraduate (Research and Taught) 研究生(研究式及修課式)	Undergraduate 本科生	All Levels 全部課程
Mainland China 中國內地	3,717	1,333	5,050
Other Asian Countries 其他亞洲國家	467	496	963
Australia and New Zealand 澳洲及紐西蘭	113	110	223
European Countries 歐洲國家	458	379	837
North American Countries 北美國家	340	231	571
Others (e.g. Central and South America, African Countries) 其他(例如:中美及南美、非洲國家)	51	15	66
All Countries 全部國家總計	5,146	2,564	7,710

% Postgraduate (Research and Taught) 研究生(研究式及修課式)百分比	% Undergraduate 本科生百分比	% All Levels 全部課程百分比
72.2%	52.0%	65.5%
9.1%	19.3%	12.5%
2.2%	4.3%	2.9%
8.9%	14.8%	10.9%
6.6%	9.0%	7.4%
1.0%	0.6%	0.9%
100%	100%	100%

Enrollment of Exchange Students

交換生就讀人數

Country 國家	Number of Exchange Students Studying in HKU 在港大進修的交換生數目	Number of HKU Students on Exchange 參加交換生計劃的港大學生數目
HKU Worldwide Undergraduate Exchange Programmes 香港大學世界聯繫網本科生交換生課程		
American Countries (Canada, United States of America, Mexico, Chile, Brazil) 美洲國家(加拿大、美國、墨西哥、智利、巴西)	404	380
European Countries (Austria, Denmark, Finland, France, Germany, Ireland, Italy, Netherlands, Norway, Romania, Spain, Sweden, Switzerland, United Kingdom) 歐洲國家(奧地利、丹麥、芬蘭、法國、德國、愛爾蘭、意大利、荷蘭、挪威、羅馬尼亞、西班牙、瑞典、瑞士、英國)	291	366
Asian Countries / Regions (Mainland China, India, Indonesia, Israel, Japan, Korea, Macau, Pakistan, Singapore, Sirilanka, Taiwan, Thailand, Vietnam) 亞洲國家 / 地區 (中國內地、印度、印尼、以色列、日本、韓國、澳門、巴基斯坦、新加坡、斯里蘭卡、台灣、泰國、越南)	292	142
Australia and New Zealand 澳洲及紐西蘭	60	78
African Countries (Egypt, Nigeria, South Africa) 非洲國家(埃及、尼日利亞、南非)	3	3
Postgraduate Exchange Programmes 研究生交換生課程		
Mainland China 中國內地	3	-
Other Countries 其他國家	7	4
All Types / Countries 全部交換生課程	1,060	973

Enrollment of Students on Outreach Degree Programmes Operated in China

在中國內地開辦的外展學位課程就讀學生人數

Programme 課程	Location 地點	Number of Students 學生數目
HKU Master of Business Administration (International) 香港大學工商管理碩士(國際課程)	Shanghai 上海	606
HKU Master of Finance 香港大學金融學碩士	Shenzhen 深圳	413
HKU Master of Science in Construction Project Management 香港大學理科碩士(建築策劃管理學)	Chongqing 重慶	19
HKU Master of Science in Real Estate 香港大學理科碩士(房地產)	Chongqing 重慶	38
HKU Master of Dental Surgery in Periodontology 香港大學牙醫碩士(牙周病學)	Beijing 北京	1
All Programmes 全部課程		1,077



STAFF PROFILES

教職員數據

Number of Staff in Headcount (as at October 31, 2011)

教職員全體人數 (至二零一一年十月三十一日止)

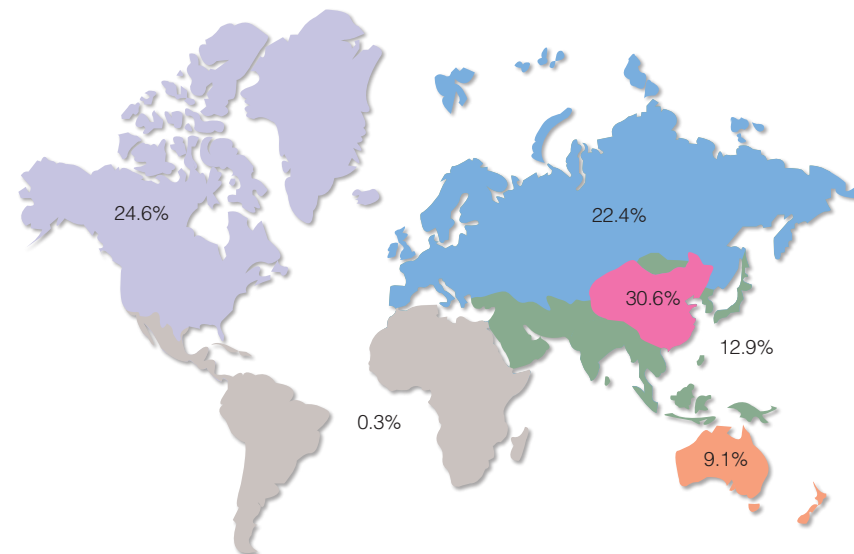
Type of Staff 教職員類別	Regular 常規	Temporary 暫任	Honorary / Visiting 名譽 / 客座	All 總計
Academic Staff 教學人員	1,555	1,466	3,084	6,105
Professoriate 教授人員	1,012	29	2,331	3,372
Research 研究人員	246	1,289	154	1,689
Support (e.g. Teaching Consultants, Instructors, Tutors, Demonstrators) 教學支援人員 (例如: 教學顧問、教師、導師、助教)	297	148	599	1,044
Non-Academic Staff 非教學人員	3,039	457	20	3,516
Administrative and Support Staff 行政及支援人員	2,142	268	20	2,430
Technical 技術人員	897	189	–	1,083
All Staff 全體人員	4,594	1,923	3,104	9,621

Note: Staff of University Companies or who are hourly paid are excluded in the staff numbers listed above.
註: 以上表列的教職員數目並不包括受聘於大學成立的公司的僱員及時薪員工。

Distribution of International Professoriate Staff (Based on Nationality) by Region (Excluding Honorary / Visiting)

國際教授人員 (以國籍釐定) 按地區分佈人數 (不包括名譽 / 客座教授人員)

Region 地區	Headcount 人數	% 百分比
Mainland China 中國內地	178	30.6%
Other Asian Countries 其他亞洲國家	75	12.9%
Australia and New Zealand 澳洲及紐西蘭	53	9.1%
European Countries 歐洲國家	130	22.4%
North American Countries 北美國家	143	24.6%
Others (e.g. Central and South America, African Countries) 其他 (例如: 中美及南美、非洲國家)	2	0.3%
All 總計	581	100%



GRADUATE PROFILES

畢業生數據

HKU Graduates / Alumni

香港大學畢業生 / 校友

Cumulative Number of Alumni (as of June 2012)

校友累積人數 (至二零一二年六月止)

156,109



Number of Graduates of All Programmes in 2010 / 2011

二零一零 / 二零一一年度所有課程的畢業生人數

Faculty 學院	Postgraduate (Research and Taught) 研究生 (研究式及修課式)		
	UGC-funded Programmes 教資會資助課程	Self-funded Programmes 自資課程	Total 總數
Architecture 建築	113	182	295
Arts 文	66	305	371
Business and Economics 經濟及工商管理	17	887	904
Dentistry 牙醫	13	52	65
Education 教育	420	412	832
Engineering 工程	119	486	605
Law 法律	146	363	509
Medicine 醫	129	257	386
Science 理	112	162	274
Social Sciences 社會科學	50	440	490
All Faculties 全校學院合計	1,185	3,546	4,731

Undergraduate 本科生			All Levels 全部課程		
UGC-funded Programmes 教資會資助課程	Self-funded Programmes 自資課程	Total 總數	UGC-funded Programmes 教資會資助課程	Self-funded Programmes 自資課程	Total 總數
119	33	152	232	215	447
403	–	403	469	305	774
590	133	723	607	1,020	1,627
51	–	51	64	52	116
150	–	150	570	412	982
495	10	505	614	496	1,110
98	108	206	244	471	715
301	118	419	430	375	805
460	–	460	572	162	734
320	68	388	370	508	878
2,987	470	3,457	4,172	4,016	8,188

Distribution of International Graduates by Country in 2010 / 2011

二零一零 / 二零一一年度國際畢業生按國家分佈人數

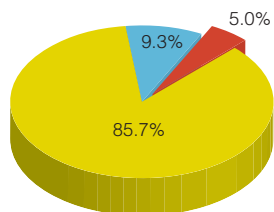
Country 國家	Postgraduate (Research and Taught) 研究生 (研究式及修課式)	Undergraduate 本科生	All Levels 全部課程
Mainland China 中國內地	1,395	300	1,695
Other Asian Countries 其他亞洲國家	181	44	225
Australia and New Zealand 澳洲及紐西蘭	35	25	60
European Countries 歐洲國家	176	107	283
North American Countries 北美國家	155	55	210
Others (e.g. Central and South America, African Countries) 其他 (例如：中美及南美、非洲國家)	10	4	14
All Countries 全部國家總計	1,952	535	2,487

% Postgraduate (Research and Taught) 研究生 (研究式及修課式) 百分比	% Undergraduate 本科生百分比	% All Levels 全部課程百分比
71.5%	56.1%	68.2%
9.3%	8.2%	9.0%
1.8%	4.7%	2.4%
9.0%	20.0%	11.4%
7.9%	10.3%	8.4%
0.5%	0.7%	0.6%
100%	100%	100%

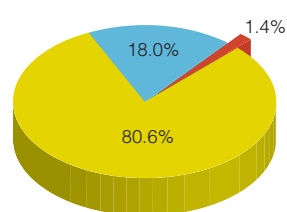
First Destination of Full-time Graduates

全日制畢業生首個出路

(% distribution based on Employment Survey as of December 2011)
(根據二零一一年十二月所作調查的就業情況百分比)



% Postgraduate (Research and Taught)
研究生 (研究式及修課式) 畢業生百分比



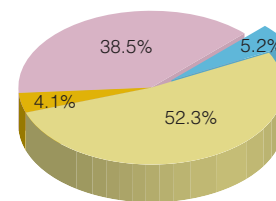
% Bachelor's Degree
學士學位畢業生百分比

■ Employed 受僱 ■ Further Studies 繼續進修 ■ Others 其他

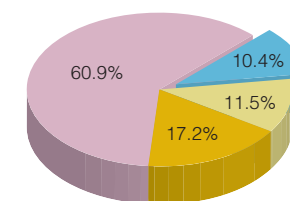
First Employment of Full-time Graduates by Employment Sector

全日制畢業生首份工作的受僱界別

(% distribution based on Employment Survey as of December 2011)
(根據二零一一年十二月所作調查的就業情況百分比)



% Postgraduate (Research and Taught)
研究生 (研究式及修課式) 畢業生百分比



% Bachelor's Degree
學士學位畢業生百分比

■ Civil Service 公務員 ■ Education 教育界
■ Community, Social and Personal Services 公共機構、社會及個人服務
■ Commerce and Industry 工商界

RESEARCH PROFILES

研究數據

Research Funding in 2010 / 2011

二零一零 / 二零一一年度用於研究的資助金額

Fund Source 資助來源	HK\$ (in Million) 港元 (百萬)	% 百分比
Block Grant from University Grants Committee 大學教育資助委員會整體撥款	1,546.5	58.1%
Research Grants Council / University Grants Committee 研究資助局 / 大學教育資助委員會的研究補助金	242.5	9.1%
General Research Fund (Formerly Known as Competitive Earmarked Research Grant) 優配研究金 (前稱角逐研究用途補助金)	148.9	5.6%
Others 其他	93.6	3.5%
Research Grants Council Direct Allocation 研究資助局直接撥款	13.9	0.5%
Other External Sources (Including Government, Private, Industry) 其他校外資助 (包括政府、私人、業界)	663.3	24.9%
University of Hong Kong Foundation Allocation 香港大學教研發展基金撥款	9.6	0.4%
Income from Research-related Endowment Funds 與研究有關的捐贈基金收入	184.6	6.9%
Total Funding 總資助金額	2,660.4	100%

Research Outputs in 2010 / 2011

二零一零 / 二零一一年度研究成果

Broad Disciplinary Areas 廣泛學科領域	All Research Output 總研究成果	Refereed Research Output 已審定研究成果	Prizes and Awards 獎項
Biology and Medicine 生物及醫學	3,662	3,230	128
Engineering 工程	1,181	921	41
Humanities, Social Sciences and Business Studies 人文學科、社會科學及商學	2,643	1,778	50
Physical Sciences 自然科學	624	414	8
All 總計	8,110	6,343	228

Research Projects in 2010 / 2011 (On-going and new)

二零一零 / 二零一一年度研究計劃 (續辦及新辦)

Broad Disciplinary Areas 廣泛學科領域	Research Grants Projects 研究資助計劃		Research Contract Projects 研究合同計劃		All 總計	
	No. of Projects 研究計劃 數目	Funding (in HK\$M) 百萬港元 資助金額	No. of Projects 研究計劃 數目	Funding (in HK\$M) 百萬港元 資助金額	No. of Projects 研究計劃 數目	Funding (in HK\$M) 百萬港元 資助金額
Biology and Medicine 生物及醫學	2,684	3,703.3	301	523.1	2,985	4,226.3
Engineering 工程	626	461.7	66	32.3	692	494.0
Humanities, Social Sciences and Business Studies 人文學科、社會科學及商學	1,140	1,013.3	188	288.1	1,328	1,301.4
Physical Sciences 自然科學	459	613.8	34	27.6	493	641.4
All 總計	4,908	5,792.1	589	871.1	5,497	6,663.2



Patents Granted (since 1998 and up to June 2011)

獲頒發專利 (由一九九八年至二零一一年六月)

Type 類別	Cumulative Number 累積數目
Human Necessities 人類必需品	80
Performing Operations, Transporting 執行操作、運輸	13
Chemistry, Metallurgy 化學、冶金學	46
Fixed Constructions 固定建設	3
Mechanical Engineering, Lighting, Heating, Weapons, Blasting 機械工程、照明、熱能、武器、爆破	3
Physics 物理	45
Electricity 電力	53
Multiple* 多樣類別	37
All Types 總類別	280

* Multiple types refer to patent granted which covers more than 1 of those types specified above.

* 多樣類別指所獲專利不止涉及上述一個類別。

FINANCE

財政

Income and Expenditure in 2010 / 2011

二零一零 / 二零一一年度收支

Income 收入	HK\$'000 港元 (千)	% 百分比
Government Subventions 政府補助撥款	3,089,693	45.3%
Tuition, Programmes and Other Fees 學費、課程及其他收費	1,102,550	16.2%
Interest and Investment Return 利息及投資收益	1,250,060	18.3%
Donations and Benefactions 外界捐助	694,611	10.2%
Auxiliary Services 輔助服務	218,516	3.2%
Other Income 其他收益	465,265	6.8%
Total Income 總收入	6,820,695	100%

Expenditure 支出	HK\$'000 港元 (千)	% 百分比
Learning and Research 學習及科研	4,235,922	79.1%
Instruction and Research 教學及科研	3,873,583	72.4%
Library 圖書館	195,731	3.7%
Central Computing Facilities 中央計算設施	103,183	1.9%
Other Academic Services 其他教學設施	63,425	1.2%
Institutional Support 教學支援	1,117,582	20.9%
Management and General 管理及一般項目	232,838	4.3%
Premises and Related Expenses 校舍及有關開支	585,260	10.9%
Student and General Education Services 學生及通識教育服務	217,672	4.1%
Other Activities 其他活動	81,812	1.5%
Total Expenditure 總支出	5,353,504	100%

SCHOLARSHIPS FOR UNDERGRADUATES 2011 / 2012

二零一一 / 二零一二年度本科生獎學金

Number of Undergraduates with Scholarships Awarded 獲獎學金本科生數目	1,646	Values of Scholarships: Up to HK\$623,160 獎學金金額：最高金額為港幣六十二萬三千一百六十元
---	-------	---

GIVING TO HKU

捐贊港大

Donation Facts in 2011 / 2012

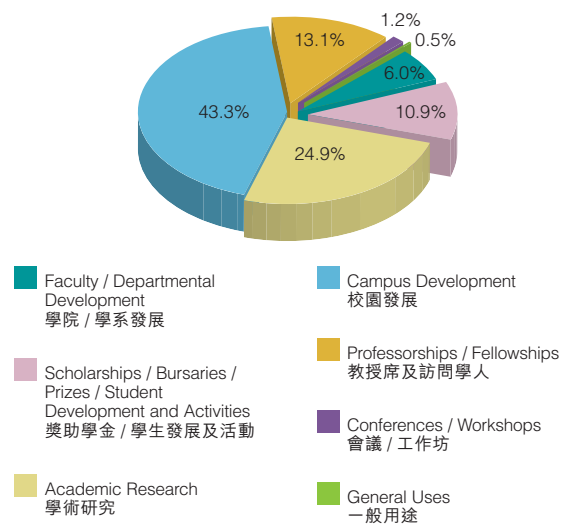
二零一一 / 二零一二年度捐獻數據

Total Number of Gifts Received 捐獻項目	7,113
Total Amount of Donations 捐款總額	\$456M 百萬
Total Number of Donors 捐助者總數	2,758
Number of First-time Donors 首次捐助者數目	554
Ratio of Alumni vs Non-Alumni Donors 校友與非校友捐助者比例	48 : 52



Distribution of Donations 2011 / 2012

二零一一 / 二零一二年度捐款用途分佈



LIBRARIES RESOURCES 2011 / 2012

二零一一 / 二零一二年度圖書館資源

Main and Specialist Libraries 總館及專科圖書館	Number of Bound Volumes 裝釘成冊的書籍數目
General Library 綜合圖書館	1,385,200
Fung Ping Shan Library 馮平山圖書館	1,011,625
Medical Library 醫學圖書館	224,780
Law Library 法律圖書館	133,012
Education Library 教育圖書館	71,687
Dental Library 牙科圖書館	62,342
Music Library 音樂圖書館	36,984
All Libraries 所有圖書館	2,925,630

Main Libraries' E-resources 總館電子資源	Number 數目
E-journals (Subscriptions) 電子期刊(訂閱)	53,880
E-journals (Titles) 電子期刊(種數)	41,613
Databases 數據庫	681
E-books 電子書	3,481,589
Computer Files 電腦檔案	53,459

Total Number of Registered Libraries Users 已登記的圖書館使用人士總數	114,835
---	----------------



% Distribution of Registered Libraries Users 已登記的圖書館使用人士分佈百分比	
University's Staff and Students 大學教職員及學生	32.4%
Alumni 校友	45.8%
Others 其他	21.8%

Student Learning Support Resources / Services


學生學習支援之資源 / 服務

Type 類別	Number 數目
Total Library Seats 圖書館座位總數	2,991
Group Discussion Rooms 小組討論室	35
Single Study Rooms for Postgraduate Students 研究生獨立溫習室	51
Main Library, Level 3 總館三樓	
Computer Workstations 電腦工作站	85
24 Hours Single Study Carrels for Postgraduate Students 二十四小時研究生獨立閱覽枱	29
24 Hours Single Study Carrels for All 二十四小時獨立閱覽枱	44
Fixed / Wireless Network Access Points 固定 / 無線連網點	505
Postgraduate Library Workshop 研究生圖書館應用工作坊	70 Workshops 工作坊
Information and Referral Service 資訊及信息轉介服務	105,466 Reference Transactions 參考問題

COMPUTING AND NETWORK RESOURCES

電腦及網絡資源

Computing and Network Resources 2012 二零一二年度電腦及網絡資源	Number 數目
Number of Wired Network Access Points 網絡連點數目	36,811
Number of Wireless Network Access Points 無線連網點數目	2,603
Number of E-mail Addresses for Staff, Students and Graduates 教職員、學生及校友的電郵地址總數	123,251
Total Bandwidth for Direct Connection to the Internet and Research / Education Networks 直接連繫互聯網及研究 / 教育網絡	5,170 (in Mbps)
Aggregated Central Computing Power for Teaching and Research Purposes (Theoretical Peak Computing Speed) 中央電腦用於教研計劃的運算力 (按理論最高運算速度GFLOPS計算)	41,623 (in GFLOPS)



UNIVERSITY MUSEUM AND ART GALLERY

香港大學美術博物館

Number of Art Exhibitions Organised since 1976 to May 2012 自一九七六年以來籌辦藝術展覽總數	314
Number of Art Exhibitions Held Annually 每年藝術展覽舉辦數目	7
Annual Number of Visitors 每年訪客人數	Around 約 50,000
Internationally Famous Collections 世界著名藏品項目	Tang Dynasty Underglaze – Blue Waterpot 唐代釉裡藍水注
	Yuan Dynasty Nestorian Bronze Crosses 元代景教青銅十字架



**Distribution of Space by Categories Based on Total Gross Covered Floor Area (as of June 2012)
(Excluding the Centennial Campus of approximate 73,000 m² which has not yet been in full occupation as of the census date)**

各類用地面積總計(至二零一二年六月止)

(不包括當時仍未全面啓用, 總樓面面積約73,000平方米的百周年校園)

Category 類別	Gross Covered Floor Area (in sq. m) 總面積(平方米)	% 百分比
Academic Space 教學用地	256,208	42.8%
Central and Departmental Libraries 中央及學系圖書館	44,368	7.4%
Central Administration and Maintenance 中央行政及維修部門	19,434	3.2%
Student and Staff Amenities 師生文娛設施	25,670	4.3%
Sports Facilities 體育設施	13,922	2.3%
Student Halls of Residence and Staff Quarters 學生宿舍及教職員宿舍	231,636	38.7%
Others (Including HKU Museum and HKU Press) 其他用途(包括港大博物館及港大出版社)	7,041	1.2%
All Categories 總計類別	598,279	100.0%

HKU SPACE Gross Covered Floor Area (as of June 2012) 香港大學專業進修學院土地設施總面積為(至二零一二年六月止)	44,301 sq. m 平方米
---	---------------------

Land Holdings

土地產業

Sites 位置		Lot Area (in Hectares) 地段面積(公頃)
Hong Kong Island 香港島	Main Campus 校本部	17.3
	Medical Campus 醫學院	4.1
	Other Sites on Pokfulam 位於薄扶林的其他校園	22.1
New Territories 新界	The Kadoorie Institute 嘉道理研究所	9.6
All 總面積		53.1

Halls and Student Residences

學生宿舍

Number of Places 舍堂宿位數目	Number 數目
Existing 現有宿位	6,500
Planned 計劃增建	1,751



HKU SCHOOL OF PROFESSIONAL AND CONTINUING EDUCATION (HKU SPACE) 香港大學專業進修學院

Enrollment in Local Programmes Run by HKU SPACE in 2011 / 2012

二零一一 / 二零一二年度由香港大學專業進修學院開辦的本地課程學生人數

Programme 課程類別	Headcount Enrolled 人數
Postgraduate Programmes 高等學位課程	5,969
Degree Programmes (Including Full-time Degree Programmes) 學位課程 (包括全日制學位課程)	15,227
Sub-degree Programmes 副學士學位課程	27,988
General / Short Courses (Including Non-award Bearing Professional Courses) 一般 / 短期課程 (包括不涉學銜的專業課程)	24,307
Community College Programmes (Full-time Associate Degree and Higher Diploma Programmes) 附屬學院課程 (全日制副學士及高級文憑課程)	8,341
All Local Programmes 全部本地課程	81,832

Enrollment in Mainland Programmes Run by HKU SPACE in 2011 / 2012 二零一一 / 二零一二年度由香港大學專業進修學院開辦的內地課程學生人數	2,951
--	-------

UNIVERSITY DIRECT AND INDIRECT SUBSIDIARIES 大學的附屬機構

Enterprise 企業	HKU Enterprise Ltd.
	Versitech Ltd. 港大科橋有限公司
	The University of Hong Kong (Shenzhen) Ltd. 香港大學 (深圳) 有限公司
	The University of Hong Kong (Shenzhen) Teaching Hospital Ltd. 香港大學 (深圳) 教學醫院有限公司
Education 教育	HKU School of Professional and Continuing Education 香港大學專業進修學院
	Centennial College 明德學院
Research 研究	HKU Pasteur Research Centre Ltd. 香港大學 — 巴斯德研究中心有限公司
Technology 科研技術	E-Business Solutions Limited 易新科技有限公司

Note: Some percentages or figures do not add up to 100% or total owing to rounding.

注意：上述個別項目的數字或百分比經尾數調整，合計後與總數或有差距。

