



香港大學
THE UNIVERSITY OF HONG KONG



QuickStats is prepared by the Communications and Public Affairs Office and the figures are supplied by the Management Information Unit, Vice-Chancellor's Office.

《數據一覽》由傳訊及公共事務處製作，所有數字由校長辦公室管理資訊組提供。



Printed in November 2013
For updated information, please visit: www.cpao.hku.hk/qstats/
二零一三年十一月出版
最新資訊請瀏覽網頁：www.cpao.hku.hk/qstats/



Quick
Stats

數據一覽

OVERVIEW

綜覽

2013 Quacquarelli Symonds (QS) World University Ranking 二零一三年度QS世界大學排名	26
2013 Times Higher Education (THE) World University Ranking 二零一三年度泰晤士報高等教育世界大學排名	43

		Male 男	Female 女	All 總計	% International (Based on Nationality) 國際化百分比 (以國籍釐定)
Student Admission* 新入學學生人數* (2012 / 2013)	Postgraduate (Research and Taught) 研究生 (研究式及修課式)	2,572	3,001	5,573	52.3%
	Undergraduate 本科生	3,316	3,888	7,204	25.4%
	All 總計	5,888	6,889	12,777	37.1%
Student Enrollment* 學生就讀人數* (2012 / 2013)	Postgraduate (Research and Taught) 研究生 (研究式及修課式)	5,652	6,126	11,778	48.3%
	Undergraduate 本科生	7,195	8,032	15,227	23.7%
	All 總計	12,847	14,158	27,005	34.4%
Graduates 畢業生 (2011 / 2012)	Postgraduate (Research and Taught) 研究生 (研究式及修課式)	2,433	2,726	5,159	44.5%
	Undergraduate 本科生	1,488	1,768	3,256	19.7%
	All 總計	3,921	4,494	8,415	34.9%

* Excluding exchange-in and visiting students on all levels of studies. Students on outreach programmes are included.

* 包括外展學位課程學生，並不包括所有課程之交換生及訪問學生。

		All 總計	% International (Based on Nationality) 國際化百分比 (以國籍釐定)
Staff* 教職員* (2012 / 2013)	Professoriate 教授	1,082	56.2%
	Research and Academic Support 研究及教學支援	2,091	
	Administrative and Support 行政及支援	2,518	
	Technical 技術	1,107	
	All 總計	6,798	

* Excluding visiting and honorary staff.

* 教職員人數不包括客座及名譽教職員。

**Student and staff figures are in headcounts and include all funding sources.

**學生及教職員總人數包括所有資助來源。



STUDENT PROFILES 2012 / 2013 (In Headcounts)

二零一二 / 二零一三年度學生人數總覽

Enrollment of Students on All Programmes

所有課程就讀學生人數

Faculty 學院	Postgraduate (Research and Taught) 研究生 (研究式及修課式)		
	Government-funded Programmes 政府資助課程	Non-government-funded Programmes 非政府資助課程	Total 總數
Architecture 建築	340	421	761
Arts 文	195	529	724
Business and Economics 經濟及工商管理	82	1,815	1,897
Dentistry 牙醫	69	104	173
Education 教育	830	923	1,753
Engineering 工程	538	1,530	2,068
Law 法律	247	731	978
Medicine 醫	645	689	1,334
Science 理	541	306	847
Social Sciences 社會科學	257	986	1,243
All Faculties 全校學院合計	3,744	8,034	11,778
In % Distribution 分佈百分比	13.9%	29.8%	43.6%

Undergraduate 本科生			All Levels 全部課程		
Government-funded Programmes 政府資助課程	Non-government-funded Programmes 非政府資助課程	Total 總數	Government-funded Programmes 政府資助課程	Non-government-funded Programmes 非政府資助課程	Total 總數
564	32	596	904	453	1,357
1,699	–	1,699	1,894	529	2,423
2,783	13	2,796	2,865	1,828	4,693
326	–	326	395	104	499
867	–	867	1,697	923	2,620
1,973	6	1,979	2,511	1,536	4,047
487	202	689	734	933	1,667
2,290	493	2,783	2,935	1,182	4,117
2,077	–	2,077	2,618	306	2,924
1,250	165	1,415	1,507	1,151	2,658
14,316	911	15,227	18,060	8,945	27,005
53.0%	3.4%	56.4%	66.9%	33.1%	100%

Enrollment of International Students (Based on Nationality) on All Programmes (Excluding Exchange-in Students)

所有課程國際學生 (以國籍釐定) 就讀人數 (不包括交換生)

Country 國家	Postgraduate (Research and Taught) 研究生 (研究式及修課式)	Undergraduate 本科生	All Levels 全部課程
Mainland China 中國內地	4,135	1,851	5,986
Other Asian Countries 其他亞洲國家	526	836	1,362
Australia and New Zealand 澳洲及紐西蘭	103	161	264
European Countries 歐洲國家	497	436	933
North American Countries 北美國家	383	314	697
Others (e.g. Central and South America, African Countries) 其他 (例如: 中美及南美、非洲國家)	46	15	61
All Countries 全部國家總計	5,690	3,613	9,303

% Postgraduate (Research and Taught) 研究生 (研究式及修課式) 百分比	% Undergraduate 本科生百分比	% All Levels 全部課程百分比
72.7%	51.2%	64.3%
9.2%	23.1%	14.6%
1.8%	4.5%	2.8%
8.7%	12.1%	10.0%
6.7%	8.7%	7.5%
0.8%	0.4%	0.7%
100%	100%	100%

Enrollment of Exchange Students

交換生就讀人數

Country 國家	Number of Exchange Students Studying in HKU 在港大進修的交換生數目	Number of HKU Students on Exchange 參加交換生計劃的港大學生數目
HKU Worldwide Undergraduate Exchange Programmes 香港大學世界聯繫網本科生交換生課程		
American Countries (Canada, Chile, Mexico, United States of America) 美洲國家 (加拿大、智利、墨西哥、美國)	464	404
European Countries (Austria, Denmark, Finland, France, Germany, Ireland, Italy, Latvia, Netherlands, Norway, Russia, Spain, Sweden, Switzerland, Turkey, United Kingdom) 歐洲國家 (奧地利、丹麥、芬蘭、法國、德國、愛爾蘭、意大利、拉脫維亞、荷蘭、挪威、俄羅斯、西班牙、瑞典、瑞士、土耳其、英國)	331	417
Asian Countries / Regions (Mainland China, Israel, Japan, Korea, Malaysia, Singapore, Taiwan) 亞洲國家 / 地區 (中國內地、以色列、日本、韓國、馬來西亞、新加坡、台灣)	316	167
Australia and New Zealand 澳洲及紐西蘭	63	68
African Countries (Nigeria, South Africa) 非洲國家 (尼日利亞、南非)	2	2
Postgraduate Exchange Programmes 研究生交換生課程		
Mainland China 中國內地	3	-
Other Countries 其他國家	9	7
All Types / Countries 全部交換生課程	1,188	1,065

Enrollment of Students on Outreach Degree Programmes Operated in China

在中國內地開辦的外展學位課程就讀學生人數

Programme 課程	Location 地點	Number of Students 學生數目
HKU Master of Business Administration (International) 香港大學工商管理碩士(國際課程)	Shanghai 上海	629
HKU Master of Finance 香港大學金融學碩士	Shenzhen 深圳	381
HKU Master of Science in Construction Project Management 香港大學理科碩士(建築策劃管理學)	Chongqing 重慶	11
HKU Master of Science in Real Estate 香港大學理科碩士(房地產)	Chongqing 重慶	14
All Programmes 全部課程		1,035



STAFF PROFILES

教職員數據

Number of Staff in Headcount (as at October 31, 2012)

教職員全體人數 (至二零一二年十月三十一日止)

Type of Staff 教職員類別	Regular 常規	Temporary 暫任	Honorary / Visiting 名譽 / 客座	All 總計
Academic Staff 教學人員	1,632	1,541	2,921	6,094
Professoriate 教授人員	1,052	30	2,517	3,599
Research 研究人員	241	1,298	159	1,698
Teaching Support 教學支援人員	339	213	245	797
Non-Academic Staff 非教學人員	3,153	472	22	3,647
Administrative and Support Staff 行政及支援人員	2,230	288	22	2,540
Technical 技術人員	923	184	-	1,107
All Staff 全體人員	4,785	2,013	2,943	9,741

Note: Staff of University Companies or who are hourly paid are excluded in the staff numbers listed above.

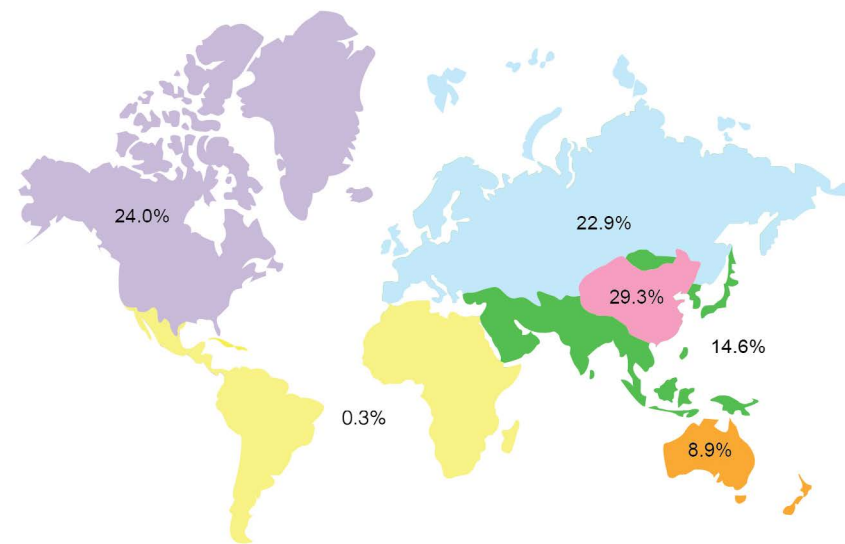
註：以上表列的教職員數目並不包括受聘於大學成立的公司的僱員及時薪員工。



Distribution of International Professoriate Staff (Based on Nationality) by Country (Excluding Honorary / Visiting)

國際教授人員 (以國籍釐定) 按國家分佈人數 (不包括名譽 / 客座教授人員)

Country 國家	Headcount 人數	% 百分比
Mainland China 中國內地	178	29.3%
Other Asian Countries 其他亞洲國家	89	14.6%
Australia and New Zealand 澳洲及紐西蘭	54	8.9%
European Countries 歐洲國家	139	22.9%
North American Countries 北美國家	146	24.0%
Others (e.g. Central and South America, African Countries) 其他 (例如：中美及南美、非洲國家)	2	0.3%
All Countries 全部國家總計	608	100%



GRADUATE PROFILES

畢業生數據

HKU Graduates / Alumni

香港大學畢業生 / 校友

Cumulative Number of Alumni (as of June 2013)
校友累積人數 (至二零一三年六月止)

165,206



Number of Graduates of All Programmes in 2011 / 2012

二零一一 / 二零一二年度所有課程的畢業生人數

Faculty 學院	Postgraduate (Research and Taught) 研究生 (研究式及修課式)		
	Government-funded Programmes 政府資助課程	Non-government-funded Programmes 非政府資助課程	Total 總數
Architecture 建築	131	251	382
Arts 文	62	255	317
Business and Economics 經濟及工商管理	10	904	914
Dentistry 牙醫	14	55	69
Education 教育	406	379	785
Engineering 工程	127	615	742
Law 法律	151	394	545
Medicine 醫	197	321	518
Science 理	140	180	320
Social Sciences 社會科學	70	497	567
All Faculties 全校學院合計	1,308	3,851	5,159

Undergraduate 本科生			All Levels 全部課程		
Government-funded Programmes 政府資助課程	Non-government-funded Programmes 非政府資助課程	Total 總數	Government-funded Programmes 政府資助課程	Non-government-funded Programmes 非政府資助課程	Total 總數
100	12	112	231	263	494
402	-	402	464	255	719
565	25	590	575	929	1,504
52	-	52	66	55	121
182	-	182	588	379	967
435	4	439	562	619	1,181
102	102	204	253	496	749
329	129	458	526	450	976
446	-	446	586	180	766
301	70	371	371	567	938
2,914	342	3,256	4,222	4,193	8,415

Distribution of International Graduates (Based on Nationality) by Country in 2011 / 2012

二零一一年 / 二零一二年國際畢業生(以國籍釐定)按國家分佈人數

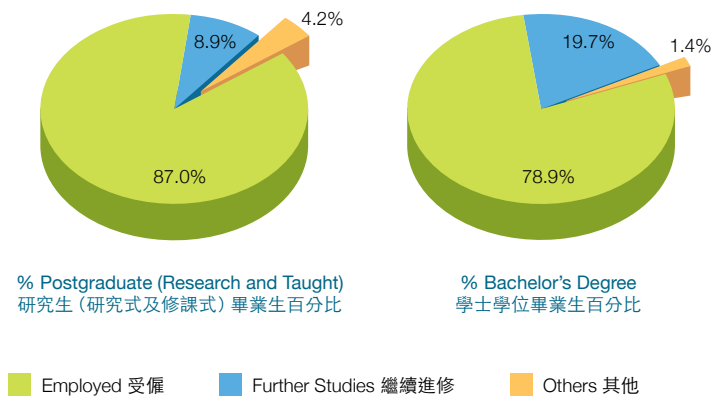
Country 國家	Postgraduate (Research and Taught) 研究生(研究式及修課式)	Undergraduate 本科生	All Levels 全部課程
Mainland China 中國內地	1,660	384	2,044
Other Asian Countries 其他亞洲國家	194	71	265
Australia and New Zealand 澳洲及紐西蘭	50	26	76
European Countries 歐洲國家	212	104	316
North American Countries 北美國家	161	54	215
Others (e.g. Central and South America, African Countries) 其他(例如:中美及南美、非洲國家)	17	4	21
All Countries 全部國家總計	2,294	643	2,937

% Postgraduate (Research and Taught) 研究生(研究式及修課式)百分比	% Undergraduate 本科生百分比	% All Levels 全部課程百分比
72.4%	59.7%	69.6%
8.5%	11.0%	9.0%
2.2%	4.0%	2.6%
9.2%	16.2%	10.8%
7.0%	8.4%	7.3%
0.7%	0.6%	0.7%
100%	100%	100%

First Destination of Full-time Graduates

全日制畢業生首個出路

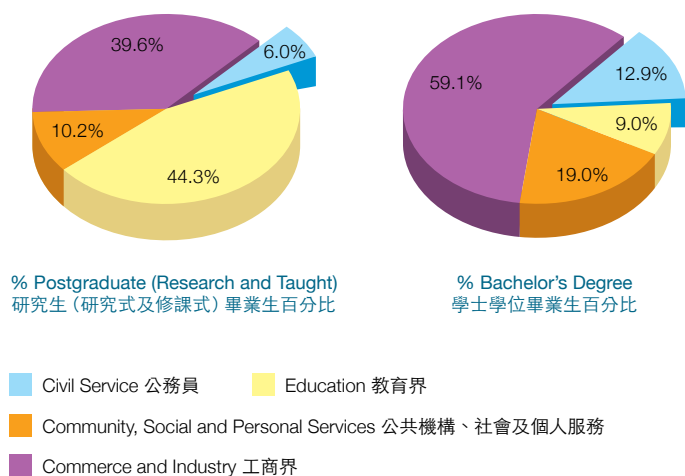
(% distribution based on Employment Survey as of December 2012)
(根據二零一二年十二月所作調查的就業情況百分比)



First Employment of Full-time Graduates by Employment Sector

全日制畢業生首份工作的受僱界別

(% distribution based on Employment Survey as of December 2012)
(根據二零一二年十二月所作調查的就業情況百分比)



RESEARCH PROFILES

研究數據

Research Funding in 2011 / 2012

二零一一 / 二零一二年度用於研究的資助金額

Fund Source 資助來源	HK\$ (in Million) 港元 (百萬)	% 百分比
Block Grant from University Grants Committee 大學教育資助委員會整體撥款	1,658.1	68.5%
Research Grants Council / University Grants Committee 研究資助局 / 大學教育資助委員會的研究補助金	271.4	11.2%
General Research Fund (Formerly Known as Competitive Earmarked Research Grant) 優配研究金 (前稱角逐研究用途補助金)	161.3	6.7%
Others 其他	110.1	4.5%
Research Grants Council Direct Allocation 研究資助局直接撥款	14.1	0.6%
Other External Sources (Including Government, Private, Industry) 其他校外資助 (包括政府、私人、業界)	444.1	18.3%
University of Hong Kong Foundation Allocation 香港大學教研發展基金撥款	5.3	0.2%
Income from Research-related Endowment Funds 與研究有關的捐贈基金收入	28.3	1.2%
Total Funding 總資助金額	2,421.3	100%

Research Outputs in 2011 / 2012

二零一一 / 二零一二年度研究成果

Broad Disciplinary Areas 廣泛學科領域	All Research Output 總研究成果	Refereed Research Output 已審定研究成果	Prizes and Awards 獎項
Biology and Medicine 生物及醫學	3,282	2,729	124
Engineering 工程	1,253	979	39
Humanities, Social Sciences and Business Studies 人文學科、社會科學及商學	2,647	1,810	69
Physical Sciences 自然科學	593	383	19
All 總計	7,775	5,901	251

Research Projects in 2011 / 2012 (On-going and New)

二零一一 / 二零一二年度研究計劃 (續辦及新辦)

Broad Disciplinary Areas 廣泛學科領域	Research Grants Projects 研究資助計劃		Research Contract Projects 研究合同計劃		All 總計	
	No. of Projects 研究計劃 數目	Funding (in HK\$M) 百萬港元 資助金額	No. of Projects 研究計劃 數目	Funding (in HK\$M) 百萬港元 資助金額	No. of Projects 研究計劃 數目	Funding (in HK\$M) 百萬港元 資助金額
Biology and Medicine 生物及醫學	2,874	4,025.0	323	585.2	3,197	4,610.2
Engineering 工程	665	486.7	78	40.5	743	527.2
Humanities, Social Sciences and Business Studies 人文學科、社會科學及商學	1,188	1,039.6	191	310.5	1,379	1,350.0
Physical Sciences 自然科學	434	616.5	38	31.4	472	647.9
All 總計	5,161	6,167.8	630	967.5	5,791	7,135.3



Patents Granted (since 1998 and up to June 2012)

獲頒發專利 (由一九九八年至二零一二年六月)

Type 類別	Cumulative Number 累積數目
Human Necessities 人類必需品	86
Performing Operations, Transporting 執行操作、運輸	14
Chemistry, Metallurgy 化學、冶金學	58
Fixed Constructions 固定建設	4
Mechanical Engineering, Lighting, Heating, Weapons, Blasting 機械工程、照明、熱能、武器、爆破	4
Physics 物理	46
Electricity 電力	55
Multiple 多樣類別*	43
All Types 總類別	310

* Multiple types refer to patent granted which covers more than 1 of those types specified above.

* 多樣類別指所獲專利不止涉及上述一個類別。

STATE KEY LABORATORIES

國家重點實驗室

(as approved by the Ministry of Science and Technology of the People's Republic of China)

(獲中華人民共和國科學技術部批准成立)

State Key Laboratory of Brain and Cognitive Sciences (HKU) 腦與認知科學國家重點實驗室 (香港大學)
State Key Laboratory of Emerging Infectious Diseases 新發傳染性疾病國家重點實驗室
State Key Laboratory for Liver Research (HKU) 肝病研究國家重點實驗室 (香港大學)
State Key Laboratory of Pharmaceutical Biotechnology (HKU) 生物醫藥技術國家重點實驗室 (香港大學)
State Key Laboratory on Synthetic Chemistry (HKU) 合成化學國家重點實驗室 (香港大學)

FINANCE

財政

Income and Expenditure in 2011 / 2012

二零一一 / 二零一二年度收支

Income 收入	HK\$'000 港元 (千)	% 百分比
Government Subventions 政府補助撥款	3,201,761	59.8%
Tuition, Programmes and Other Fees 學費、課程及其他收費	1,201,193	22.4%
Donations and Benefactions 外界捐助	287,033	5.4%
Auxiliary Services 輔助服務	235,487	4.4%
Other Income 其他收益	426,092	8.0%
Total Income 總收入	5,351,566	100%

Expenditure 支出	HK\$'000 港元 (千)	% 百分比
Learning and Research 學習及科研	4,543,100	77.8%
Instruction and Research 教學及科研	4,152,713	71.1%
Library 圖書館	199,711	3.4%
Central Computing Facilities 中央計算設施	114,697	2.0%
Other Academic Services 其他教學設施	75,979	1.3%
Institutional Support 教學支援	1,294,216	22.2%
Management and General 管理及一般項目	258,169	4.4%
Premises and Related Expenses 校舍及有關開支	698,004	12.0%
Student and General Education Services 學生及通識教育服務	234,184	4.0%
Other Activities 其他活動	103,859	1.8%
Total Expenditure 總支出	5,837,316	100%

SCHOLARSHIPS FOR UNDERGRADUATES 2012 / 2013

二零一二 / 二零一三年度本科生獎學金

Number of Undergraduates with Scholarships Awarded
獲獎學金本科生數目

2,821

Values of Scholarships: Up to HK\$490,649
獎學金金額：最高金額為港幣四十九萬零六百四十九元

GIVING TO HKU

捐贊港大

Donation Facts in 2012 / 2013

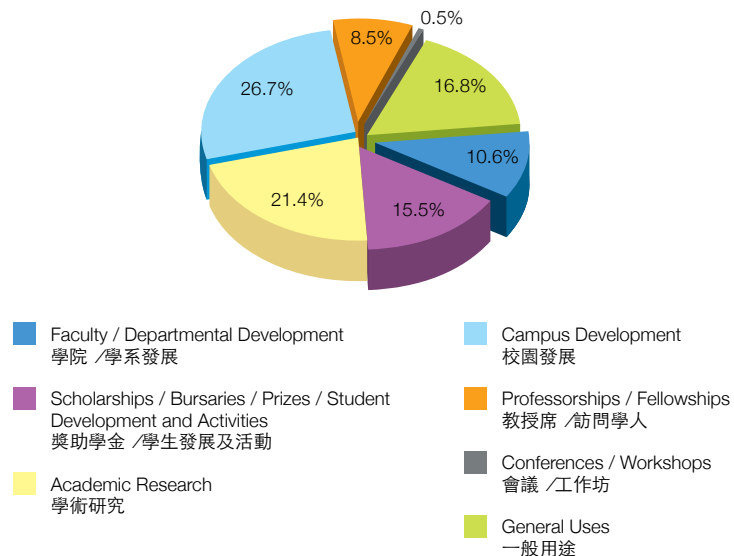
二零一二 / 二零一三年度捐獻數據

Total Number of Gifts Received 捐獻項目	8,686
Total Amount of Donations 捐款總額	\$1,418M 百萬
Total Number of Donors 捐助者總數	7,214
Number of First-time Donors 首次捐助者數目	4,445
Ratio of Alumni vs Non-Alumni Donors 校友與非校友捐助者比例	72 : 28



Distribution of Donations 2012 / 2013

二零一二 / 二零一三年度捐款用途分佈



LIBRARIES RESOURCES 2012 / 2013

二零一二 / 二零一三年度圖書館資源

Main and Specialist Libraries 總館及專科圖書館	Number of Bound Volumes 裝釘成冊的書籍數目
General Library 綜合圖書館	1,400,699
Fung Ping Shan Library 馮平山圖書館	1,033,236
Medical Library 醫學圖書館	226,349
Law Library 法律圖書館	134,711
Education Library 教育圖書館	65,627
Dental Library 牙科圖書館	62,657
Music Library 音樂圖書館	37,135
All Libraries 所有圖書館	2,960,414

Main Libraries' E-resources 總館電子資源	Number 數目
E-journals (Subscriptions) 電子期刊 (訂閱)	55,484
E-journals (Titles) 電子期刊 (種數)	42,176
Databases 數據庫	691
E-books 電子書	3,502,923
Computer Files 電腦檔案	54,005

Total Number of Registered Libraries Users 已登記的圖書館使用人士總數	126,489
---	----------------



% Distribution of Registered Libraries Users 已登記的圖書館使用人士分佈百分比	
University's Staff and Students 大學教職員及學生	34.0%
Alumni 校友	42.5%
Others 其他	23.5%

Student Learning Support Resources / Services

學生學習支援之資源 / 服務

Type 類別	Number 數目
Total Library Seats 圖書館座位總數	3,141
Group Discussion Rooms 小組討論室	47
Single Study Rooms for Postgraduate Students 研究生獨立溫習室	
Main Library 總館	13
Medical Library 醫學圖書館	11
Single Study Carrels for Postgraduate Students 研究生獨立閱覽枱	
Main Library 總館	29
Law Library 法律圖書館	38
Medical Library 醫學圖書館	8
24 Hours Single Study Carrels for All 二十四小時獨立閱覽枱	44
Computer Workstations 電腦工作站	426
Fixed / Wireless Network Access Points 固定 / 無線連網點	474
Postgraduate Library Workshop 研究生圖書館應用工作坊	112 Workshops 工作坊
Information and Referral Service 資訊及信息轉介服務	118,911 Reference Transactions 參考問題

COMPUTING AND NETWORK RESOURCES

電腦及網絡資源

Computing and Network Resources 2013 二零一三年度電腦及網絡資源	Number 數目
Number of Wired Network Access Points 網絡連點數目	45,372
Number of Wireless Network Access Points 無線連網點數目	3,908
Number of E-mail Addresses for Staff, Students and Graduates 教職員、學生及校友的電郵地址總數	124,876
Total Bandwidth for Direct Connection to the Internet and Research / Education Networks 直接連繫互聯網及研究 / 教育網絡	13,300 (in Mbps)
Aggregated Central Computing Power for Teaching and Research Purposes (Theoretical Peak Computing Speed) 中央電腦用於教研計劃的運算力 (按理論最高運算速度GFLOPS計算)	45,445 (in GFLOPS)



UNIVERSITY MUSEUM AND ART GALLERY

香港大學美術博物館

Number of Art Exhibitions Organised since 1976 to May 2013 自一九七六年以來籌辦藝術展覽總數	321
Number of Art Exhibitions Held Annually 每年藝術展覽舉辦數目	7
Annual Number of Visitors 每年訪客人數	Around 約 53,000
Internationally Famous Collections 世界著名藏品項目	Tang Dynasty Underglaze – Blue Waterpot 唐代釉裡藍水注 Yuan Dynasty Nestorian Bronze Crosses 元代景教青銅十字架



SPACE 土地應用

Distribution of Space by Categories Based on Total Gross Covered Floor Area (as of June 2013)

各類用地面積總計 (至二零一三年六月止)

Category 類別	Gross Covered Floor Area (in sq. m) 總面積 (平方米)	% 百分比
Academic Space 教學用地	308,008	43.4%
Central and Departmental Libraries 中央及學系圖書館	44,541	6.3%
Central Administration and Maintenance 中央行政及維修部門	28,195	4.0%
Student and Staff Amenities 師生文娛設施	31,127	4.4%
Sports Facilities 體育設施	14,459	2.0%
Student Halls of Residence and Staff Quarters 學生宿舍及教職員宿舍	273,166	38.5%
Others (Including HKU Museum and HKU Press) 其他用途 (包括港大博物館及港大出版社)	10,612	1.5%
All Categories 總計類別	710,108	100%

HKU SPACE Gross Covered Floor Area (as of June 2013) 香港大學專業進修學院土地設施總面積為 (至二零一三年六月止)	44,323 sq. m 平方米
--	----------------------------

Land Holdings

土地產業

Sites 位置		Lot Area (in Hectares) 地段面積 (公頃)
Hong Kong Island 香港島	Main Campus 本部校園	17.3
	Medical Campus 醫學院	4.1
	Other Sites on Pokfulam 位於薄扶林的其他校園	22.1
New Territories 新界	The Kadoorie Institute 嘉道理研究所	9.6
All 總面積		53.1

Halls and Student Residences

學生宿舍

Number of Places 舍堂宿位數目	Number 數目
Existing 現有宿位	6,500
Planned 計劃增建	1,751



HKU SCHOOL OF PROFESSIONAL AND CONTINUING EDUCATION (HKU SPACE)

香港大學專業進修學院

Enrollment in Local Programmes Run by HKU SPACE in 2012 / 2013

二零一二 / 二零一三年度由香港大學專業進修學院開辦的本地課程學生人數

Programme 課程類別	Headcount Enrolled 人數
Postgraduate Programmes 高等學位課程	5,684
Degree Programmes (Including Full-time Degree Programmes) 學位課程 (包括全日制學位課程)	14,407
Sub-degree Programmes 副學士學位課程	33,219
General / Short Courses (Including Non-award Bearing Professional Courses) 一般 / 短期課程 (包括不涉學銜的專業課程)	23,176
Community College Programmes (Full-time Associate Degree and Higher Diploma Programmes) 附屬學院課程 (全日制副學士及高級文憑課程)	13,050
All Local Programmes 全部本地課程	89,536

Enrollment in Mainland Programmes Run by HKU SPACE in 2012 / 2013
二零一二 / 二零一三年度由香港大學專業進修學院開辦的內地課程學生人數

3,308

UNIVERSITY DIRECT AND INDIRECT SUBSIDIARIES

大學的附屬機構

Enterprise 企業	HKU Enterprise Ltd.
	Versitech Ltd. 港大科橋有限公司
	The University of Hong Kong (Shenzhen) Ltd. 香港大學(深圳)有限公司
	The University of Hong Kong (Shenzhen) Teaching Hospital Ltd. 香港大學(深圳)教學醫院有限公司
Education 教育	HKU School of Professional and Continuing Education 香港大學專業進修學院
	Centennial College 明德學院
Research 研究	HKU Pasteur Research Centre Ltd. 香港大學—巴斯德研究中心有限公司
Technology 科技技術	E-Business Solutions Limited 易新科技有限公司



Note: Some percentages or figures in this publication do not add up to 100% or total owing to rounding.
註：本刊物內個別項目的數字或百分比經尾數調整，合計後與總數或有差距。