



香港大學  
THE UNIVERSITY OF HONG KONG

# Quick Stats 數據一覽

2014



*QuickStats* is prepared by the Communications and Public Affairs Office and the figures are supplied by the Management Information Unit, President's Office.

Some percentages or figures in this publication do not add up to 100% or total owing to rounding.

《數據一覽》由傳訊及公共事務處製作，所有數字由校長辦公室管理資訊組提供。

本刊物內個別項目的數字或百分比經尾數調整，合計後與總數或有差距。

Cover photo: The roof garden outside the Music Library, Run Run Shaw Tower.

封面圖片：位於逸夫教學樓頂層的音樂圖書館露天花園。



Printed in November 2014

For updated information, please visit: [www.cpao.hku.hk/qstats/](http://www.cpao.hku.hk/qstats/)

二零一四年十一月出版

最新資訊請瀏覽網頁：[www.cpao.hku.hk/qstats/](http://www.cpao.hku.hk/qstats/)



OVERVIEW  
綜覽

2014 Quacquarelli Symonds (QS) World University Ranking 二零一四年度QS世界大學排名	28
2014 Times Higher Education (THE) World University Ranking 二零一四年度泰晤士報高等教育世界大學排名	43

		Male 男	Female 女	All 總計	% International (Based on Nationality) 國際化百分比 (以國籍釐定)
Student Admission* 新入學學生人數* (2013 / 2014)	Undergraduate 本科生	1,863	2,197	4,060	24.4%
	Taught Postgraduate 修課式研究生	2,127	2,800	4,927	48.6%
	Research Postgraduate 研究式研究生	380	370	750	71.2%
	All 總計	4,370	5,367	9,737	40.3%
Student Enrollment* 學生就讀人數* (2013 / 2014)	Undergraduate 本科生	7,265	8,295	15,560	24.0%
	Taught Postgraduate 修課式研究生	4,136	4,778	8,914	42.8%
	Research Postgraduate 研究式研究生	1,485	1,481	2,966	69.9%
	All 總計	12,886	14,554	27,440	35.0%
Graduates 畢業生 (2012 / 2013)	Undergraduate 本科生	1,590	1,761	3,351	22.2%
	Taught Postgraduate 修課式研究生	2,104	2,618	4,722	47.2%
	Research Postgraduate 研究式研究生	287	272	559	61.9%
	All 總計	3,981	4,651	8,632	38.4%

\* Excluding exchange-in and visiting students on all levels of studies. Students on outreach programmes are included.  
\* 包括外展學位課程學生，並不包括所有課程之交換生及訪問學生。

		Male 男	Female 女	All 總計	% International (Based on Nationality) 國際化百分比 (以國籍釐定)
Staff* 教職員* (2013 / 2014)	Professoriate 教授	784	314	1,098	57.9%
	Research and Non-professoriate Teaching 研究及教學	1,109	1,129	2,238	
	Administrative and Support 行政及支援	662	1,916	2,578	
	Technical 技術	719	367	1,086	
	All 總計	3,274	3,726	7,000	

\* Excluding visiting and honorary staff.  
\* 教職員人數不包括客座及名譽教職員。  
\*\* Student and staff figures are in headcounts and include all funding sources.  
\*\* 學生及教職員總人數包括所有資助來源。



STUDENT PROFILES 2013 / 2014 (In Headcounts)

二零一三 / 二零一四年度學生人數總覽

Enrollment of Students on All Programmes

所有課程就讀學生人數

Faculty 學院	Undergraduate 本科生			Taught Postgraduate 修課式研究生		
	Government-funded Programmes 政府資助課程	Non-government-funded Programmes 非政府資助課程	Total 總數	Government-funded Programmes 政府資助課程	Non-government-funded Programmes 非政府資助課程	Total 總數
Architecture 建築	594	14	608	213	398	611
Arts 文	1,742	–	1,742	–	494	494
Business and Economics 經濟及工商管理	2,834	2	2,836	–	1,617	1,617
Dentistry 牙醫	321	–	321	–	92	92
Education 教育	903	–	903	578	937	1,515
Engineering 工程	1,968	3	1,971	–	1,611	1,611
Law 法律	488	215	703	163	758	921
Medicine 醫	2,425	511	2,936	6	670	676
Science 理	2,129	–	2,129	–	335	335
Social Sciences 社會科學	1,317	94	1,411	42	1,000	1,042
All Faculties 全校學院合計	14,721	839	15,560	1,002	7,912	8,914
In % Distribution 分佈百分比	53.6%	3.1%	56.7%	3.7%	28.8%	32.5%

Enrollment of International Students (Based on Nationality) on All Programmes

(Excluding Exchange-in Students)

所有課程國際學生 (以國籍釐定) 就讀人數 (不包括交換生)

Country 國家	Undergraduate 本科生	Taught Postgraduate 修課式研究生	Research Postgraduate 研究式研究生	All Levels 全部課程
Mainland China 中國內地	1,884	2,705	1,681	6,270
Other Asian Countries 其他亞洲國家	926	357	165	1,448
Australia and New Zealand 澳洲及新西蘭	173	80	13	266
European Countries 歐洲國家	420	342	113	875
North American Countries 北美國家	308	300	74	682
Others (e.g. Central and South America, African Countries) 其他 (例如：中美及南美、非洲國家)	16	30	26	72
All Countries 全部國家總計	3,727	3,814	2,072	9,613

Research Postgraduate 研究式研究生			All Levels 全部課程		
Government-funded Programmes 政府資助課程	Non-government-funded Programmes 非政府資助課程	Total 總數	Government-funded Programmes 政府資助課程	Non-government-funded Programmes 非政府資助課程	Total 總數
116	11	127	923	423	1,346
197	34	231	1,939	528	2,467
84	–	84	2,918	1,619	4,537
79	5	84	400	97	497
189	42	231	1,670	979	2,649
537	37	574	2,505	1,651	4,156
73	13	86	724	986	1,710
661	51	712	3,092	1,232	4,324
550	8	558	2,679	343	3,022
225	54	279	1,584	1,148	2,732
2,711	255	2,966	18,434	9,006	27,440
9.9%	0.9%	10.8%	67.2%	32.8%	100%

% Undergraduate 本科生百分比	% Taught Postgraduate 修課式研究生百分比	% Research Postgraduate 研究式研究生百分比	% All Levels 全部課程百分比
50.6%	70.9%	81.1%	65.2%
24.8%	9.4%	8.0%	15.1%
4.6%	2.1%	0.6%	2.8%
11.3%	9.0%	5.5%	9.1%
8.3%	7.9%	3.6%	7.1%
0.4%	0.8%	1.3%	0.7%
100%	100%	100%	100%

Profile of Student Learning Experience 2013 / 2014  
 二零一三 / 二零一四年度學生學習經歷數據

Country / Region 國家 / 地區	HKU Undergraduate and Postgraduate Student Learning Experience Overseas 香港大學本科生及研究生的海外學習經歷			
	Exchange 交換生	Visiting 訪問學生	HKU-China 1000 Exchange Programme 香港大學千人 內地交流計劃	All Overseas Learning Experience 全部海外學習 經歷總計
America 美洲	465	16	–	481
Europe 歐洲	631	12	–	643
Asia 亞洲	186	–	1,254	1,440
Australia and New Zealand 澳洲及新西蘭	92	2	–	94
Africa 非洲	2	–	–	2
<b>All Countries / Regions 全部國家 / 地區合計</b>	<b>1,376</b>	<b>30</b>	<b>1,254</b>	<b>2,660</b>

- Note:
- The overseas exchange activities for HKU undergraduate students include those supported by HKU Worldwide Undergraduate Student Exchange Programme, faculty / departmental level exchange programmes, language immersion, research internship and summer studies.
  - The list below presents the countries of institutions from which overseas students participated in learning experiences at HKU or the countries of destination institutions for HKU students who participated in learning experiences overseas:  
 America: Canada, Chile, Mexico, United States of America, Uruguay  
 Europe: Austria, Belgium, Denmark, Finland, France, Germany, Ireland, Israel, Italy, Latvia, Netherlands, Norway, Russia, Spain, Sweden, Switzerland, Turkey, United Kingdom  
 Asia: Mainland China, Japan, Korea, Malaysia, Singapore, Taiwan, Thailand  
 Africa: Nigeria, South Africa

- 註：
- 香港大學本科生海外交流活動包括香港大學世界聯繫網本科生交流課程、學院 / 學系交流課程、語言沉浸課程、研究實習及暑期課程。
  - 與港大合辦學生交流計劃 (包括來港大進修的交換生及往外地交流的港大生) 的院校分佈以下國家：  
 美洲： 加拿大、智利、墨西哥、美國、烏拉圭  
 歐洲： 奧地利、比利時、丹麥、芬蘭、法國、德國、愛爾蘭、以色列、意大利、拉脫維亞、荷蘭、挪威、俄羅斯、西班牙、瑞典、瑞士、土耳其、英國  
 亞洲： 中國內地、日本、韓國、馬來西亞、新加坡、台灣、泰國  
 非洲： 尼日利亞、南非

Enrollment of Students on Outreach Degree Programmes Operated in China  
 在中國內地開辦的外展學位課程就讀學生人數

Programme 課程	Location 地點	Number of Students 學生數目
HKU Master of Business Administration (International) 香港大學工商管理碩士 (國際課程)	Shanghai 上海	630
HKU Master of Finance 香港大學金融學碩士	Shenzhen 深圳	221
<b>All Programmes 全部課程</b>		<b>851</b>

Overseas Undergraduate and Postgraduate Student Learning Experience at HKU 海外本科生及研究生在香港大學的學習經歷		
Exchange 交換生	Visiting 訪問學生	All Learning Experience at HKU 全部在香港大學 的學習經歷總計
350	13	363
412	19	431
231	6	237
70	4	74
–	–	–
<b>1,063</b>	<b>42</b>	<b>1,105</b>





STAFF PROFILES

教職員數據

Number of Staff in Headcount 2013 / 2014

二零一三 / 二零一四年度教職員全體人數

Type of Staff 教職員類別	Regular 常規	Temporary 暫任	Honorary / Visiting 名譽 / 客座	All 總計
<b>Academic Staff 教學人員</b>	<b>1,688</b>	<b>1,648</b>	<b>3,729</b>	<b>7,065</b>
Professoriate Staff 教授人員	1,070	28	2,649	3,747
Research Staff 研究人員	250	1,423	237	1,910
Non-professoriate Teaching Staff 教學人員	368	197	843	1,408
<b>Non-Academic Staff 非教學人員</b>	<b>3,207</b>	<b>457</b>	<b>41</b>	<b>3,705</b>
Administrative and Support Staff 行政及支援人員	2,255	323	41	2,619
Technical Staff 技術人員	952	134	—	1,086
<b>All Staff 全體人員</b>	<b>4,895</b>	<b>2,105</b>	<b>3,770</b>	<b>10,770</b>

Note: Staff of University Companies or who are hourly paid are excluded in the staff numbers listed above.

註：以上表列的教職員數目並不包括受聘於大學成立的公司的僱員及時薪員工。

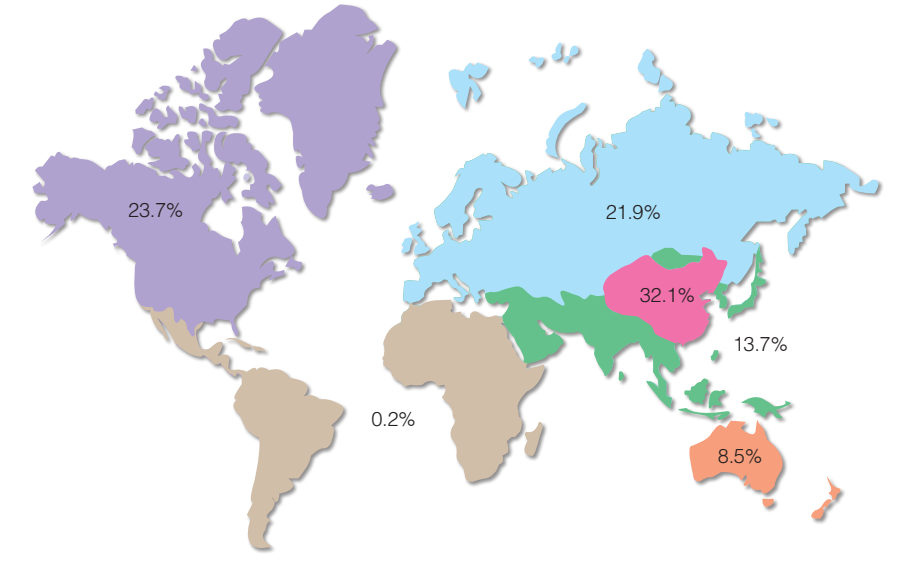


Distribution of International Professoriate Staff (Based on Nationality) by Region

(Excluding Honorary / Visiting)

國際教授人員 (以國籍釐定) 按地區分佈人數 (不包括名譽 / 客座教授人員)

Region 地區	Headcount 人數	% 百分比
Mainland China 中國內地	204	32.1%
Other Asian Countries 其他亞洲國家	87	13.7%
Australia and New Zealand 澳洲及新西蘭	54	8.5%
European Countries 歐洲國家	139	21.9%
North American Countries 北美國家	151	23.7%
Others (e.g. Central and South America, African Countries) 其他 (例如：中美及南美、非洲國家)	1	0.2%
<b>All 總計</b>	<b>636</b>	<b>100%</b>



# GRADUATE PROFILES

## 畢業生數據

### HKU Graduates / Alumni

香港大學畢業生 / 校友

Cumulative Number of Alumni (as of June 2014) 校友累積人數 (至二零一四年六月止)	175,689
---	---------

### Number of Graduates of All Programmes in 2012 / 2013

二零一二 / 二零一三年度所有課程的畢業生人數

Faculty 學院	Undergraduate 本科生			Taught Postgraduate 修課式研究生		
	Government-funded Programmes 政府資助課程	Non-government-funded Programmes 非政府資助課程	Total 總數	Government-funded Programmes 政府資助課程	Non-government-funded Programmes 非政府資助課程	Total 總數
Architecture 建築	119	17	136	105	222	327
Arts 文	394	—	394	—	251	251
Business and Economics 經濟及工商管理	588	13	601	—	884	884
Dentistry 牙醫	51	—	51	—	40	40
Education 教育	175	—	175	382	422	804
Engineering 工程	449	6	455	—	803	803
Law 法律	91	88	179	150	450	600
Medicine 醫	347	170	517	4	307	311
Science 理	482	—	482	—	178	178
Social Sciences 社會科學	296	65	361	4	520	524
All Faculties 全校學院合計	2,992	359	3,351	645	4,077	4,722



Research Postgraduate 研究式研究生			All Levels 全部課程		
Government-funded Programmes 政府資助課程	Non-government-funded Programmes 非政府資助課程	Total 總數	Government-funded Programmes 政府資助課程	Non-government-funded Programmes 非政府資助課程	Total 總數
23	1	24	247	240	487
54	2	56	448	253	701
15	—	15	603	897	1,500
8	1	9	59	41	100
39	3	42	596	425	1,021
113	1	114	562	810	1,372
8	—	8	249	538	787
136	5	141	487	482	969
104	2	106	586	180	766
39	5	44	339	590	929
539	20	559	4,176	4,456	8,632

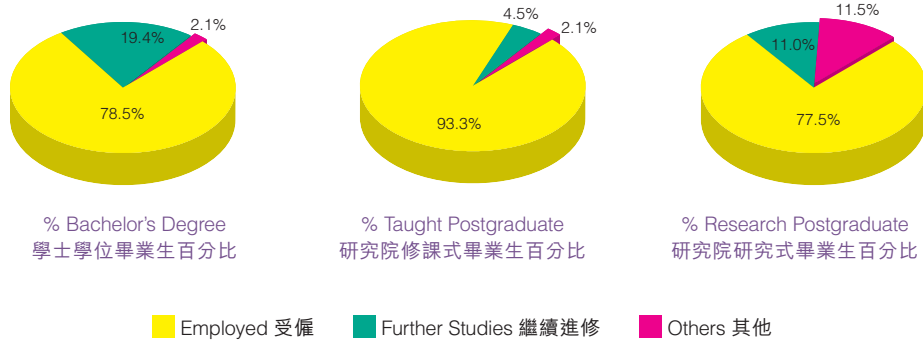
Distribution of International Graduates (Based on Nationality) by Country in 2012 / 2013  
二零一二 / 二零一三年度國際畢業生（以國籍釐定）按國家分佈人數

Country 國家	Undergraduate 本科生	Taught Postgraduate 修課式研究生	Research Postgraduate 研究式研究生	All Levels 全部課程
Mainland China 中國內地	408	1,584	291	2,283
Other Asian Countries 其他亞洲國家	126	198	22	346
Australia and New Zealand 澳洲及新西蘭	32	46	2	80
European Countries 歐洲國家	109	234	19	362
North American Countries 北美國家	67	154	8	229
Others (e.g. Central and South America, African Countries) 其他（例如：中美及南美、非洲國家）	1	13	4	18
All Countries 全部國家總計	743	2,229	346	3,318

% Undergraduate 本科生 百分比	% Taught Postgraduate 修課式研究生 百分比	% Research Postgraduate 研究式研究生 百分比	% All Levels 全部課程 百分比
54.9%	71.1%	84.1%	68.8%
17.0%	8.9%	6.4%	10.4%
4.3%	2.1%	0.6%	2.4%
14.7%	10.5%	5.5%	10.9%
9.0%	6.9%	2.3%	6.9%
0.1%	0.6%	1.2%	0.5%
100%	100%	100%	100%

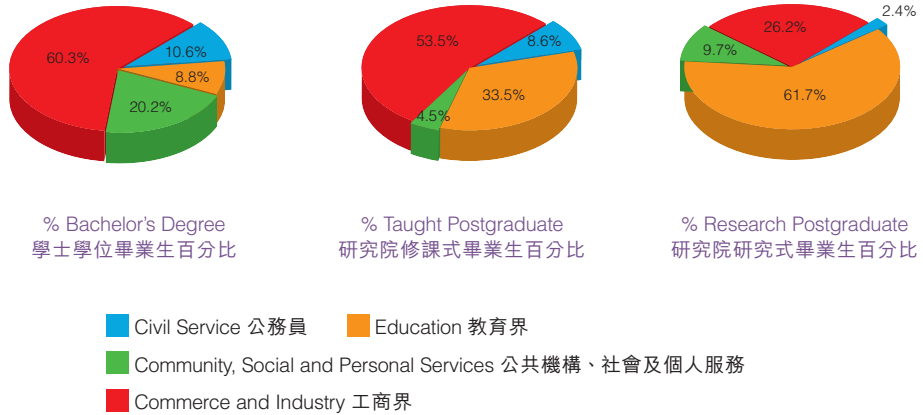
First Destination of Full-time Graduates  
全日制畢業生首個出路

(% distribution based on Employment Survey as of December 2013)  
(根據二零一三年十二月所作調查的就業情況百分比)



First Employment of Full-time Graduates by Employment Sector  
全日制畢業生首份工作的受僱界別

(% distribution based on Employment Survey as of December 2013)  
(根據二零一三年十二月所作調查的就業情況百分比)



RESEARCH PROFILES

研究數據

Research Funding in 2012 / 2013  
二零一二 / 二零一三年度用於研究的資助金額

Fund Source 資助來源	HK\$ (in Million) 港元 (百萬)	% 百分比
Block Grant from University Grants Committee 大學教育資助委員會整體撥款	1,777.0	49.6%
Research Grants Council / University Grants Committee 研究資助局 / 大學教育資助委員會的研究補助金	308.7	8.6%
General Research Fund (Formerly Known as Competitive Earmarked Research Grant) 優配研究金 (前稱角逐研究用途補助金)	155.5	4.3%
Early Career Scheme 傑出青年學者計劃	22.4	0.6%
Others 其他	130.7	3.7%
Other External Sources (Including Government, Private, Industry) 其他校外資助 (包括政府、私人、業界)	1,096.4	30.6%
University of Hong Kong Foundation Allocation 香港大學教研發展基金撥款	5.5	0.2%
Income from Research-related Endowment Funds 與研究有關的捐贈基金收入	392.4	11.0%
Total Funding 總資助金額	3,580.0	100%

Research Outputs in 2012 / 2013  
二零一二 / 二零一三年度研究成果

Broad Disciplinary Areas 廣泛學科領域	All Research Output 總研究成果	Refereed Research Output 已審定研究成果	Prizes and Awards 獎項
Biology and Medicine 生物及醫學	3,181	2,702	122
Engineering 工程	1,149	912	49
Humanities, Social Sciences and Business Studies 人文學科、社會科學及商學	2,455	1,724	77
Physical Sciences 自然科學	555	356	18
All 總計	7,340	5,694	265

Research Projects in 2012 / 2013 (On-going and New)  
二零一二 / 二零一三年度研究計劃 (續辦及新辦)

Broad Disciplinary Areas 廣泛學科領域	Research Grants Projects 研究資助計劃		Research Contract Projects 研究合同計劃		All 總計	
	No. of Projects 研究計劃數目	Funding (in HK\$M) 百萬港元資助金額	No. of Projects 研究計劃數目	Funding (in HK\$M) 百萬港元資助金額	No. of Projects 研究計劃數目	Funding (in HK\$M) 百萬港元資助金額
Biology and Medicine 生物及醫學	3,091	4,634.6	312	617.5	3,403	5,252.2
Engineering 工程	703	523.4	77	41.8	780	565.2
Humanities, Social Sciences and Business Studies 人文學科、社會科學及商學	1,201	1,165.1	171	310.0	1,372	1,475.1
Physical Sciences 自然科學	420	620.2	39	36.7	459	656.9
All 總計	5,415	6,943.3	599	1,006.0	6,014	7,949.3





Patents Granted (since 1998 and up to June 2013)  
獲頒發專利 (由一九九八年至二零一三年六月)

Type 類別	Cumulative Number 累積數目
Human Necessities 人類必需品	100
Performing Operations, Transporting 執行操作、運輸	14
Chemistry, Metallurgy 化學、冶金學	66
Fixed Constructions 固定建設	4
Mechanical Engineering, Lighting, Heating, Weapons, Blasting 機械工程、照明、熱能、武器、爆破	6
Physics 物理	48
Electricity 電力	58
Multiple 多樣類別 *	47
All Types 總類別	343

\* Multiple types refer to patent granted which covers more than 1 of those types specified above.  
\* 多樣類別指所獲專利不止涉及上述一個類別。

STATE KEY LABORATORIES  
國家重點實驗室

(as approved by the Ministry of Science and Technology of the People's Republic of China)  
(獲中華人民共和國科學技術部批准成立)

State Key Laboratory of Brain and Cognitive Sciences (HKU) 腦與認知科學國家重點實驗室 (香港大學)
State Key Laboratory of Emerging Infectious Diseases 新發傳染性疾病國家重點實驗室
State Key Laboratory for Liver Research (HKU) 肝病研究國家重點實驗室 (香港大學)
State Key Laboratory of Pharmaceutical Biotechnology (HKU) 生物醫藥技術國家重點實驗室 (香港大學)
State Key Laboratory on Synthetic Chemistry (HKU) 合成化學國家重點實驗室 (香港大學)

FINANCE  
財政

Income and Expenditure 2012 / 2013  
二零一二 / 二零一三年度收支

Income 收入	HK\$'000 港元 (千)	% 百分比
Government Subventions 政府補助撥款	4,483,711	51.6%
Tuition, Programmes and Other Fees 學費、課程及其他收費	1,496,377	17.2%
Interest and Investment Gain 利息及投資收益	771,938	8.9%
Donations and Benefactions 外界捐助	1,112,373	12.8%
Auxiliary Services 輔助設施	282,031	3.2%
Other Income 其他收益	539,778	6.2%
Total Income 總收入	8,686,208	100%

Expenditure 支出	HK\$'000 港元 (千)	% 百分比
Learning and Research 學習及科研	4,811,058	74.5%
Instruction and Research 教學及科研	4,403,213	68.2%
Library 圖書館	202,540	3.1%
Central Computing Facilities 中央計算設施	143,193	2.2%
Other Academic Services 其他教學設施	62,112	1.0%
Institutional Support 教學支持	1,649,933	25.5%
Management and General 管理及一般項目	267,751	4.1%
Premises and Related Expenses 校舍及有關開支	902,342	14.0%
Student and General Education Services 學生及一般教育設施	322,665	5.0%
Other Activities 其他活動	157,175	2.4%
Total Expenditure 總支出	6,460,991	100%

SCHOLARSHIPS FOR UNDERGRADUATES 2013 / 2014  
二零一三 / 二零一四年度本科生獎學金

Number of Undergraduates with Scholarships Awarded 獲獎學金本科生數目	3,088	Values of Scholarships: Up to HK\$382,930 獎學金金額：最高金額為港幣三十八萬二千九百三十元
---	-------	---

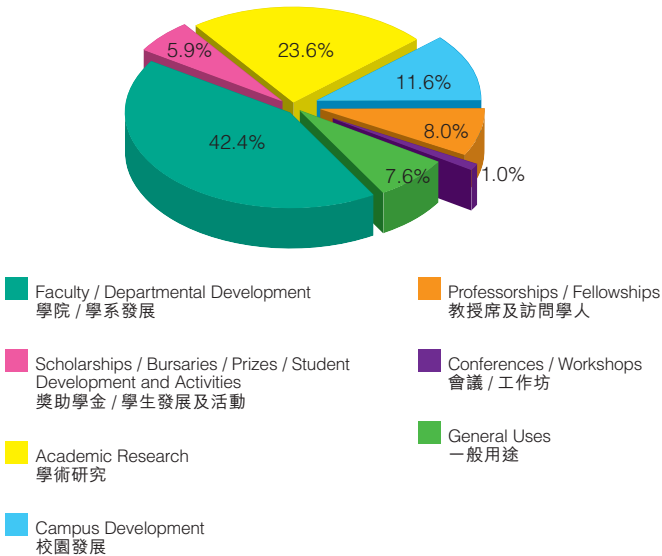


GIVING TO HKU  
捐賞港大

Donation Facts in 2013 / 2014  
二零一三 / 二零一四年度捐獻數據

Total Number of Gifts Received 捐獻項目	6,602
Total Amount of Donations 捐款總額	\$930M 百萬
Total Number of Donors 捐助者總數	5,288
Number of First-time Donors 首次捐助者數目	3,585
Ratio of Alumni vs Non-Alumni Donors 校友與非校友捐助者比例	75 : 25

Distribution of Donations 2013 / 2014  
二零一三 / 二零一四年度捐款用途分佈



LIBRARIES RESOURCES 2013 / 2014  
二零一三 / 二零一四年度圖書館資源

Main and Specialist Libraries 總館及專科圖書館	Number of Bound Volumes 裝釘成冊的書籍數目
General Library 綜合圖書館	1,405,900
Fung Ping Shan Library 馮平山圖書館	1,056,074
Medical Library 醫學圖書館	229,776
Law Library 法律圖書館	136,678
Education Library 教育圖書館	65,459
Dental Library 牙科圖書館	59,108
Music Library 音樂圖書館	37,386
All Libraries 所有圖書館	2,990,381

Main Libraries' E-resources 總館電子資源	Number 數目
E-journals (Subscriptions) 電子期刊 (訂閱)	112,893
E-journals (Titles) 電子期刊 (種數)	85,912
Databases 數據庫	869
E-books 電子書	3,532,778
Computer Files 電腦檔案	39,235

Total Number of Registered Libraries Users 已登記的圖書館使用人士總數	129,293
---	---------

% Distribution of Registered Libraries Users 已登記的圖書館使用人士分佈百分比	
University's Staff and Students 大學教職員及學生	33.8%
Alumni 校友	42.5%
Others 其他	23.7%



Student Learning Support Resources / Services  
學生學習支援之資源 / 服務

Type 類別	Number 數目
Total Library Seats 圖書館座位總數	3,153
Group Discussion Rooms 小組討論室	47
Single Study Rooms for Postgraduate Students 研究生獨立溫習室	
Main Library 總館	13
Medical Library 醫學圖書館	11
Single Study Carrels for Postgraduate Students 研究生獨立閱覽枱	
Main Library 總館	29
Law Library 法律圖書館	38
Medical Library 醫學圖書館	8
24 Hours Single Study Carrels for All 二十四小時獨立閱覽枱	44
Computer Workstations 電腦工作站	420
Fixed / Wireless Network Access Points 固定 / 無線連網點	476
Postgraduate Library Workshop 研究生圖書館應用工作坊	114 Workshops 工作坊
Information and Referral Service 資訊及信息轉介服務	93,911 Reference Transactions 參考問題

# COMPUTING AND NETWORK RESOURCES

## 電腦及網絡資源

Computing and Network Resources 2014 二零一四年度電腦及網絡資源	Number 數目
Number of Wired Network Access Points 網絡連點數目	47,795
Number of Wireless Network Access Points 無線連網點數目	3,976
Total Bandwidth for Direct Connection to the Internet and Research / Education Networks 直接連繫互聯網及研究 / 教育網絡	14,300 (in Mbps)
Aggregated Central Computing Power for Teaching and Research Purposes (Theoretical Peak Computing Speed) 中央電腦用於教研計劃的運算力 (按理論最高運算速度GFLOPS計算)	46,889 (in GFLOPS)



# UNIVERSITY MUSEUM AND ART GALLERY

## 香港大學美術博物館

Number of Art Exhibitions Organised since 1976 to May 2014 自一九七六年以來籌辦藝術展覽總數	330
Number of Art Exhibitions Held Annually 每年藝術展覽舉辦數目	9
Annual Number of Visitors 每年訪客人數	Around 約 80,000
Internationally Famous Collections 世界著名藏品項目	Tang Dynasty Underglaze – Blue Waterpot 唐代釉裡藍水注
	Yuan Dynasty Nestorian Bronze Crosses 元代景教青銅十字架





Distribution of Space by Categories Based on Total Gross Covered Floor Area (as of June 2014)  
各類用地面積總計 (至二零一四年六月止)

Category 類別	Gross Covered Floor Area (in sq. m) 總面積 (平方米)	% 百分比
Academic Space 教學用地	314,015	44.1%
Central Libraries 中央圖書館	45,205	6.3%
Central Administration and Maintenance 中央行政及維修部門	30,179	4.2%
Student and Staff Amenities 師生文娛設施	29,245	4.1%
Sports Facilities 體育設施	14,459	2.0%
Student Halls of Residence and Staff Quarters 學生宿舍及教職員宿舍	273,166	38.4%
Others (Including HKU Museum and HKU Press) 其他用途 (包括港大博物館及港大出版社)	5,974	0.8%
All Categories 總計類別	712,243	100%

HKU SPACE Gross Covered Floor Area (as of June 2014)  
香港大學專業進修學院土地設施總面積為 (至二零一四年六月止)

42,564 sq. m  
平方米

Land Holdings  
土地產業

Sites 位置		Lot Area (in Hectares) 地段面積 (公頃)
Hong Kong Island 香港島	Main Campus 本部校園	17.3
	Medical Campus 醫學院	4.1
	Other Sites on Pokfulam 位於薄扶林的其他校園	22.1
New Territories 新界	The Kadoorie Institute 嘉道理研究所	9.6
All 總面積		53.1

Halls and Student Residences  
學生宿舍

Number of Places 舍堂宿位數目	Number 數目
Existing 現有宿位	6,500
Planned 計劃增建	1,576

HKU SCHOOL OF PROFESSIONAL AND CONTINUING EDUCATION (HKU SPACE)  
香港大學專業進修學院

Enrollment in Local Programmes Run by HKU SPACE in 2013 / 2014  
二零一三 / 二零一四年度由香港大學專業進修學院開辦的本地課程學生人數

Programme 課程類別	Headcount Enrolled 人數
Postgraduate Programmes 高等學位課程	5,354
Degree Programmes (Including Full-time Degree Programmes) 學位課程 (包括全日制學位課程)	13,293
Sub-degree Programmes 副學士學位課程	32,183
General / Short Courses (Including Non-award Bearing Professional Courses) 一般 / 短期課程 (包括不涉學銜的專業課程)	22,286
Community College Programmes (Full-time Associate Degree and Higher Diploma Programmes) 附屬學院課程 (全日制副學士及高級文憑課程)	11,107
All Local Programmes 全部本地課程	84,223

Enrollment in Mainland Programmes Run by HKU SPACE in 2013 / 2014 二零一三 / 二零一四年度由香港大學專業進修學院開辦的內地課程學生人數	3,285
--	-------

UNIVERSITY DIRECT AND INDIRECT SUBSIDIARIES  
大學的附屬機構

Enterprise 企業	HKU Enterprise Ltd.
	Versitech Ltd. 港大科橋有限公司
	The University of Hong Kong (Shenzhen) Ltd. 香港大學 (深圳) 有限公司
	The University of Hong Kong (Shenzhen) Teaching Hospital Ltd. 香港大學 (深圳) 教學醫院有限公司
Education 教育	HKU School of Professional and Continuing Education 香港大學專業進修學院
	Centennial College 明德學院
Research 研究	HKU-Pasteur Research Centre Ltd. 香港大學 — 巴斯德研究中心有限公司

