



香港大學
THE UNIVERSITY OF HONG KONG

Quick Stats

數據一覽



2015



QuickStats is prepared by the Communications and Public Affairs Office and the figures are supplied by the Management Information Unit, President's Office.
Some percentages or figures in this publication do not add up to 100% or total owing to rounding.

《數據一覽》由傳訊及公共事務處製作，所有數字由校長辦公室管理資訊組提供。
本刊物內個別項目的數字或百分比經尾數調整，合計後與總數或有差距。

Cover photo: Summer at HKU's Lily Pond.
封面圖片：荷香四溢，攝於香港大學本部校園荷花池。



Printed in November 2015
For updated information, please visit: www.cpao.hku.hk/qstats/
二零一五年十一月出版
最新資訊請瀏覽網頁：www.cpao.hku.hk/qstats/



OVERVIEW

綜覽

		Male 男	Female 女	All 總計	Gender Ratio (Male : Female) 男女比例 (男 : 女)	% International (Based on Nationality) 國際化百分比 (以國籍釐定)
Student Admission* 新入學學生人數* (2014 / 2015)	Undergraduate 本科生	1,974	2,344	4,318	0.8 : 1	23.7%
	Taught Postgraduate 修課式研究生	2,148	2,741	4,889	0.8 : 1	48.6%
	Research Postgraduate 研究式研究生	374	317	691	1.2 : 1	76.1%
	All 總計	4,496	5,402	9,898	0.8 : 1	39.7%
Student Enrollment* 學生就讀人數* (2014 / 2015)	Undergraduate 本科生	7,481	8,706	16,187	0.9 : 1	23.7%
	Taught Postgraduate 修課式研究生	4,032	4,735	8,767	0.9 : 1	42.4%
	Research Postgraduate 研究式研究生	1,507	1,472	2,979	1.0 : 1	72.2%
	All 總計	13,020	14,913	27,933	0.9 : 1	34.8%
Graduates 畢業生 (2013 / 2014)	Undergraduate 本科生	1,612	1,838	3,450	0.9 : 1	22.7%
	Taught Postgraduate 修課式研究生	2,127	2,711	4,838	0.8 : 1	50.5%
	Research Postgraduate 研究式研究生	328	293	621	1.1 : 1	64.3%
	All 總計	4,067	4,842	8,909	0.8 : 1	40.7%

* Excluding exchange-in and visiting students on all levels of studies. Students on outreach programmes are included.

* 包括外展學位課程學生，並不包括所有課程之交換生及訪問學生。

		Male 男	Female 女	All 總計	% International (Based on Nationality) 國際化百分比 (以國籍釐定)
Staff* 教職員* (2014 / 2015)	Professoriate 教授	808	330	1,138	59.2%
	Research and Non-professoriate Teaching 研究及教學	1,170	1,185	2,355	
	Administrative and Support 行政及支援	653	1,968	2,621	
	Technical 技術	709	376	1,085	
	All 總計	3,340	3,859	7,199	

* Excluding visiting and honorary staff.

* 教職員人數不包括客座及名譽教職員。

** Student and staff figures are in headcounts and include all funding sources.

** 學生及教職員總人數包括所有資助來源。



STUDENT PROFILES 2014 / 2015 (In Headcounts)

二零一四 / 二零一五年度學生人數總覽

Enrollment of Students on All Programmes

所有課程就讀學生人數

Faculty 學院	Undergraduate 本科生			Taught Postgraduate 修課式研究生		
	Government-funded Programmes 政府資助課程	Non-government-funded Programmes 非政府資助課程	Total 總數	Government-funded Programmes 政府資助課程	Non-government-funded Programmes 非政府資助課程	Total 總數
Architecture 建築	662	18	680	215	401	616
Arts 文	1,847	-	1,847	-	488	488
Business and Economics 經濟及工商管理	2,942	6	2,948	-	1,396	1,396
Dentistry 牙醫	323	-	323	-	96	96
Education 教育	939	-	939	558	1,082	1,640
Engineering 工程	2,056	2	2,058	-	1,535	1,535
Law 法律	486	231	717	152	718	870
Medicine 醫	2,529	486	3,015	7	698	705
Science 理	2,211	-	2,211	-	341	341
Social Sciences 社會科學	1,416	33	1,449	43	1,037	1,080
All Faculties 全校學院合計	15,411	776	16,187	975	7,792	8,767
In % Distribution 分佈百分比	55.2%	2.8%	57.9%	3.5%	27.9%	31.4%

Research Postgraduate 研究式研究生			All Levels 全部課程		
Government-funded Programmes 政府資助課程	Non-government-funded Programmes 非政府資助課程	Total 總數	Government-funded Programmes 政府資助課程	Non-government-funded Programmes 非政府資助課程	Total 總數
120	12	132	997	431	1,428
205	44	249	2,052	532	2,584
83	-	83	3,025	1,402	4,427
83	5	88	406	101	507
184	41	225	1,681	1,123	2,804
539	33	572	2,595	1,570	4,165
69	13	82	707	962	1,669
669	51	720	3,205	1,235	4,440
538	7	545	2,749	348	3,097
221	62	283	1,680	1,132	2,812
2,711	268	2,979	19,097	8,836	27,933
9.7%	1.0%	10.7%	68.4%	31.6%	100%

Enrollment of International Students (Based on Nationality) on All Programmes (Excluding Exchange-in Students)

所有課程國際學生(以國籍釐定)就讀人數(不包括交換生)

Country 國家	Undergraduate 本科生	Taught Postgraduate 修課式研究生	Research Postgraduate 研究式研究生	All Levels 全部課程
Mainland China 中國內地	1,936	2,577	1,725	6,238
Other Asian Countries 其他亞洲國家	993	354	173	1,520
Australia and New Zealand 澳洲及新西蘭	183	95	15	293
European Countries 歐洲國家	377	372	130	879
North American Countries 北美國家	337	290	83	710
Others (e.g. Central and South America, African Countries) 其他(例如:中美及南美、非洲國家)	18	31	24	73
All Countries 全部國家總計	3,844	3,719	2,150	9,713

% Undergraduate 本科生百分比	% Taught Postgraduate 修課式研究生百分比	% Research Postgraduate 研究式研究生百分比	% All Levels 全部課程百分比
50.4%	69.3%	80.2%	64.2%
25.8%	9.5%	8.0%	15.6%
4.8%	2.6%	0.7%	3.0%
9.8%	10.0%	6.0%	9.0%
8.8%	7.8%	3.9%	7.3%
0.5%	0.8%	1.1%	0.8%
100%	100%	100%	100%

Student Overseas Learning Experience 2014 / 2015 (in Number of Visits)

二零一四 / 二零一五年度學生海外學習經歷 (人次)

Region 地區	Outgoing HKU Students 外訪之港大學生	Incoming Students from Overseas Institutions 海外院校來港學生
America 美洲	679	540
Europe 歐洲	965	451
Asia 亞洲	1,966	1,023
Australia and New Zealand 澳洲及新西蘭	121	80
Africa 非洲	2	1
All Regions 全部地區合計	3,733	2,095

Note:

- The overseas exchange activities for HKU undergraduate students include those supported by HKU Worldwide Undergraduate Student Exchange Programme, faculty / departmental level exchange programme, language immersion, research internship and summer studies.
- The list below presents the countries of institutions from which overseas students participated in learning experiences at HKU or the countries of destination institutions for HKU students who participated in learning experiences overseas:
 America: Canada, Chile, Mexico, United States of America, Uruguay
 Europe: Austria, Belgium, Denmark, Finland, France, Germany, Ireland, Israel, Italy, Latvia, Netherlands, Norway, Russia, Spain, Sweden, Switzerland, Turkey, United Kingdom
 Asia: Mainland China, Japan, Korea, Malaysia, Singapore, Taiwan, Thailand
 Africa: Nigeria, South Africa

註：

- 香港大學本科生海外交流活動包括香港大學世界聯繫網本科生交流課程、學院 / 學系交流課程、語言沉浸課程、研究實習及暑期課程。
- 與港大合辦學生交流計劃 (包括來港大進修的交換生及往外地交流的港大生) 的院校分佈以下國家：
 美洲： 加拿大、智利、墨西哥、美國、烏拉圭
 歐洲： 奧地利、比利時、丹麥、芬蘭、法國、德國、愛爾蘭、以色列、意大利、拉脫維亞、荷蘭、挪威、俄羅斯、西班牙、瑞典、瑞士、土耳其、英國
 亞洲： 中國內地、日本、韓國、馬來西亞、新加坡、台灣、泰國
 非洲： 尼日利亞、南非

Enrollment of Students on Outreach Degree Programmes Operated in China

在中國內地開辦的外展學位課程就讀學生人數

Programme 課程	Location 地點	Number of Students 學生數目
HKU Master of Business Administration (International) 香港大學工商管理碩士 (國際課程)	Shanghai 上海	568
HKU Master of Finance 香港大學金融學碩士	Shenzhen 深圳	116
All Programmes 全部課程		684



STAFF PROFILES

教職員數據

Number of Staff in Headcount 2014 / 2015

二零一四 / 二零一五年度教職員全體人數

Type of Staff 教職員類別	Regular 常規	Temporary 暫任	Honorary / Visiting 名譽 / 客座	All 總計
Academic Staff 教學人員	1,704	1,789	3,704	7,197
Professoriate Staff 教授人員	1,107	31	2,681	3,819
Research Staff 研究人員	231	1,544	218	1,993
Non-professoriate Teaching Staff 教學人員	366	214	805	1,385
Non-Academic Staff 非教學人員	3,255	451	62	3,768
Administrative and Support Staff 行政及支援人員	2,298	323	62	2,683
Technical Staff 技術人員	957	128	-	1,085
All Staff 全體人員	4,959	2,240	3,766	10,965

Note: Staff of University Companies or who are hourly paid are excluded in the staff numbers listed above.

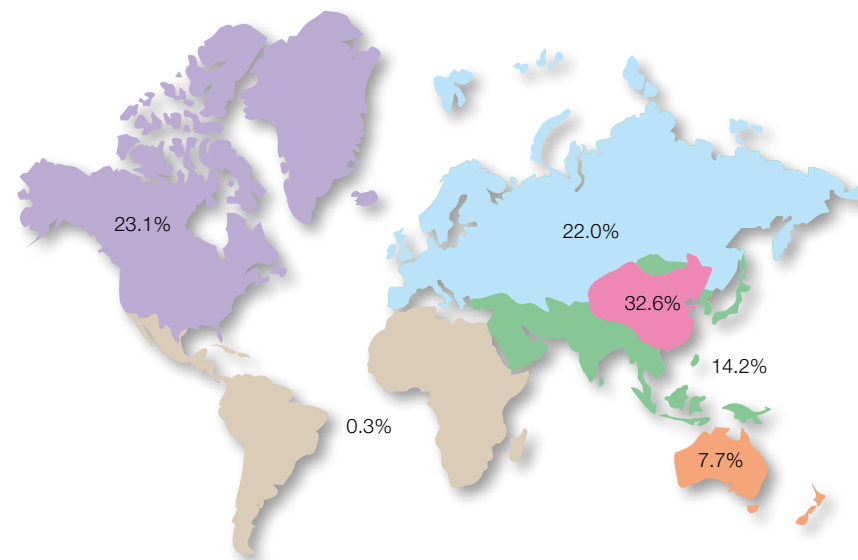
註：以上表列的教職員數目並不包括受聘於大學成立的公司的僱員及時薪員工。



Distribution of International Professoriate Staff (Based on Nationality) by Region (Excluding Honorary / Visiting)

國際教授人員 (以國籍釐定) 按地區分佈人數 (不包括名譽 / 客座教授人員)

Region 地區	Headcount 人數	% 百分比
Mainland China 中國內地	220	32.6%
Other Asian Countries 其他亞洲國家	96	14.2%
Australia and New Zealand 澳洲及新西蘭	52	7.7%
European Countries 歐洲國家	148	22.0%
North American Countries 北美國家	156	23.1%
Others (e.g. Central and South America, African Countries) 其他 (例如：中美及南美、非洲國家)	2	0.3%
All 總計	674	100%



GRADUATE PROFILES

畢業生數據

HKU Graduates / Alumni

香港大學畢業生 / 校友

Cumulative Number of Alumni (as of June 2015)
校友累積人數 (至二零一五年六月止)

188,683

Number of Graduates of All Programmes in 2013 / 2014

二零一三 / 二零一四年度所有課程的畢業生人數

Faculty 學院	Undergraduate 本科生			Taught Postgraduate 修課式研究生		
	Government- funded Programmes 政府 資助課程	Non- government- funded Programmes 非政府 資助課程	Total 總數	Government- funded Programmes 政府 資助課程	Non- government- funded Programmes 非政府 資助課程	Total 總數
Architecture 建築	110	14	124	105	245	350
Arts 文	386	–	386	–	215	215
Business and Economics 經濟及工商管理	642	2	644	–	888	888
Dentistry 牙醫	49	–	49	–	31	31
Education 教育	184	–	184	345	431	776
Engineering 工程	461	2	463	–	879	879
Law 法律	100	108	208	147	483	630
Medicine 醫	376	182	558	1	350	351
Science 理	471	–	471	–	202	202
Social Sciences 社會科學	303	60	363	39	477	516
All Faculties 全校學院合計	3,082	368	3,450	637	4,201	4,838



Research Postgraduate 研究式研究生			All Levels 全部課程		
Government- funded Programmes 政府 資助課程	Non- government- funded Programmes 非政府 資助課程	Total 總數	Government- funded Programmes 政府 資助課程	Non- government- funded Programmes 非政府 資助課程	Total 總數
26	2	28	241	261	502
44	5	49	430	220	650
11	–	11	653	890	1,543
17	1	18	66	32	98
33	3	36	562	434	996
116	1	117	577	882	1,459
5	–	5	252	591	843
159	2	161	536	534	1,070
130	1	131	601	203	804
61	4	65	403	541	944
602	19	621	4,321	4,588	8,909



Distribution of International Graduates (Based on Nationality) by Country in 2013 / 2014

二零一三 / 二零一四年度國際畢業生 (以國籍釐定) 按國家分佈人數

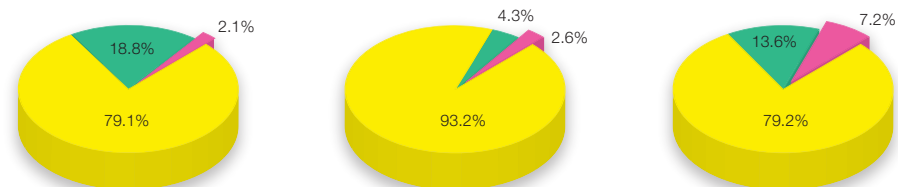
Country 國家	Undergraduate 本科生	Taught Postgraduate 修課式研究生	Research Postgraduate 研究式研究生	All Levels 全部課程
Mainland China 中國內地	400	1,832	341	2,573
Other Asian Countries 其他亞洲國家	191	208	24	423
Australia and New Zealand 澳洲及新西蘭	31	39	3	73
European Countries 歐洲國家	99	193	15	307
North American Countries 北美國家	58	160	13	231
Others (e.g. Central and South America, African Countries) 其他 (例如: 中美及南美、非洲國家)	3	13	3	19
All Countries 全部國家總計	782	2,445	399	3,626

% Undergraduate 本科生 百分比	% Taught Postgraduate 修課式研究生 百分比	% Research Postgraduate 研究式研究生 百分比	% All Levels 全部課程 百分比
51.2%	74.9%	85.5%	71.0%
24.4%	8.5%	6.0%	11.7%
4.0%	1.6%	0.8%	2.0%
12.7%	7.9%	3.8%	8.5%
7.4%	6.5%	3.3%	6.4%
0.4%	0.5%	0.8%	0.5%
100%	100%	100%	100%

First Destination of Full-time Graduates

全日制畢業生首個出路

(% distribution based on Employment Survey as of December 2014)
(根據二零一四年十二月所作調查的就業情況百分比)



% Bachelor's Degree
學士學位畢業生百分比

% Taught Postgraduate
研究院修課式畢業生百分比

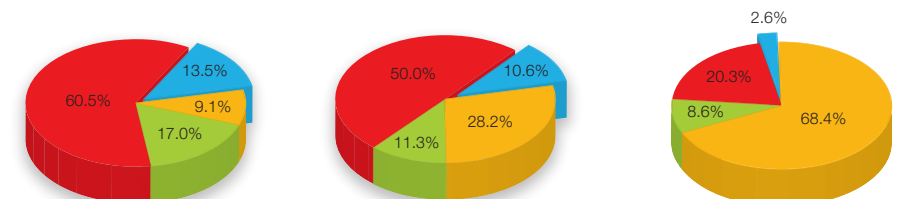
% Research Postgraduate
研究院研究式畢業生百分比

■ Employed 受僱
■ Further Studies 繼續進修
■ Others 其他

First Employment of Full-time Graduates by Employment Sector

全日制畢業生首份工作的受僱界別

(% distribution based on Employment Survey as of December 2014)
(根據二零一四年十二月所作調查的就業情況百分比)



% Bachelor's Degree
學士學位畢業生百分比

% Taught Postgraduate
研究院修課式畢業生百分比

% Research Postgraduate
研究院研究式畢業生百分比

■ Civil Service 公務員
■ Education 教育界
■ Community, Social and Personal Services 公共機構、社會及個人服務
■ Commerce and Industry 工商界

RESEARCH PROFILES

研究數據

Research Funding in 2013 / 2014

二零一三 / 二零一四年度用於研究的資助金額

Fund Source 資助來源	HK\$ (in Million) 港元 (百萬)	% 百分比
Block Grant from University Grants Committee 大學教育資助委員會整體撥款	1,912.9	52.3%
Research Grants Council / University Grants Committee 研究資助局 / 大學教育資助委員會的研究補助金	298.4	8.2%
General Research Fund (Formerly Known as Competitive Earmarked Research Grant) 優配研究金 (前稱角逐研究用途補助金)	141.9	3.9%
Early Career Scheme 傑出青年學者計劃	21.9	0.6%
Others 其他	134.6	3.7%
Other External Sources (Including Government, Private, Industry) 其他校外資助 (包括政府、私人、業界)	913.2	25.0%
University of Hong Kong Foundation Allocation 香港大學教研發展基金撥款	157.6	4.3%
Income from Research-related Endowment Funds 與研究有關的捐贈基金收入	375.5	10.3%
Total Funding 總資助金額	3,657.6	100%

Research Outputs in 2013 / 2014

二零一三 / 二零一四年度研究成果

Broad Disciplinary Areas 廣泛學科領域	All Research Output 總研究成果	Refereed Research Output 已審定研究成果	Prizes and Awards 獎項
Biology and Medicine 生物及醫學	3,374	2,893	123
Engineering 工程	1,236	967	45
Humanities, Social Sciences and Business Studies 人文學科、社會科學及商學	2,287	1,595	82
Physical Sciences 自然科學	601	402	16
All 總計	7,498	5,858	265

Research Projects in 2013 / 2014 (On-going and New)

二零一三 / 二零一四年度研究計劃 (續辦及新辦)

Broad Disciplinary Areas 廣泛學科領域	Research Grants Projects 研究資助計劃		Research Contract Projects 研究合同計劃		All 總計	
	No. of Projects 研究計劃數目	Funding (in HK\$M) 百萬港元資助金額	No. of Projects 研究計劃數目	Funding (in HK\$M) 百萬港元資助金額	No. of Projects 研究計劃數目	Funding (in HK\$M) 百萬港元資助金額
Biology and Medicine 生物及醫學	3,447	5,628.3	324	682.0	3,771	6,310.3
Engineering 工程	742	602.7	92	62.4	834	665.2
Humanities, Social Sciences and Business Studies 人文學科、社會科學及商學	1,300	1,467.0	162	362.4	1,462	1,829.4
Physical Sciences 自然科學	443	639.3	43	42.1	486	681.4
All 總計	5,931	8,337.4	621	1,148.9	6,552	9,486.3



FINANCE

財政

Patents Granted (since 1998 and up to June 2014) 獲頒發專利 (由一九九八年至二零一四年六月)

Type 類別	Cumulative Number 累積數目
Human Necessities 人類必需品	105
Performing Operations, Transporting 執行操作、運輸	16
Chemistry, Metallurgy 化學、冶金學	70
Fixed Constructions 固定建設	4
Mechanical Engineering, Lighting, Heating, Weapons, Blasting 機械工程、照明、熱能、武器、爆破	6
Physics 物理	49
Electricity 電力	61
Multiple 多樣類別 *	56
All Types 總類別	367

* Multiple types refer to patent granted which covers more than 1 of those types specified above.
* 多樣類別指所獲專利不止涉及上述一個類別。

PARTNER STATE KEY LABORATORIES

國家重點實驗室夥伴實驗室

(as approved by the Ministry of Science and Technology of the People's Republic of China)
(獲中華人民共和國科學技術部批准成立)

State Key Laboratory of Brain and Cognitive Sciences (HKU) 腦與認知科學國家重點實驗室 (香港大學)
State Key Laboratory of Emerging Infectious Diseases 新發傳染性疾病國家重點實驗室
State Key Laboratory for Liver Research (HKU) 肝病研究國家重點實驗室 (香港大學)
State Key Laboratory of Pharmaceutical Biotechnology (HKU) 生物醫藥技術國家重點實驗室 (香港大學)
State Key Laboratory on Synthetic Chemistry (HKU) 合成化學國家重點實驗室 (香港大學)

Income and Expenditure 2013 / 2014 二零一三 / 二零一四年度收支

Income 收入	HK\$'000 港元 (千)	% 百分比
Government Subventions 政府補助撥款	4,084,812	44.1%
Tuition, Programmes and Other Fees 學費、課程及其他收費	1,572,493	17.0%
Interest and Investment Gain 利息及投資收益	1,133,967	12.2%
Donations and Benefactions 外界捐助	1,508,588	16.3%
Auxiliary Services 輔助設施	306,453	3.3%
Other Income 其他收益	657,617	7.1%
Total Income 總收入	9,263,930	100%

Expenditure 支出	HK\$'000 港元 (千)	% 百分比
Learning and Research 學習及科研	5,009,217	73.6%
Instruction and Research 教學及科研	4,580,074	67.3%
Library 圖書館	206,484	3.0%
Central Computing Facilities 中央計算設施	154,235	2.3%
Other Academic Services 其他教學設施	68,424	1.0%
Institutional Support 教學支持	1,793,344	26.4%
Management and General 管理及一般項目	282,860	4.2%
Premises and Related Expenses 校舍及有關開支	908,560	13.4%
Student and General Education Services 學生及一般教育設施	357,508	5.3%
Other Activities 其他活動	244,416	3.6%
Total Expenditure 總支出	6,802,561	100%

SCHOLARSHIPS FOR UNDERGRADUATES 2014 / 2015 二零一四 / 二零一五年度本科生獎學金

Number of Undergraduates with Scholarships Awarded 獲獎學金本科生數目	3,571	Values of Scholarships: Up to HK\$493,880 獎學金額：最高金額為港幣四十九萬三千八百八十元
---	--------------	--



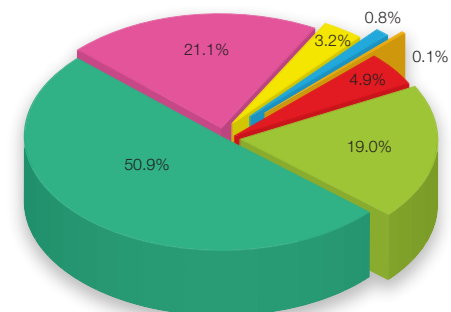
GIVING TO HKU 捐貨港大

Donation Facts in 2014 / 2015 二零一四 / 二零一五年度捐獻數據

Total Number of Gifts Received 捐獻項目	7,000
Total Amount of Donations 捐款總額	\$795M 百萬
Total Number of Donors 捐助者總數	5,378
Number of First-time Donors 首次捐助者數目	3,478
Ratio of Alumni vs Non-Alumni Donors 校友與非校友捐助者比例	72 : 28

Distribution of Donations 2014 / 2015 二零一四 / 二零一五年度捐款用途分佈

- Faculty / Departmental Development
學院 / 學系發展
- Scholarships / Bursaries / Prizes / Student Development and Activities
獎助學金 / 學生發展及活動
- Academic Research
學術研究
- Campus Development
校園發展
- Professorships / Fellowships
教授席 / 訪問學人
- Conferences / Workshops
會議 / 工作坊
- General Uses
一般用途



LIBRARIES RESOURCES 2014 / 2015 二零一四 / 二零一五年度圖書館資源

Main and Specialist Libraries 總館及專科圖書館	Number of Bound Volumes 裝釘成冊的書籍數目
General Library 綜合圖書館	1,416,193
Fung Ping Shan Library 馮平山圖書館	1,087,768
Medical Library 醫學圖書館	231,177
Law Library 法律圖書館	139,153
Education Library 教育圖書館	67,758
Dental Library 牙科圖書館	59,249
Music Library 音樂圖書館	37,757
All Libraries 所有圖書館	3,039,055

Main Libraries' E-resources 總館電子資源	Number 數目
E-journals (Subscriptions) 電子期刊 (訂閱)	134,570
E-journals (Titles) 電子期刊 (種數)	113,819
Databases 數據庫	991
E-books 電子書	4,619,647
Computer Files (excluding E-video and E-audio) 電腦檔案 (不包括電子錄像與電子聲資源)	4,875
E-video 電子錄像	21,787
E-audio 電子聲資源	133,715

Total Number of Registered Libraries Users 已登記的圖書館使用人士總數	129,472
---	----------------

% Distribution of Registered Libraries Users 已登記的圖書館使用人士分佈百分比	
University's Staff and Students 大學教職員及學生	35.1%
Alumni 校友	41.3%
Others 其他	23.7%



Student Learning Support Resources / Services 學生學習支援之資源 / 服務

Type 類別	Number 數目
Total Library Seats 圖書館座位總數	3,193
Group Discussion Rooms 小組討論室	48
Single Study Rooms for Postgraduate Students 研究生獨立溫習室	
Main Library 總館	13
Medical Library 醫學圖書館	11
Single Study Carrels for Postgraduate Students 研究生獨立閱覽枱	
Main Library 總館	29
Law Library 法律圖書館	38
Medical Library 醫學圖書館	8
24 Hours Single Study Carrels for All 二十四小時獨立閱覽枱	44
Computer Workstations 電腦工作站	412
Fixed / Wireless Network Access Points 固定 / 無線連網點	478
Postgraduate Library Workshop 研究生圖書館應用工作坊	156 Workshops 工作坊
Information and Referral Service 資訊及信息轉介服務	80,607 Reference Transactions 參考問題

COMPUTING AND NETWORK RESOURCES

電腦及網絡資源

Computing and Network Resources 2015 二零一五年度電腦及網絡資源	Number 數目
Number of Wired Network Access Points 網絡連點數目	49,234
Number of Wireless Network Access Points 無線連網點數目	4,317
Total Bandwidth for Direct Connection to the Internet and Research / Education Networks 直接連繫互聯網及研究 / 教育網絡	14,350 (in Mbps)
Aggregated Central Computing Power for Teaching and Research Purposes (Theoretical Peak Computing Speed) 中央電腦用於教研計劃的運算力 (按理論最高運算速度TFLOPS計算)	148.6 (in TFLOPS)



UNIVERSITY MUSEUM AND ART GALLERY

香港大學美術博物館

Number of Art Exhibitions Organised since 1976 to May 2015 自一九七六年以來籌辦藝術展覽總數	338
Number of Art Exhibitions Held Annually 每年藝術展覽舉辦數目	8
Annual Number of Visitors 每年訪客人數	Around 約 90,000
Internationally Famous Collections 世界著名藏品項目	Tang Dynasty Underglaze – Blue Waterpot 唐代釉裡藍水注
	Yuan Dynasty Nestorian Bronze Crosses 元代景教青銅十字架



Distribution of Space by Categories Based on Total Gross Covered Floor Area (as of June 2015)
各類用地面積總計 (至二零一五年六月止)

Category 類別	Gross Covered Floor Area (in sq. m) 總面積 (平方米)	% 百分比
Academic Space 教學用地	316,636	44.4%
Centra Libraries 中央圖書館	44,104	6.2%
Central Administration and Maintenance 中央行政及維修部門	27,938	3.9%
Student and Staff Amenities 師生文娛設施	29,297	4.1%
Sports Facilities 體育設施	14,459	2.0%
Student Halls of Residence and Staff Quarters 學生宿舍及教職員宿舍	275,627	38.6%
Others (Including HKU Museum and HKU Press) 其他用途 (包括港大博物館及港大出版社)	5,741	0.8%
All Categories 總計類別	713,802	100%

HKU SPACE Gross Covered Floor Area (as of June 2015) 香港大學專業進修學院土地設施總面積 (至二零一五年六月止)	44,819 sq. m 平方米
---	-----------------------------------



Land Holdings
土地產業

Sites 位置	Lot Area (in Hectares) 地段面積 (公頃)	
Hong Kong Island 香港島	Main Campus 本部校園	17.0
	Medical Campus 醫學院	4.1
	Other Sites on Pokfulam 位於薄扶林的其他校園	22.5
New Territories 新界	The Kadoorie Institute 嘉道理研究所	9.6
All 總面積	53.3	

Halls and Student Residences
學生宿舍

Number of Places 舍堂宿位數目	Number 數目
Existing 現有宿位	6,500
Planned 計劃增建	1,474



HKU SCHOOL OF PROFESSIONAL AND CONTINUING EDUCATION (HKU SPACE) 香港大學專業進修學院

Enrollment in Local Programmes Run by HKU SPACE in 2014 / 2015 二零一四 / 二零一五年度由香港大學專業進修學院開辦的本地課程學生人數

Programme 課程類別	Headcount Enrolled 人數
Postgraduate Programmes 高等學位課程	4,588
Degree Programmes (Including Full-time Degree Programmes) 學位課程 (包括全日制學位課程)	12,250
Sub-degree Programmes 副學士學位課程	30,448
General / Short Courses (Including Non-award Bearing Professional Courses) 一般 / 短期課程 (包括不涉學銜的專業課程)	21,670
Community College Programmes (Full-time Associate Degree and Higher Diploma Programmes) 附屬學院課程 (全日制副學士及高級文憑課程)	7,972
All Local Programmes 全部本地課程	76,928

Enrollment in Mainland Programmes Run by HKU SPACE in 2014 / 2015 二零一四 / 二零一五年度由香港大學專業進修學院開辦的內地課程學生人數	3,862
--	--------------

UNIVERSITY DIRECT AND INDIRECT SUBSIDIARIES 大學的附屬機構

Enterprise 企業	HKU Enterprise Ltd.
	Versitech Ltd. 港大科橋有限公司
	The University of Hong Kong (Shenzhen) Ltd. 香港大學 (深圳) 有限公司
	The University of Hong Kong (Shenzhen) Teaching Hospital Ltd. 香港大學 (深圳) 教學醫院有限公司
Education 教育	HKU School of Professional and Continuing Education 香港大學專業進修學院
	Centennial College 明德學院
Research 研究	HKU-Pasteur Research Centre Ltd. 香港大學 - 巴斯德研究中心有限公司

