



香港大學  
THE UNIVERSITY OF HONG KONG

# Quick Stats

數據一覽



QuickStats is prepared by the Communications and Public Affairs Office and the figures are supplied by the Management Information Unit, President's Office.

《數據一覽》由傳訊及公共事務處製作，所有數字由校長辦公室管理資訊組提供。



Printed in October 2016

For updated information, please visit: [www.cpao.hku.hk/qstats/](http://www.cpao.hku.hk/qstats/)

二零一六年十月出版

最新資訊請瀏覽網頁：[www.cpao.hku.hk/qstats/](http://www.cpao.hku.hk/qstats/)

2016

## OVERVIEW 綜覽

		Male 男	Female 女	All 總計	Gender Ratio (Male: Female) 男女比例 (男:女)	% International (Based on Nationality) 國際化百分比 (以國籍釐定)
<b>Student Admission*</b> 新入學學生人數* (2015 / 2016)	Undergraduate 本科生	1,970	2,318	4,288	0.8 : 1	22.4%
	Taught Postgraduate 修課式研究生	2,184	2,893	5,077	0.8 : 1	46.3%
	Research Postgraduate 研究式研究生	318	320	638	1.0 : 1	73.8%
	<b>All 總計</b>	<b>4,472</b>	<b>5,531</b>	<b>10,003</b>	<b>0.8 : 1</b>	<b>37.8%</b>
<b>Student Enrolment*</b> 學生就讀人數* (2015 / 2016)	Undergraduate 本科生	7,652	8,927	16,579	0.9 : 1	23.1%
	Taught Postgraduate 修課式研究生	4,053	4,867	8,920	0.8 : 1	40.9%
	Research Postgraduate 研究式研究生	1,473	1,424	2,897	1.0 : 1	73.5%
	<b>All 總計</b>	<b>13,178</b>	<b>15,218</b>	<b>28,396</b>	<b>0.9 : 1</b>	<b>33.9%</b>
<b>Graduates</b> 畢業生 (2014 / 2015)	Undergraduate 本科生	1,618	1,949	3,567	0.8 : 1	23.5%
	Taught Postgraduate 修課式研究生	2,102	2,703	4,805	0.8 : 1	50.2%
	Research Postgraduate 研究式研究生	314	330	644	1.0 : 1	66.8%
	<b>All 總計</b>	<b>4,034</b>	<b>4,982</b>	<b>9,016</b>	<b>0.8 : 1</b>	<b>40.8%</b>

\* Excluding exchange-in and visiting students on all levels of studies. Students on outreach programmes are included.

\* 包括外展學位課程學生，並不包括所有課程之交換生及訪問學生。

		Male 男	Female 女	All 總計	Gender Ratio (Male: Female) 男女比例 (男:女)	% International (Based on Nationality) 國際化百分比 (以國籍釐定)
<b>Staff* 教職員* (2015 / 2016)</b>	Professoriate 教授	814	328	1,142	2.5 : 1	59.1%
	Research and Non-professoriate Teaching 研究及教學	1,179	1,267	2,446	0.9 : 1	
	Administrative and Support 行政及支援	661	2,004	2,665	0.3 : 1	
	Technical 技術	714	402	1,116	1.8 : 1	
	<b>All 總計</b>	<b>3,368</b>	<b>4,001</b>	<b>7,369</b>	<b>0.8 : 1</b>	

\* Excluding visiting and honorary staff.

\* 教職員人數不包括客座及名譽教職員。

\*\* Student and staff figures are in headcounts and include all funding sources.

\*\* 學生及教職員總人數包括所有資助來源。



# STUDENT PROFILES 2015 / 2016 (In Headcount)

## 二零一五 / 二零一六年度學生人數總覽

### Enrolment of Students on All Programmes

所有課程就讀學生人數

Faculty 學院	Undergraduate 本科生			Taught Postgraduate 修課式研究生		
	Government-funded Programmes 政府資助課程	Non-government-funded Programmes 非政府資助課程	Total 總數	Government-funded Programmes 政府資助課程	Non-government-funded Programmes 非政府資助課程	Total 總數
Architecture 建築	703	29	732	215	415	630
Arts 文	1,886	-	1,886	-	464	464
Business and Economics 經濟及工商管理	2,966	3	2,969	-	1,369	1,369
Dentistry 牙醫	320	-	320	-	68	68
Education 教育	960	-	960	571	1,151	1,722
Engineering 工程	2,208	6	2,214	-	1,580	1,580
Law 法律	475	233	708	156	720	876
Medicine 醫	2,616	454	3,070	3	704	707
Science 理	2,218	-	2,218	-	361	361
Social Sciences 社會科學	1,487	15	1,502	39	1,104	1,143
<b>All Faculties 全校學院合計</b>	<b>15,839</b>	<b>740</b>	<b>16,579</b>	<b>984</b>	<b>7,936</b>	<b>8,920</b>
<b>In % Distribution 分佈百分比</b>	<b>55.8%</b>	<b>2.6%</b>	<b>58.4%</b>	<b>3.5%</b>	<b>27.9%</b>	<b>31.4%</b>

Research Postgraduate 研究式研究生			All Levels 全部課程		
Government-funded Programmes 政府資助課程	Non-government-funded Programmes 非政府資助課程	Total 總數	Government-funded Programmes 政府資助課程	Non-government-funded Programmes 非政府資助課程	Total 總數
106	13	119	1,024	457	1,481
193	45	238	2,079	509	2,588
78	1	79	3,044	1,373	4,417
79	8	87	399	76	475
181	41	222	1,712	1,192	2,904
545	42	587	2,753	1,628	4,381
65	10	75	696	963	1,659
630	56	686	3,249	1,214	4,463
522	8	530	2,740	369	3,109
215	59	274	1,741	1,178	2,919
<b>2,614</b>	<b>283</b>	<b>2,897</b>	<b>19,437</b>	<b>8,959</b>	<b>28,396</b>
<b>9.2%</b>	<b>1.0%</b>	<b>10.2%</b>	<b>68.4%</b>	<b>31.6%</b>	<b>100%</b>

### Enrolment of International Students (Based on Nationality) on All Programmes

(Excluding Exchange-in Students)

所有課程國際學生（以國籍釐定）就讀人數（不包括交換生）

Region 地區	Undergraduate 本科生	Taught Postgraduate 修課式研究生	Research Postgraduate 研究式研究生	All Levels 全部課程
Mainland China 中國內地	1,922	2,573	1,709	6,204
Other Asian Countries 其他亞洲國家	1,059	361	172	1,592
Australia and New Zealand 澳洲及紐西蘭	176	69	14	259
European Countries 歐洲國家	348	348	132	828
North American Countries 北美國家	318	273	79	670
Others (e.g. Central and South America, African Countries) 其他（例如：中美及南美、非洲國家）	15	23	23	61
<b>All 總計</b>	<b>3,838</b>	<b>3,647</b>	<b>2,129</b>	<b>9,614</b>

% Undergraduate 本科生百分比	% Taught Postgraduate 修課式研究生百分比	% Research Postgraduate 研究式研究生百分比	% All Levels 全部課程百分比
50.1%	70.6%	80.3%	64.5%
27.6%	9.9%	8.1%	16.6%
4.6%	1.9%	0.7%	2.7%
9.1%	9.5%	6.2%	8.6%
8.3%	7.5%	3.7%	7.0%
0.4%	0.6%	1.1%	0.6%
<b>100%</b>	<b>100%</b>	<b>100%</b>	<b>100%</b>

## Students Overseas Learning Experience 2015 / 2016 (in Number of Visits)

二零一五 / 二零一六年度學生海外學習經歷 (人次)

Region 地區	Outgoing HKU Students 外訪之港大學生	Incoming Students from Overseas Institutions 海外院校來港學生
America 美洲	712	585
Europe 歐洲	989	554
Asia 亞洲	2,627	1,004
Australia and New Zealand 澳洲及新西蘭	130	86
Africa 非洲	2	-
<b>All Regions 全部地區合計</b>	<b>4,460</b>	<b>2,229</b>

Note:

- The overseas exchange activities for HKU undergraduate students include those supported by HKU Worldwide Undergraduate Student Exchange Programme, faculty / departmental level exchange programmes, language immersion, research internship and summer studies.
- The list below presents the countries of institutions from which overseas students participated in learning experiences at HKU or the countries of destination institutions for HKU students who participated in learning experiences overseas:
  - America: Canada, Chile, Colombia, Mexico, United States of America, Uruguay
  - Europe: Austria, Denmark, Finland, France, Germany, Ireland, Israel, Italy, Latvia, Lithuania, Luxembourg, Netherlands, Norway, Russia, Spain, Sweden, Switzerland, Turkey, United Kingdom
  - Asia: Mainland China, Japan, Korea, Kyrgyzstan, Malaysia, Singapore, Taiwan, Thailand
  - Africa: South Africa

註：

- 香港大學本科生海外交流活動包括香港大學世界聯繫網本科生交流課程、學院 / 學系交流課程、語言沉浸課程、研究實習及暑期課程。
- 與港大合辦學生交流計畫 (包括來港大進修的交流生及往外地交流的港大生) 的院校分佈以下國家：
  - 美洲：加拿大、智利、哥倫比亞、墨西哥、美國、烏拉圭
  - 歐洲：奧地利、丹麥、芬蘭、法國、德國、愛爾蘭、以色列、意大利、拉脫維亞、立陶宛、盧森堡、荷蘭、挪威、俄羅斯、西班牙、瑞典、瑞士、土耳其、英國
  - 亞洲：中國內地、日本、韓國、吉爾吉斯、馬來西亞、新加坡、台灣、泰國
  - 非洲：南非

## Enrolment of Students on Outreach Degree Programmes Operated in China

在中國內地開辦的外展學位課程就讀學生人數

Programme 課程	Location 地點	Number of Students 學生數目
HKU Master of Business Administration (International) 香港大學工商管理碩士 (國際課程)	Shanghai 上海	574





## STAFF PROFILES 教職員數據

### Number of Staff in Headcount 2015 / 2016

二零一五 / 二零一六年度教職員全體人數

Type of Staff 教職員類別	Regular 常規	Temporary 暫任	Honorary / Visiting 名譽 / 客座	All 總計
<b>Academic Staff 教學人員</b>	<b>1,748</b>	<b>1,840</b>	<b>3,919</b>	<b>7,507</b>
Professoriate Staff 教授人員	1,110	32	2,812	3,954
Research Staff 研究人員	243	1,539	211	1,993
Non-professoriate Teaching Staff 教學人員	395	269	896	1,560
<b>Non-Academic Staff 非教學人員</b>	<b>3,321</b>	<b>460</b>	<b>73</b>	<b>3,854</b>
Administrative and Support Staff 行政及支援人員	2,352	313	73	2,738
Technical Staff 技術人員	969	147	-	1,116
<b>All Staff 全體人員</b>	<b>5,069</b>	<b>2,300</b>	<b>3,992</b>	<b>11,361</b>

Note: Staff of University Companies or who are hourly paid are excluded in the staff numbers listed above.

註：以上表列的教職員數目並不包括受聘於大學成立的公司的僱員及時薪員工。



### Distribution of International Professoriate Staff (Based on Nationality) (Excluding Honorary / Visiting)

國際教授人員（以國籍釐定）分佈人數（不包括名譽 / 客座教授人員）

Region 地區	Headcount 人數	% 百分比
Mainland China 中國內地	224	33.2%
Other Asian Countries 其他亞洲國家	99	14.7%
Australia and New Zealand 澳洲及新西蘭	52	7.7%
European Countries 歐洲國家	145	21.5%
North American Countries 北美國家	152	22.5%
Others (e.g. Central and South America, African Countries) 其他（例如：中美及南美、非洲國家）	3	0.4%
<b>All 總計</b>	<b>675</b>	<b>100%</b>

## GRADUATE PROFILES

### 畢業生數據

#### HKU Graduates / Alumni

香港大學畢業生 / 校友

Cumulative Number of Alumni (as of June 2016)  
校友累積人數 (至二零一六年六月止)

199,473

#### Number of Graduates of All Programmes 2014 / 2015

二零一四 / 二零一五年度所有課程的畢業生人數

Faculty 學院	Undergraduate 本科生			Taught Postgraduate 修課式研究生		
	Government-funded Programmes 政府資助課程	Non-government-funded Programmes 非政府資助課程	Total 總數	Government-funded Programmes 政府資助課程	Non-government-funded Programmes 非政府資助課程	Total 總數
Architecture 建築	136	-	136	100	215	315
Arts 文	436	-	436	-	287	287
Business and Economics 經濟及工商管理	653	6	659	-	789	789
Dentistry 牙醫	55	-	55	-	48	48
Education 教育	210	-	210	324	521	845
Engineering 工程	433	2	435	-	848	848
Law 法律	103	106	209	139	444	583
Medicine 醫	399	176	575	1	343	344
Science 理	517	-	517	-	219	219
Social Sciences 社會科學	318	17	335	3	524	527
<b>All Faculties 全校學院合計</b>	<b>3,260</b>	<b>307</b>	<b>3,567</b>	<b>567</b>	<b>4,238</b>	<b>4,805</b>



Research Postgraduate 研究式研究生			All Levels 全部課程		
Government-funded Programmes 政府資助課程	Non-government-funded Programmes 非政府資助課程	Total 總數	Government-funded Programmes 政府資助課程	Non-government-funded Programmes 非政府資助課程	Total 總數
24	-	24	260	215	475
46	2	48	482	289	771
18	-	18	671	795	1,486
15	-	15	70	48	118
40	5	45	574	526	1,100
114	4	118	547	854	1,401
13	1	14	255	551	806
167	8	175	567	527	1,094
121	1	122	638	220	858
58	7	65	379	548	927
<b>616</b>	<b>28</b>	<b>644</b>	<b>4,443</b>	<b>4,573</b>	<b>9,016</b>

## Distribution of International Graduates (Based on Nationality) 2014 / 2015

二零一四 / 二零一五年度國際畢業生 (以國籍釐定) 分佈人數

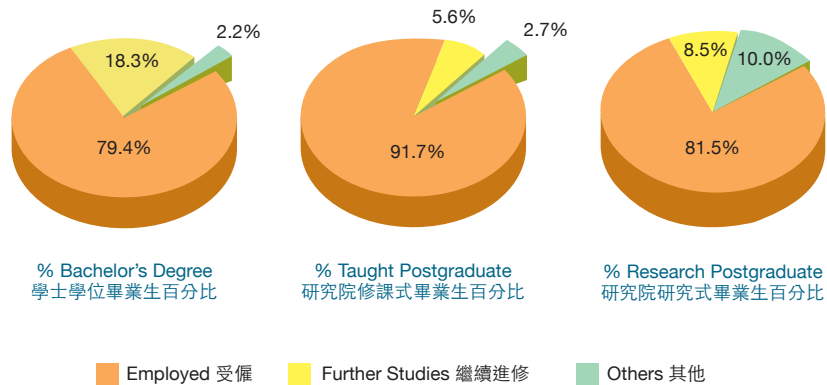
Region 地區	Undergraduate 本科生	Taught Postgraduate 修課式研究生	Research Postgraduate 研究式研究生	All Levels 全部課程
Mainland China 中國內地	435	1,788	363	2,586
Other Asian Countries 其他亞洲國家	202	198	34	434
Australia and New Zealand 澳洲及新西蘭	36	57	1	94
European Countries 歐洲國家	93	202	19	314
North American Countries 北美國家	70	154	11	235
Others (e.g. Central and South America, African Countries) 其他 (例如: 中美及南美、非洲國家)	4	14	2	20
<b>All 總計</b>	<b>840</b>	<b>2,413</b>	<b>430</b>	<b>3,683</b>

% Undergraduate 本科生 百分比	% Taught Postgraduate 修課式研究生 百分比	% Research Postgraduate 研究式研究生 百分比	% All Levels 全部課程 百分比
51.8%	74.1%	84.4%	70.2%
24.0%	8.2%	7.9%	11.8%
4.3%	2.4%	0.2%	2.6%
11.1%	8.4%	4.4%	8.5%
8.3%	6.4%	2.6%	6.4%
0.5%	0.6%	0.5%	0.5%
<b>100%</b>	<b>100%</b>	<b>100%</b>	<b>100%</b>

## First Destination of Full-time Graduates

全日制畢業生首個出路

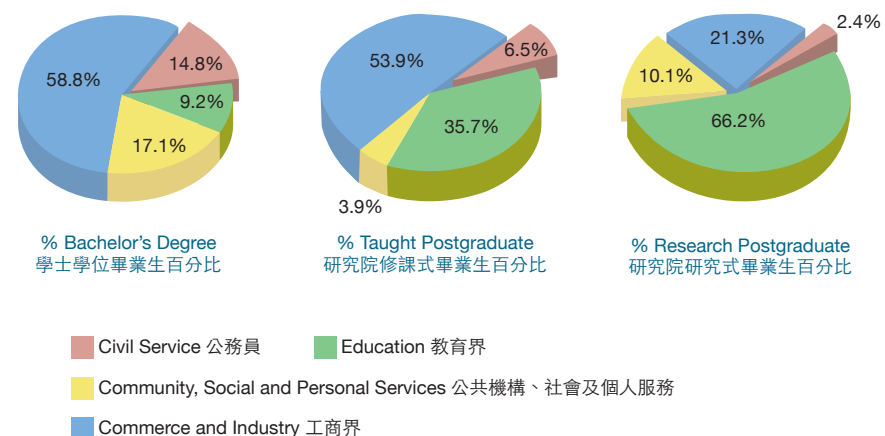
(% distribution based on Employment Survey as of December 2015)  
(根據二零一五年十二月所作調查的就業情況百分比)



## First Employment of Full-time Graduates by Employment Sector

全日制畢業生首份工作的受僱界別

(% distribution based on Employment Survey as of December 2015)  
(根據二零一五年十二月所作調查的就業情況百分比)



## RESEARCH PROFILES 研究數據

### Research Funding 2014 / 2015

二零一四 / 二零一五年度用於研究的資助金額

Fund Source 資助來源	HK\$ (in Million) 港元 (百萬)	% 百分比
<b>Block Grant from University Grants Committee</b> 大學教育資助委員會整體撥款	<b>1,955.5</b>	<b>61.4%</b>
<b>Research Grants Council / University Grants Committee</b> 研究資助局 / 大學教育資助委員會的研究補助金	<b>358.0</b>	<b>11.2%</b>
General Research Fund 優配研究金	165.6	5.2%
Early Career Scheme 傑出青年學者計劃	23.2	0.7%
Others 其他	169.1	5.3%
<b>Other External Sources (Including Government, Private, Industry)</b> 其他校外資助 (包括政府、私人、業界)	<b>769.3</b>	<b>24.1%</b>
<b>Income from Research-related Endowment Funds</b> 與研究有關的捐贈基金收入	<b>104.6</b>	<b>3.3%</b>
<b>Total Funding 總資助金額</b>	<b>3,187.4</b>	<b>100%</b>

### Research Outputs 2014 / 2015

二零一四 / 二零一五年度研究成果

Broad Disciplinary Areas 廣泛學科領域	All Research Output 總研究成果	Refereed Research Output 已審定研究成果	Prizes and Awards 獎項
Biology and Medicine 生物及醫學	3,224	2,822	149
Engineering 工程	1,106	871	37
Humanities, Social Sciences and Business Studies 人文學科、社會科學及商學	2,401	1,776	92
Physical Sciences 自然科學	548	364	18
<b>All 總計</b>	<b>7,279</b>	<b>5,833</b>	<b>296</b>

### Research Projects 2014 / 2015 (On-going and New)

二零一四 / 二零一五年度研究計劃 (續辦及新辦)

Broad Disciplinary Areas 廣泛學科領域	Research Grants Projects 研究資助計劃		Research Contract Projects 研究合同計劃		All 總計	
	No. of Projects 研究計劃 數目	Funding (in HK\$M) 百萬港元 資助金額	No. of Projects 研究計劃 數目	Funding (in HK\$M) 百萬港元 資助金額	No. of Projects 研究計劃 數目	Funding (in HK\$M) 百萬港元 資助金額
Biology and Medicine 生物及醫學	3,565	6,025.1	338	752.5	3,903	6,777.6
Engineering 工程	756	620.6	93	72.8	849	693.4
Humanities, Social Sciences and Business Studies 人文學科、社會科學及商學	1,384	1,463.0	140	357.8	1,524	1,820.8
Physical Sciences 自然科學	450	619.6	43	46.7	493	666.4
<b>All 總計</b>	<b>6,156</b>	<b>8,728.3</b>	<b>614</b>	<b>1,229.8</b>	<b>6,770</b>	<b>9,958.1</b>





## Patents Granted (since 1998 and up to June 2015)

獲頒發專利 (由一九九八年至二零一五年六月)

Type 類別	Cumulative Number 累積數目
Human Necessities 人類必需品	118
Performing Operations, Transporting 執行操作、運輸	17
Chemistry, Metallurgy 化學、冶金學	87
Fixed Constructions 固定建設	4
Mechanical Engineering, Lighting, Heating, Weapons, Blasting 機械工程、照明、熱能、武器、爆破	6
Physics 物理	50
Electricity 電力	61
Multiple 多樣類別*	74
<b>All Types 總類別</b>	<b>417</b>

\* Multiple types refer to patent granted which covers more than 1 of those types specified above.

\* 多樣類別指所獲專利不止涉及上述一個類別。

## PARTNER STATE KEY LABORATORIES

### 國家重點實驗室夥伴實驗室

(as approved by the Ministry of Science and Technology of the People's Republic of China)

(獲中華人民共和國科學技術部批准成立)

State Key Laboratory of Brain and Cognitive Sciences (HKU) 腦與認知科學國家重點實驗室 (香港大學)
State Key Laboratory of Emerging Infectious Diseases 新發傳染性疾病國家重點實驗室
State Key Laboratory for Liver Research (HKU) 肝病研究國家重點實驗室 (香港大學)
State Key Laboratory of Pharmaceutical Biotechnology (HKU) 生物醫藥技術國家重點實驗室 (香港大學)
State Key Laboratory on Synthetic Chemistry (HKU) 合成化學國家重點實驗室 (香港大學)

## FINANCE

### 財政

#### Income and Expenditure 2014 / 2015

二零一四 / 二零一五年度收支

Income 收入	HK\$'000 港元 (千)	% 百分比
Government Subventions 政府補助撥款	4,405,685	52.6%
Tuition, Programmes and Other Fees 學費、課程及其他收費	1,683,486	19.5%
Interest and Investment Gain 利息及投資收益	646,040	7.7%
Donations and Benefactions 外界捐助	679,600	8.1%
Auxiliary Services 輔助服務	323,095	3.9%
Other Income 其他收益	689,883	8.2%
<b>Total Income 總收入</b>	<b>8,382,789</b>	<b>100%</b>

Expenditure 支出	HK\$'000 港元 (千)	% 百分比
<b>Learning and Research 學習及科研</b>	<b>5,283,978</b>	<b>73.7%</b>
Instruction and Research 教學及科研	4,835,206	67.4%
Library 圖書館	208,764	2.9%
Central Computing Facilities 中央計算設施	150,754	2.1%
Other Academic Services 其他教學設施	89,254	1.2%
<b>Institutional Support 教學支援</b>	<b>1,885,007</b>	<b>26.3%</b>
Management and General 管理及一般項目	301,340	4.2%
Premises and Related Expenses 校舍及有關開支	932,075	13.0%
Student and General Education Services 學生及一般教育設施	374,898	5.2%
Other Activities 其他活動	276,694	3.9%
<b>Total Expenditure 總支出</b>	<b>7,168,985</b>	<b>100%</b>

## SCHOLARSHIPS AND PRIZES 2014 / 2015 二零一四 / 二零一五年度獎學金及優異獎

	Undergraduate 本科生	Postgraduate 研究生	Total 總數
Number of Scholarships and Prizes Awarded 獎學金及優異獎頒發數目	4,579	463	5,042
Amount of Scholarships and Prizes Awarded (HK\$) 獎學金及優異獎頒發金額 (港元)	120,655,196	16,719,643	137,374,839

Note: Non-competitive Postgraduate Scholarships (PGS) are excluded in the figures shown above.  
註：上述數目並不包括非競逐研究生獎學金。

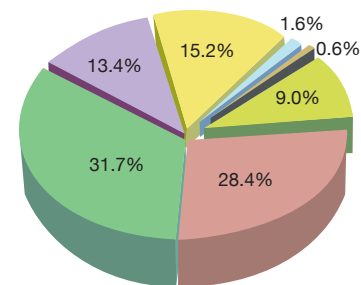


## GIVING TO HKU 捐賞港大

### Donation Facts 2015 / 2016 二零一五 / 二零一六年度捐獻數據

Total Number of Gifts Received 捐獻項目	6,252
Total Amount of Donations 捐款總額	HK\$577M 百萬
Total Number of Donors 捐助者總數	5,205
Number of First-time Donors 首次捐助者數目	3,447
Ratio of Alumni vs Non-Alumni Donors 校友與非校友捐助者比例	70 : 30

### Distribution of Donations 2015 / 2016 二零一五 / 二零一六年度捐款用途分佈



Faculty / Departmental Development  
學院 / 學系發展

Scholarships / Bursaries / Prizes /  
Student Development and Activities  
獎助學金 / 學生發展及活動

Academic Research  
學術研究

Campus Development  
校園發展

Professorships / Fellowships  
教授席 / 訪問學人

Conferences / Workshops  
會議 / 工作坊

General Uses  
一般用途

## LIBRARY RESOURCES 2015 / 2016 二零一五 / 二零一六年度圖書館資源

Main and Specialist Libraries 總館及專科圖書館	Number of Bound Volumes 裝釘成冊的書籍數目
General Library 綜合圖書館	1,416,358
Fung Ping Shan Library 馮平山圖書館	1,109,769
Medical Library 醫學圖書館	232,566
Law Library 法律圖書館	141,525
Education Library 教育圖書館	64,973
Dental Library 牙科圖書館	58,563
Music Library 音樂圖書館	38,190
<b>All Libraries 所有圖書館</b>	<b>3,061,944</b>

E-resources 電子資源	Number 數目
E-journals (Subscriptions) 電子期刊 (訂閱)	132,518
E-journals (Titles) 電子期刊 (種數)	110,165
Databases 數據庫	935
E-books 電子書	4,697,984
Computer Files (excluding E-video and E-audio) 電腦檔案 (不包括電子錄像與電子聲資源)	4,810
E-video 電子錄像	27,073
E-audio 電子聲資源	148,427

Total Number of Registered Library Users 已登記的圖書館使用人士總數	<b>127,282</b>
---	----------------

% Distribution of Registered Library Users 已登記的圖書館使用人士分佈百分比	
University's Staff and Students 大學教職員及學生	37.0%
Alumni 校友	42.0%
Others 其他	21.0%



### Student Learning Support Resources / Services

學生學習支援之資源 / 服務

Type 類別	Number 數目
Total Library Seats 圖書館座位總數	3,112
Group Discussion Rooms 小組討論室	48
Single Study Rooms for Postgraduate Students 研究生獨立溫習室	
Main Library 總館	7
Medical Library 醫學圖書館	11
Single Study Carrels for Postgraduate Students 研究生獨立閱覽枱	
Main Library 總館	29
Law Library 法律圖書館	38
Medical Library 醫學圖書館	8
24 Hours Single Study Carrels for All 二十四小時獨立閱覽枱	44
Computer Workstations 電腦工作站	412
Wireless Network Access Points 無線連網點	97
Postgraduate Library Workshop 研究生圖書館應用工作坊	156 Workshops 工作坊
Information and Referral Service 資訊及信息轉介服務	91,541 Reference Transactions 參考問題

## COMPUTING AND NETWORK RESOURCES

### 電腦及網絡資源

Computing and Network Resources 2016 二零一六年度電腦及網絡資源	Number 數目
Number of Wired Network Access Points 網絡連點數目	51,006
Number of Wireless Network Access Points 無線連網點數目	4,901
Total Bandwidth for Direct Connection to the Internet and Research / Education Networks 直接連繫互聯網及研究 / 教育網絡	14,500 (in Mbps)
Aggregated Central Computing Power for Teaching and Research Purposes (Theoretical Peak Computing Speed) 中央電腦用於教研計劃的運算力 (按理論最高運算速度TFLOPS計算)	149.5 (in TFLOPS)



## UNIVERSITY MUSEUM AND ART GALLERY

### 香港大學美術博物館

Number of Art Exhibitions Organised since 1976 to May 2016 自一九七六年以來籌辦藝術展覽總數	350
Number of Art Exhibitions Held Annually 每年藝術展覽舉辦數目	12
Annual Number of Visitors 每年訪客人數	Around 約 90,000
Internationally Famous Collections 世界著名藏品項目	Tang Dynasty Underglaze – Blue Waterpot 唐代釉裡藍水注
	Yuan Dynasty Nestorian Bronze Crosses 元代景教青銅十字架





## SPACE 土地應用

### Distribution of Space by Categories Based on Total Gross Covered Floor Area (as of June 2016)

各類用地面積總計（至二零一六年六月止）

Category 類別	Gross Covered Floor Area (in sq. m) 總面積 (平方米)	% 百分比
Academic Space 教學用地	315,450	44.1%
Central Libraries 中央圖書館	44,128	6.2%
Central Administration and Maintenance 中央行政及維修部門	29,598	4.1%
Student and Staff Amenities 師生文娛設施	29,880	4.2%
Sports Facilities 體育設施	14,459	2.0%
Student Halls of Residence and Staff Quarters 學生宿舍及教職員宿舍	275,627	38.5%
Others (Including HKU Museum and HKU Press) 其他用途 (包括港大博物館及港大出版社)	5,913	0.8%
<b>All Categories 總計類別</b>	<b>715,055</b>	<b>100%</b>

HKU SPACE Gross Covered Floor Area (as of June 2016)  
香港大學專業進修學院土地設施總面積 (至二零一六年六月止)

**44,147 sq. m**  
平方米

### Land Holdings

土地產業

Sites 位置	Lot Area (in Hectares) 地段面積 (公頃)	
<b>Hong Kong Island</b> 香港島	Main Campus 本部校園	17.0
	Medical Campus 醫學院	4.1
	Other Sites on Pokfulam 位於薄扶林的其他校園	22.5
<b>New Territories</b> 新界	Kadoorie Centre 嘉道理中心	9.6
<b>All 總面積</b>	<b>53.3</b>	

### Halls and Student Residences

學生宿舍

Number of Places 舍堂宿位數目	Number 數目
Existing 現有宿位	6,500
Planned 計劃增建	1,858





## HKU SCHOOL OF PROFESSIONAL AND CONTINUING EDUCATION (HKU SPACE)

### 香港大學專業進修學院

#### Enrolment in Local Programmes Run by HKU SPACE 2015 / 2016

二零一五 / 二零一六年度由香港大學專業進修學院開辦的本地課程學生人數

Programme 課程類別	Headcount Enrolled 人數
Postgraduate Programmes 高等學位課程	5,081
Degree Programmes (Including Full-time Degree Programmes) 學位課程 (包括全日制學位課程)	9,376
Sub-degree Programmes 副學士學位課程	31,127
General / Short Courses (Including Non-award Bearing Professional Courses) 一般 / 短期課程 (包括不涉學銜的專業課程)	17,991
Community College Programmes (Full-time Associate Degree and Higher Diploma Programmes) 附屬學院課程 (全日制副學士及高級文憑課程)	7,884
<b>All Local Programmes 全部本地課程</b>	<b>71,459</b>

Enrolment in Mainland Programmes Run by HKU SPACE 2015 / 2016 二零一五 / 二零一六年度由香港大學專業進修學院開辦的內地課程學生人數	<b>3,494</b>
--	--------------

## UNIVERSITY WHOLLY OWNED SUBSIDIARY COMPANIES

### 大學全資擁有的附屬機構

<b>Enterprise</b> 企業	HKU Enterprises Ltd.
	Versitech Ltd. 港大科橋有限公司
	The University of Hong Kong (Shenzhen) Ltd. 香港大學(深圳)有限公司
	The University of Hong Kong (Shenzhen) Teaching Hospital Ltd. 香港大學(深圳)教學醫院有限公司
<b>Education</b> 教育	HKU School of Professional and Continuing Education 香港大學專業進修學院
	Centennial College 明德學院
<b>Research</b> 研究	HKU-Shenzhen Institute of Research and Innovation 香港大學深圳研究院
	HKU-Zhejiang Institute of Research and Innovation 香港大學浙江科學技術研究院



Note: Some percentages or figures in this publication do not add up to 100% or total owing to rounding.  
註：本刊物內個別項目的數字或百分比經尾數調整，合計後與總數或有差距。