



香港大學
THE UNIVERSITY OF HONG KONG



Quick
Stats

數據一覽

2017



QuickStats is prepared by the Communications and Public Affairs Office and the figures are supplied by the Management Information Unit, President's Office.

《數據一覽》由傳訊及公共事務處製作，所有數字由校長辦公室管理資訊組提供。

Cover photo: HKU acquired the building known as Douglas Castle from the French Mission in 1954 and turned it into a men's residential hall, namely University Hall, in 1956. Formally declared a historical monument by the Antiquities and Monuments Office in 1995, University Hall's exteriors underwent extensive repair and restoration work in 2017.

封面圖片：1954年香港大學從法國外方傳道會購入杜格拉斯堡改裝為男生宿舍，1956年落成啟用，取名「大學堂宿舍」，至1995年獲古物古蹟辦事處正式評為法定古蹟。2017年大學堂宿舍重新粉飾外牆，面貌煥然一新。



November 2017

For updated information, please visit: www.cpao.hku.hk/qstats/

二零一七年十一月

最新資訊請瀏覽網頁：www.cpao.hku.hk/qstats/

OVERVIEW 綜覽

		Male 男	Female 女	All 總計	Gender Ratio (Male: Female) 男女比例 (男:女)	% International (Based on Nationality) 國際化百分比 (以國籍釐定)
Student Admission* 新入學學生人數* (2016 / 2017)	Undergraduate 本科生	1,963	2,401	4,364	0.8 : 1	21.2%
	Taught Postgraduate 修課式研究生	2,086	2,926	5,012	0.7 : 1	45.0%
	Research Postgraduate 研究式研究生	376	310	686	1.2 : 1	74.9%
	All 總計	4,425	5,637	10,062	0.8 : 1	36.7%
Student Enrolment* 學生就讀人數* (2016 / 2017)	Undergraduate 本科生	7,724	9,085	16,809	0.9 : 1	20.8%
	Taught Postgraduate 修課式研究生	4,006	5,023	9,029	0.8 : 1	39.3%
	Research Postgraduate 研究式研究生	1,507	1,399	2,906	1.1 : 1	74.8%
	All 總計	13,237	15,507	28,744	0.9 : 1	32.1%
Graduates 畢業生 (2015 / 2016)	Undergraduate 本科生	1,738	2,203	3,941	0.8 : 1	21.4%
	Taught Postgraduate 修課式研究生	2,036	2,699	4,735	0.8 : 1	49.2%
	Research Postgraduate 研究式研究生	321	312	633	1.0 : 1	70.3%
	All 總計	4,095	5,214	9,309	0.8 : 1	38.9%

* Excluding exchange-in and visiting students on all levels of studies. Students on outreach programmes are included.

* 包括外展學位課程學生，並不包括所有課程之交換生及訪問學生。

		Male 男	Female 女	All 總計	Gender Ratio (Male: Female) 男女比例 (男:女)	% International (Based on Nationality) 國際化百分比 (以國籍釐定)
Staff* 教職員* (2016 / 2017)	Professoriate 教授	830	318	1,148	2.6 : 1	59.6%
	Research and Non-professoriate Teaching 研究及教學	1,208	1,297	2,505	0.9 : 1	
	Administrative and Support 行政及支援	652	2,033	2,685	0.3 : 1	
	Technical 技術	725	417	1,142	1.7 : 1	
	All 總計	3,415	4,065	7,480	0.8 : 1	

* Excluding visiting and honorary staff.

* 教職員人數不包括客座及名譽教職員。

**Student and staff figures are in headcounts and include all funding sources.

** 學生及教職員總人數包括所有資助來源。



STUDENT PROFILES 2016 / 2017 (In Headcount)

二零一六 / 二零一七年度學生人數總覽

Enrolment of Students on All Programmes

所有課程就讀學生人數

Faculty 學院	Undergraduate 本科生			Taught Postgraduate 修課式研究生		
	Government-funded Programmes 政府資助課程	Non-government-funded Programmes 非政府資助課程	Total 總數	Government-funded Programmes 政府資助課程	Non-government-funded Programmes 非政府資助課程	Total 總數
Architecture 建築	721	24	745	211	419	630
Arts 文	1,878	17	1,895	-	464	464
Business and Economics 經濟及工商管理	3,044	3	3,047	-	1,324	1,324
Dentistry 牙醫	340	-	340	-	33	33
Education 教育	941	-	941	474	1,146	1,620
Engineering 工程	2,357	2	2,359	-	1,680	1,680
Law 法律	407	179	586	211	770	981
Medicine 醫	2,754	364	3,118	5	714	719
Science 理	2,236	-	2,236	-	363	363
Social Sciences 社會科學	1,494	48	1,542	46	1,169	1,215
All Faculties 全校學院合計	16,172	637	16,809	947	8,082	9,029
In % Distribution 分佈百分比	56.3%	2.2%	58.5%	3.3%	28.1%	31.4%

Research Postgraduate 研究式研究生			All Levels 全部課程		
Government-funded Programmes 政府資助課程	Non-government-funded Programmes 非政府資助課程	Total 總數	Government-funded Programmes 政府資助課程	Non-government-funded Programmes 非政府資助課程	Total 總數
103	13	116	1,035	456	1,491
187	39	226	2,065	520	2,585
80	1	81	3,124	1,328	4,452
77	3	80	417	36	453
180	35	215	1,595	1,181	2,776
571	32	603	2,928	1,714	4,642
55	10	65	673	959	1,632
658	56	714	3,417	1,134	4,551
539	9	548	2,775	372	3,147
209	49	258	1,749	1,266	3,015
2,659	247	2,906	19,778	8,966	28,744
9.3%	0.9%	10.1%	68.8%	31.2%	100%

Enrolment of International Students (Based on Nationality) on All Programmes

(Excluding Exchange-in Students)

所有課程國際學生（以國籍釐定）就讀人數（不包括交換生）

Region 地區	Undergraduate 本科生	Taught Postgraduate 修課式研究生	Research Postgraduate 研究式研究生	All Levels 全部課程
Mainland China 中國內地	1,466	2,540	1,743	5,749
Other Asian Countries 其他亞洲國家	1,235	349	182	1,766
Australia and New Zealand 澳洲及新西蘭	157	76	21	254
European Countries 歐洲國家	327	300	134	761
North American Countries 北美國家	290	262	70	622
Others (e.g. Central and South America, Africa and Countries) 其他（例如：中美及南美、非洲國家）	13	25	25	63
All 總計	3,488	3,552	2,175	9,215

% Undergraduate 本科生百分比	% Taught Postgraduate 修課式研究生百分比	% Research Postgraduate 研究式研究生百分比	% All Levels 全部課程百分比
42.0%	71.5%	80.1%	62.4%
35.4%	9.8%	8.4%	19.2%
4.5%	2.1%	1.0%	2.8%
9.4%	8.4%	6.2%	8.3%
8.3%	7.4%	3.2%	6.7%
0.4%	0.7%	1.1%	0.7%
100%	100%	100%	100%

Students Overseas Learning Experience 2016 / 2017 (in Number of Visits)

二零一六 / 二零一七年度學生海外學習經歷 (人次)

Region 地區	Outgoing HKU Students 外訪之港大學生	Incoming Students from Overseas Institutions 海外院校來港學生
America 美洲	1,340	719
Europe 歐洲	1,699	626
Asia 亞洲	5,674	635
Oceania 大洋洲	350	140
Africa 非洲	129	-
All Regions 全部地區合計	9,192	2,120

Note:

- The overseas learning activities of HKU students include those supported by HKU Worldwide Undergraduate Student Exchange Programme, faculty / departmental level exchange programme, as well as various other learning activities such as study trip, internship and practical experience etc. Similarly those learning activities of overseas students cover exchange, visiting, as well as research, internship and study programmes offered by the HKU Summer Institute.
- The overseas institutions from which HKU students and overseas students gained their various learning experiences are located in different parts of the world covering some 94 locations as illustrated below:
America (11 locations): United States, Canada, Peru, Chile, Uruguay, Argentina, Mexico, Brazil, Greenland, Colombia, Cuba
Europe (32 locations): United Kingdom, France, Germany, Ireland, Denmark, Netherlands, Switzerland, Spain, Poland, Sweden, Finland, Austria, Czech, Italy, Belgium, Norway, Greece, Russia, Hungary, Turkey, Portugal, Lithuania, Romania, Iceland, Luxembourg, Latvia, Slovenia, Croatia, Slovakia, Cyprus, Malta, Bulgaria
Asia (29 locations): Mainland China, Japan, Singapore, Taiwan, South Korea, Philippines, Myanmar, Cambodia, Thailand, India, Macau, Vietnam, Nepal, Indonesia, Malaysia, Mongolia, Iran, Sri Lanka, Israel, Brunei, Bangladesh, Pakistan, Kyrgyzstan, Kuwait, Saudi Arabia, Tajikistan, North Korea, East Timor, Laos
Oceania (9 locations): Australia, New Zealand, Fiji, Tuvalu, American Samoa, Vanuatu, New Caledonia, French Polynesia, Kiribati
Africa (13 locations): South Africa, Madagascar, Kenya, Ethiopia, Nigeria, Ghana, Tanzania, Uganda, Zambia, Zimbabwe, Mali, Morocco, Sudan

註：

- 香港大學生海外學習活動包括香港大學世界聯繫網本科生交流課程、學院 / 學系交流課程，以及其他學習活動如遊學團、實習、實務體驗等。至於海外學生的學習活動則包括交流、探訪，及由香港大學暑期課程提供的研究、實習和學習計劃。
- 為港大學生及海外學生提供各式學習經歷的海外院校分佈以下94個地方：
美洲 (11個地點)：美國、加拿大、秘魯、智利、烏拉圭、阿根廷、墨西哥、巴西、格陵蘭、哥倫比亞、古巴
歐洲 (32個地點)：英國、法國、德國、愛爾蘭、丹麥、荷蘭、瑞士、西班牙、波蘭、瑞典、芬蘭、奧地利、捷克、意大利、比利時、挪威、希臘、俄羅斯、匈牙利、土耳其、葡萄牙、立陶宛、羅馬尼亞、冰島、盧森堡、拉脫維亞、斯洛文尼亞、克羅地亞、斯洛伐克、塞浦路斯、馬爾他、保加利亞
亞洲 (29個地點)：中國內地、日本、新加坡、台灣、南韓、菲律賓、緬甸、柬埔寨、泰國、印度、澳門、越南、尼泊爾、印度尼西亞、馬來西亞、蒙古、伊朗、斯里蘭卡、以色列、汶萊、孟加拉、巴基斯坦、吉爾吉斯、科威特、沙地阿拉伯、塔吉克、北韓、東帝汶、老撾
大洋洲 (9個地點)：澳洲、新西蘭、斐濟、圖瓦盧、美屬薩摩亞、瓦努阿圖、新喀里多尼亞、法屬波利尼西亞、基里巴斯
非洲 (13個地點)：南非、馬達加斯加、肯亞、埃塞俄比亞、尼日利亞、加納、坦桑尼亞、烏干達、贊比亞、津巴布韋、馬里、摩洛哥、蘇丹

Enrolment of Students on Outreach Degree Programmes Operated Overseas

在外地開辦的外展學位課程就讀學生人數

Programme 課程	Location 地點	Number of Students 學生數目
HKU Master of Business Administration (International) 香港大學工商管理碩士 (國際課程)	Shanghai 上海	543
Master of Education (Teaching and Learning Chinese Language) 教育學碩士 (中國語文教學與學) 課程	Singapore 新加坡	38



STAFF PROFILES

教職員數據

Number of Staff in Headcount 2016 / 2017

二零一六 / 二零一七年度教職員全體人數

Type of Staff 教職員類別	Regular 常規	Temporary 暫任	Honorary / Visiting 名譽 / 客座	All 總計
Academic Staff 教學人員	1,797	1,856	4,133	7,786
Professoriate Staff 教授人員	1,112	36	2,916	4,064
Research Staff 研究人員	257	1,639	231	2,127
Non-professoriate Teaching Staff 教學人員	428	181	986	1,595
Non-Academic Staff 非教學人員	3,350	477	74	3,901
Administrative and Support Staff 行政及支援人員	2,368	317	74	2,759
Technical Staff 技術人員	982	160	-	1,142
All Staff 全體人員	5,147	2,333	4,207	11,687

Note: Staff of University Companies or who are hourly paid are excluded in the staff numbers listed above.

註：以上表列的教職員數目並不包括受聘於大學成立的公司的僱員及時薪員工。



Distribution of International Professoriate Staff (Based on Nationality) (Excluding Honorary / Visiting)

國際教授人員 (以國籍釐定) 分佈人數 (不包括名譽 / 客座教授人員)

Region 地區	Headcount 人數	% 百分比
Mainland China 中國內地	234	34.2%
Other Asian Countries 其他亞洲國家	101	14.8%
Australia and New Zealand 澳洲及新西蘭	55	8.0%
European Countries 歐洲國家	134	19.6%
North American Countries 北美國家	156	22.8%
Others (e.g. Central and South America, African Countries) 其他 (例如：中美及南美、非洲國家)	4	0.6%
All 總計	684	100%

GRADUATE PROFILES

畢業生數據

HKU Graduates / Alumni

香港大學畢業生 / 校友

Cumulative Number of Alumni (as of June 2017)
校友累積人數 (至二零一七年六月止)

208,903

Number of Graduates of All Programmes 2015 / 2016

二零一五 / 二零一六年度所有課程的畢業生人數

Faculty 學院	Undergraduate 本科生			Taught Postgraduate 修課式研究生		
	Government-funded Programmes 政府資助課程	Non-government-funded Programmes 非政府資助課程	Total 總數	Government-funded Programmes 政府資助課程	Non-government-funded Programmes 非政府資助課程	Total 總數
Architecture 建築	168	18	186	110	249	359
Arts 文	482	-	482	-	207	207
Business and Economics 經濟及工商管理	667	3	670	-	758	758
Dentistry 牙醫	54	-	54	-	33	33
Education 教育	205	-	205	343	563	906
Engineering 工程	463	6	469	-	689	689
Law 法律	167	123	290	140	457	597
Medicine 醫	447	235	682	-	399	399
Science 理	534	-	534	-	206	206
Social Sciences 社會科學	354	15	369	32	549	581
All Faculties 全校學院合計	3,541	400	3,941	625	4,110	4,735



Research Postgraduate 研究式研究生			All Levels 全部課程		
Government-funded Programmes 政府資助課程	Non-government-funded Programmes 非政府資助課程	Total 總數	Government-funded Programmes 政府資助課程	Non-government-funded Programmes 非政府資助課程	Total 總數
18	-	18	296	267	563
52	8	60	534	215	749
14	-	14	681	761	1,442
17	3	20	71	36	107
27	3	30	575	566	1,141
121	8	129	584	703	1,287
19	-	19	326	580	906
173	9	182	620	643	1,263
104	1	105	638	207	845
46	10	56	432	574	1,006
591	42	633	4,757	4,552	9,309

Distribution of International Graduates (Based on Nationality) 2015 / 2016

二零一五 / 二零一六年度國際畢業生 (以國籍釐定) 分佈人數

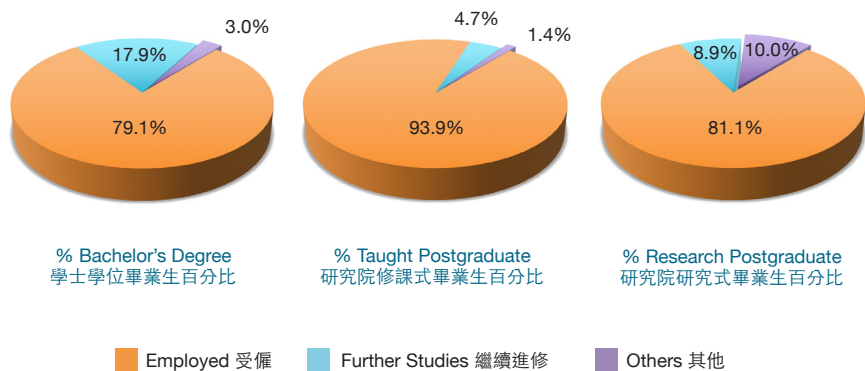
Region 地區	Undergraduate 本科生	Taught Postgraduate 修課式研究生	Research Postgraduate 研究式研究生	All Levels 全部課程
Mainland China 中國內地	452	1,735	355	2,542
Other Asian Countries 其他亞洲國家	188	198	35	421
Australia and New Zealand 澳洲及新西蘭	38	35	6	79
European Countries 歐洲國家	92	201	25	318
North American Countries 北美國家	69	142	20	231
Others (e.g. Central and South America, African Countries) 其他 (例如: 中美及南美、非洲國家)	4	18	4	26
All 總計	843	2,329	445	3,617

% Undergraduate 本科生 百分比	% Taught Postgraduate 修課式研究生 百分比	% Research Postgraduate 研究式研究生 百分比	% All Levels 全部課程 百分比
53.6%	74.5%	79.8%	70.3%
22.3%	8.5%	7.9%	11.6%
4.5%	1.5%	1.3%	2.2%
10.9%	8.6%	5.6%	8.8%
8.2%	6.1%	4.5%	6.4%
0.5%	0.8%	0.9%	0.7%
100%	100%	100%	100%

First Destination of Full-time Graduates

全日制畢業生首個出路

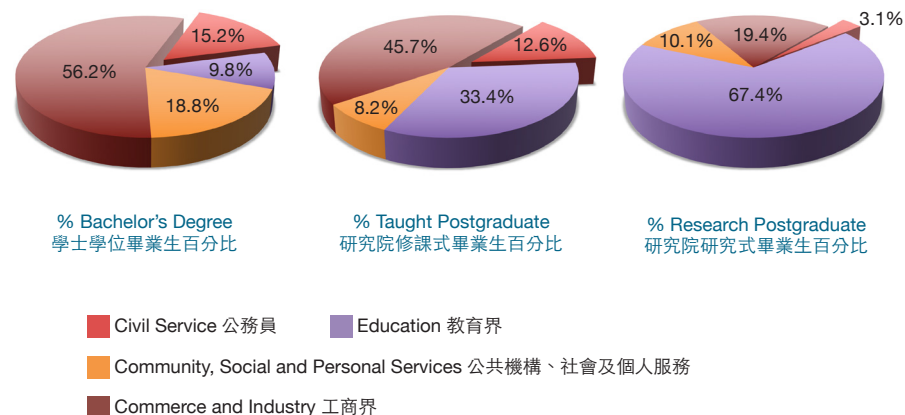
(% distribution based on Employment Survey as of December 2016)
(根據二零一六年十二月所作調查的就業情況百分比)



First Employment of Full-time Graduates by Employment Sector

全日制畢業生首份工作的受僱界別

(% distribution based on Employment Survey as of December 2016)
(根據二零一六年十二月所作調查的就業情況百分比)



RESEARCH PROFILES 研究數據

Research Funding 2015 / 2016

二零一五 / 二零一六年度用於研究的資助金額

Fund Source 資助來源	HK\$ (in Million) 港元 (百萬)	% 百分比
Block Grant from University Grants Committee 大學教育資助委員會整體撥款	2,036.6	68.4%
Research Grants Council / University Grants Committee 研究資助局 / 大學教育資助委員會的研究補助金	333.3	11.2%
General Research Fund 優配研究金	150.6	5.1%
Early Career Scheme 傑出青年學者計劃	16.1	0.5%
Others 其他	166.6	5.6%
Other External Sources (Including Government, Private, Industry) 其他校外資助 (包括政府、私人、業界)	570.6	19.2%
Income from Research-related Endowment Funds 與研究有關的捐贈基金收入	35.7	1.2%
Total Funding 總資助金額	2,976.2	100%

Research Outputs 2015 / 2016

二零一五 / 二零一六年度研究成果

Broad Disciplinary Areas 廣泛學科領域	All Research Output 總研究成果	Refereed Research Output 已審定研究成果	Prizes and Awards 獎項
Biology and Medicine 生物及醫學	3,100	2,734	130
Engineering 工程	1,069	857	45
Humanities, Social Sciences and Business Studies 人文學科、社會科學及商學	2,387	1,839	93
Physical Sciences 自然科學	532	347	19
All 總計	7,089	5,777	286

Research Projects 2015 / 2016 (On-going and New)

二零一五 / 二零一六年度研究計劃 (續辦及新辦)

Broad Disciplinary Areas 廣泛學科領域	Research Grants Projects 研究資助計劃		Research Contract Projects 研究合同計劃		All 總計	
	No. of Projects 研究計劃 數目	Funding (in HK\$M) 百萬港元 資助金額	No. of Projects 研究計劃 數目	Funding (in HK\$M) 百萬港元 資助金額	No. of Projects 研究計劃 數目	Funding (in HK\$M) 百萬港元 資助金額
Biology and Medicine 生物及醫學	3,205	6,081.0	280	773.6	3,485	6,854.6
Engineering 工程	732	599.4	95	103.1	827	702.5
Humanities, Social Sciences and Business Studies 人文學科、社會科學及商學	1,351	1,713.1	145	402.0	1,496	2,115.1
Physical Sciences 自然科學	425	633.2	26	42.0	451	675.2
All 總計	5,713	9,026.7	546	1,320.6	6,259	10,347.3



Patents Granted (since 1998 and up to June 2016)

獲頒發專利 (由一九九八年至二零一六年六月)

Type 類別	Cumulative Number 累積數目
Human Necessities 人類必需品	138
Performing Operations, Transporting 執行操作、運輸	18
Chemistry, Metallurgy 化學、冶金學	113
Fixed Constructions 固定建設	4
Mechanical Engineering, Lighting, Heating, Weapons, Blasting 機械工程、照明、熱能、武器、爆破	7
Physics 物理	50
Electricity 電力	63
Multiple 多樣類別*	84
All Types 總類別	477

* Multiple types refer to patent granted which covers more than 1 of those types specified above.

* 多樣類別指所獲專利不止涉及上述一個類別。

PARTNER STATE KEY LABORATORIES

國家重點實驗室夥伴實驗室

(as approved by the Ministry of Science and Technology of the People's Republic of China)

(獲中華人民共和國科學技術部批准成立)

State Key Laboratory of Brain and Cognitive Sciences (HKU) 腦與認知科學國家重點實驗室 (香港大學)
State Key Laboratory of Emerging Infectious Diseases 新發傳染性疾病國家重點實驗室
State Key Laboratory for Liver Research (HKU) 肝病研究國家重點實驗室 (香港大學)
State Key Laboratory of Pharmaceutical Biotechnology (HKU) 生物醫藥技術國家重點實驗室 (香港大學)
State Key Laboratory on Synthetic Chemistry (HKU) 合成化學國家重點實驗室 (香港大學)

FINANCE

財政

Revenue and Expenditure 2015 / 2016

二零一五 / 二零一六年度收支

Revenue 收益	HK\$'000 港元 (千)	% 百分比
Government Subventions 政府補助撥款	4,870,496	63.7%
Tuition, Programmes and Other Fees 學費、課程及其他收費	1,725,933	22.6%
Donations and Benefactions 外界捐助	593,648	7.8%
Auxiliary Services 輔助設施	337,483	4.4%
Interest and Investment (Loss)/Gain 利息及投資 (虧損) / 收益	(618,137)	-8.1%
Other Income 其他收益	735,587	9.6%
Total Revenue 總收益	7,645,010	100%

Expenditure 支出	HK\$'000 港元 (千)	% 百分比
Teaching, Learning and Research 學習及科研	5,697,371	74%
Teaching and Research 教學及科研	5,205,893	67.7%
Library 圖書館	218,984	2.8%
Central Computing Facilities 中央計算設施	156,280	2.0%
Other Academic Services 其他教學設施	116,214	1.5%
Institutional Support 教學支持	1,997,422	26%
Management and General 管理及一般項目	318,704	4.1%
Premises and Related Expenses 校舍及有關開支	980,945	12.7%
Student and General Education Services 學生及一般教育設施	410,661	5.3%
Other Activities 其他活動	287,112	3.7%
Total Expenditure 總支出	7,694,793	100%

SCHOLARSHIPS AND PRIZES 2015 / 2016 二零一五 / 二零一六年度獎學金及優異獎

	Undergraduate 本科生	Postgraduate 研究生	Total 總數
Number of Scholarships and Prizes Awarded 獎學金及優異獎頒發數目	4,898	598	5,496
Amount of Scholarships and Prizes Awarded (HK\$) 獎學金及優異獎頒發金額 (港元)	131,494,596	23,325,864	154,820,460

Note: Non-competitive Postgraduate Scholarships (PGS) are excluded in the figures shown above.
註：上述數目並不包括非競逐研究生獎學金。

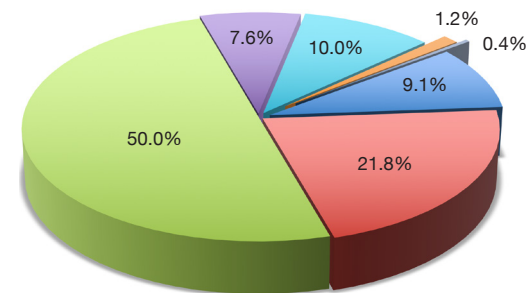


GIVING TO HKU 捐賞港大

Donation Facts 2016 / 2017 二零一六 / 二零一七年度捐獻數據

Total Number of Gifts Received 捐獻項目	5,535
Total Amount of Donations 捐款總額	HK\$434M 百萬
Total Number of Donors 捐助者總數	3,846
Number of First-time Donors 首次捐助者數目	3,091
Ratio of Alumni vs Non-Alumni Donors 校友與非校友捐助者比例	79 : 21

Distribution of Donations 2016 / 2017 二零一六 / 二零一七年度捐款用途分佈



- Faculty / Departmental Development
學院 / 學系發展
- Campus Development / Capital Projects
校園發展 / 設施
- Scholarships / Bursaries / Prizes / Student Development and Activities
獎助學金 / 學生發展及活動
- Professorships / Fellowships
教授席 / 訪問學人
- Academic Research
學術研究
- Conferences / Workshops
會議 / 工作坊
- General Uses
一般用途

LIBRARY RESOURCES 2016 / 2017 二零一六 / 二零一七年度圖書館資源

Main and Specialist Libraries 總館及專科圖書館	Number of Bound Volumes 裝釘成冊的書籍數目
Main Library 總館	1,425,670
Fung Ping Shan Library 馮平山圖書館	1,127,282
Medical Library 醫學圖書館	229,872
Law Library 法律圖書館	143,817
Education Library 教育圖書館	66,657
Dental Library 牙科圖書館	56,691
Music Library 音樂圖書館	38,596
All Libraries 所有圖書館	3,088,585

E-resources 電子資源	Number 數目
E-journals (Subscriptions) 電子期刊 (訂閱)	189,834
E-journals (Titles) 電子期刊 (種數)	155,136
Databases 數據庫	1,031
E-books 電子書	4,957,174
Computer Files (Excluding E-video and E-audio) 電腦檔案 (不包括電子錄像與電子聲資源)	4,955
E-video 電子錄像	27,644
E-audio 電子聲資源	152,250

Total Number of Registered Library Users 已登記的圖書館使用人士總數	125,964
---	----------------

% Distribution of Registered Library Users 已登記的圖書館使用人士分佈百分比	
University's Staff and Students 大學教職員及學生	36.6%
Alumni 校友	41.9%
Others 其他	21.5%



Student Learning Support Resources / Services

學生學習支援之資源 / 服務

Type 類別	Number 數目
Total Library Seats 圖書館座位總數	2,957
Group Discussion Rooms 小組討論室	51
Single Study Rooms for Postgraduate Students 研究生獨立溫習室	
Main Library 總館	7
Medical Library 醫學圖書館	11
Single Study Carrels for Postgraduate Students 研究生獨立閱覽枱	
Main Library 總館	31
Law Library 法律圖書館	38
Medical Library 醫學圖書館	8
24 Hours Single Study Carrels for All 二十四小時獨立閱覽枱	44
Computer Workstations 電腦工作站	411
Wireless Network Access Points 無線連網點	103
Postgraduate Library Workshop 研究生圖書館應用工作坊	135 Workshops 工作坊
Information and Referral Service 資訊及信息轉介服務	79,897 Reference Transactions 參考問題

COMPUTING AND NETWORK RESOURCES

電腦及網絡資源

Computing and Network Resources 2017 二零一七年度電腦及網絡資源	Number 數目
Number of Wired Network Access Points 網絡連點數目	52,186
Number of Wireless Network Access Points 無線連網點數目	5,204
Total Bandwidth for Direct Connection to the Internet and Research / Education Networks 直接連繫互聯網及研究 / 教育網絡	14,500 (in Mbps)
Aggregated Central Computing Power for Teaching and Research Purposes (Theoretical Peak Computing Speed) 中央電腦用於教研計劃的運算力 (按理論最高運算速度TFLOPS計算)	149.3 (in TFLOPS)



UNIVERSITY MUSEUM AND ART GALLERY

香港大學美術博物館

Number of Art Exhibitions Organised since 1976 to May 2017 自一九七六年以來籌辦藝術展覽總數	364
Number of Art Exhibitions Held Annually 每年藝術展覽舉辦數目	14
Annual Number of Visitors 每年訪客人數	Around 約 90,000
Internationally Famous Collections 世界著名藏品項目	Tang Dynasty Underglaze – Blue Waterpot 唐代釉裡藍水注 Yuan Dynasty Nestorian Bronze Crosses 元代景教青銅十字架



SPACE 土地應用

Distribution of Space by Categories Based on Total Gross Covered Floor Area (as of June 2017)

各類用地面積總計 (至二零一七年六月止)

Category 類別	Gross Covered Floor Area (in sq. m.) 總面積 (平方米)	% 百分比
Academic Space 教學用地	315,138	44.1%
Central Libraries 中央圖書館	44,702	6.3%
Central Administration and Maintenance 中央行政及維修部門	29,042	4.1%
Student and Staff Amenities 師生文娛設施	29,455	4.1%
Sports Facilities 體育設施	14,441	2.0%
Student Halls of Residence and Staff Quarters 學生宿舍及教職員宿舍	275,627	38.6%
Others (Including HKU Museum and HKU Press) 其他用途 (包括港大博物館及港大出版社)	5,894	0.8%
All Categories 總計類別	714,299	100%

HKU SPACE Gross Covered Floor Area (as of June 2017) 香港大學專業進修學院土地設施總面積 (至二零一七年六月止)	45,283 sq. m. 平方米
---	-----------------------------

Land Holdings

土地產業

Sites 位置	Lot Area (in Hectares) 地段面積 (公頃)	
Hong Kong Island 香港島	Main Campus 本部校園	17.0
	Medical Campus 醫學院	4.1
	Other Sites on Pokfulam 位於薄扶林的其他校園	22.5
New Territories 新界	Kadoorie Centre 嘉道理中心	9.6
All 總面積	53.3	

Halls and Student Residences

學生宿舍

Number of Places 舍堂宿位數目	Number 數目
Existing 現有宿位	6,500
Planned 計劃增建	1,858



HKU SCHOOL OF PROFESSIONAL AND CONTINUING EDUCATION (HKU SPACE)

香港大學專業進修學院

Enrolment in Local Programmes Run by HKU SPACE 2016 / 2017

二零一六 / 二零一七年度由香港大學專業進修學院開辦的本地課程學生人數

Programme 課程類別	Headcount Enrolled 人數
Postgraduate Programmes 高等學位課程	5,438
Degree Programmes (Including Full-time Degree Programmes) 學位課程 (包括全日制學位課程)	8,153
Sub-degree Programmes 副學士學位課程	33,776
General / Short Courses (Including Non-award Bearing Professional Courses) 一般 / 短期課程 (包括不涉學銜的專業課程)	19,420
Community College Programmes (Full-time Associate Degree and Higher Diploma Programmes) 附屬學院課程 (全日制副學士及高級文憑課程)	7,586
All Local Programmes 全部本地課程	74,373

Enrolment in Mainland Programmes Run by HKU SPACE 2016 / 2017 二零一六 / 二零一七年度由香港大學專業進修學院開辦的內地課程學生人數	3,297
--	--------------

UNIVERSITY WHOLLY OWNED SUBSIDIARY COMPANIES

大學全資擁有的附屬機構

Enterprise 企業	HKU Enterprises Ltd.
	Versitech Ltd. 港大科橋有限公司
	The University of Hong Kong (Shenzhen) Ltd. 香港大學(深圳)有限公司
	The University of Hong Kong (Shenzhen) Teaching Hospital Ltd. 香港大學(深圳)教學醫院有限公司
Education 教育	HKU School of Professional and Continuing Education 香港大學專業進修學院
	Centennial College 明德學院
Research 研究	HKU-Shenzhen Institute of Research and Innovation 香港大學深圳研究院
	HKU-Zhejiang Institute of Research and Innovation 香港大學浙江科學技術研究院



Note: Some percentages or figures in this publication do not add up to 100% or total owing to rounding.
註：本刊物內個別項目的數字或百分比經尾數調整，合計後與總數或有差距。