



香港大學
THE UNIVERSITY OF HONG KONG



QuickStats is prepared by the Communications and Public Affairs Office and the figures are supplied by the Management Information Unit, President's Office.

《數據一覽》由傳訊及公共事務處製作，所有數字由校長辦公室管理資訊組提供。

Cover photo: A corridor in HKU's historic Main Building.

封面圖片：香港大學本部大樓一隅。



November 2018

For updated information, please visit: www.cpaio.hku.hk/qstats/

二零一八年十一月

最新資訊請瀏覽網頁：www.cpaio.hku.hk/qstats/

Quick
Stats

數據一覽

2018

OVERVIEW 綜覽

2019 Quacquarelli Symonds (QS) World University Ranking 二零一九年度QS世界大學排名	25
2019 Times Higher Education (THE) World University Ranking 二零一九年度泰晤士報高等教育世界大學排名	36


		Male 男	Female 女	All 總計	Gender Ratio (Male: Female) 男女比例 (男:女)	% International (Based on Nationality) 國際化百分比 (以國籍釐定)
Student Admission* 新入學學生人數* (2017 / 2018)	Undergraduate 本科生	1,960	2,389	4,349	0.8 : 1	24.4%
	Taught Postgraduate 修課式研究生	2,061	3,166	5,227	0.7 : 1	47.1%
	Research Postgraduate 研究式研究生	381	337	718	1.1 : 1	79.4%
	All 總計	4,402	5,892	10,294	0.7 : 1	39.8%
Student Enrolment* 學生就讀人數* (2017 / 2018)	Undergraduate 本科生	7,827	9,180	17,007	0.9 : 1	21.6%
	Taught Postgraduate 修課式研究生	4,023	5,238	9,261	0.8 : 1	40.2%
	Research Postgraduate 研究式研究生	1,490	1,341	2,831	1.1 : 1	76.5%
	All 總計	13,340	15,759	29,099	0.8 : 1	32.9%
Graduates 畢業生 (2016 / 2017)	Undergraduate 本科生	1,769	2,202	3,971	0.8 : 1	20.0%
	Taught Postgraduate 修課式研究生	1,948	2,809	4,757	0.7 : 1	46.6%
	Research Postgraduate 研究式研究生	324	338	662	1.0 : 1	72.4%
	All 總計	4,041	5,349	9,390	0.8 : 1	37.2%

* Excluding exchange-in and visiting students on all levels of studies. Students on outreach programmes are included.
* 包括外展學位課程學生，並不包括所有課程之交換生及訪問學生。

		Male 男	Female 女	All 總計	Gender Ratio (Male: Female) 男女比例 (男:女)	% International (Based on Nationality) 國際化百分比 (以國籍釐定)
Staff* 教職員* (2017 / 2018)	Professoriate 教授	790	297	1,087	2.7 : 1	60.6%
	Research and Non-professoriate Teaching 研究及教學	1,247	1,417	2,664	0.9 : 1	
	Other Academic 其他教學	43	14	57	3.1 : 1	
	Administrative and Support 行政及支援	680	2,107	2,787	0.3 : 1	
	Technical 技術	756	444	1,200	1.7 : 1	
All 總計	3,516	4,279	7,795	0.8 : 1		

* Excluding visiting and honorary staff.
* 教職員人數不包括訪問及名譽教職員。

** Student and staff figures are in headcounts and include all funding sources.
** 學生及教職員總人數包括所有資助來源。



STUDENT PROFILES 2017 / 2018 (In Headcount)

二零一七 / 二零一八年度學生人數總覽

Enrolment of Students on All Programmes

所有課程就讀學生人數

Faculty 學院	Undergraduate 本科生			Taught Postgraduate 修課式研究生		
	Government-funded Programmes 政府資助課程	Non-government-funded Programmes 非政府資助課程	Total 總數	Government-funded Programmes 政府資助課程	Non-government-funded Programmes 非政府資助課程	Total 總數
Architecture 建築	734	13	747	214	448	662
Arts 文	1,925	-	1,925	-	509	509
Business and Economics 經濟及工商管理	2,982	8	2,990	-	1,333	1,333
Dentistry 牙醫	352	-	352	-	39	39
Education 教育	1,004	-	1,004	395	1,121	1,516
Engineering 工程	2,490	3	2,493	-	1,702	1,702
Law 法律	412	153	565	226	885	1,111
Medicine 醫	2,773	324	3,097	1	732	733
Science 理	2,331	-	2,331	-	346	346
Social Sciences 社會科學	1,503	-	1,503	40	1,270	1,310
All Faculties 全校學院合計	16,506	501	17,007	876	8,385	9,261
In % Distribution 分佈百分比	56.7%	1.7%	58.4%	3.0%	28.8%	31.8%

Research Postgraduate 研究式研究生			All Levels 全部課程		
Government-funded Programmes 政府資助課程	Non-government-funded Programmes 非政府資助課程	Total 總數	Government-funded Programmes 政府資助課程	Non-government-funded Programmes 非政府資助課程	Total 總數
98	12	110	1,046	473	1,519
174	42	216	2,099	551	2,650
86	-	86	3,068	1,341	4,409
67	4	71	419	43	462
175	30	205	1,574	1,151	2,725
564	32	596	3,054	1,737	4,791
56	10	66	694	1,048	1,742
670	47	717	3,444	1,103	4,547
509	12	521	2,840	358	3,198
204	39	243	1,747	1,309	3,056
2,603	228	2,831	19,985	9,114	29,099
8.9%	0.8%	9.7%	68.7%	31.3%	100%

Enrolment of International Students (Based on Nationality) on All Programmes

(Excluding Exchange-in Students)

所有課程國際學生（以國籍釐定）就讀人數（不包括交換生）

Region 地區	Undergraduate 本科生	Taught Postgraduate 修課式研究生	Research Postgraduate 研究式研究生	All Levels 全部課程
Mainland China 中國內地	1,615	2,706	1,757	6,078
Other Asian Countries 其他亞洲國家	1,349	362	174	1,885
Australia and New Zealand 澳洲及新西蘭	142	80	22	244
European Countries 歐洲國家	312	305	119	736
North American Countries 北美國家	253	244	71	568
Others (e.g. Central and South America, African Countries) 其他（例如：中美及南美、非洲國家）	11	24	22	57
All 總計	3,682	3,721	2,165	9,568

% Undergraduate 本科生百分比	% Taught Postgraduate 修課式研究生百分比	% Research Postgraduate 研究式研究生百分比	% All Levels 全部課程百分比
43.9%	72.7%	81.2%	63.5%
36.6%	9.7%	8.0%	19.7%
3.9%	2.1%	1.0%	2.6%
8.5%	8.2%	5.5%	7.7%
6.9%	6.6%	3.3%	5.9%
0.3%	0.6%	1.0%	0.6%
100%	100%	100%	100%

HKU Students Participating in Learning Experience in Overseas Institutions in 2017 / 2018 (in Number of Visits)

二零一七 / 二零一八年度參與海外院校學習經歷的港大學生數目 (人次)

Region of Destination Institutions 海外院校所屬地區	Outgoing Students to Overseas Institutions (in Number of Visits) 到訪海外院校之學生 (人次)
America 美洲 (United States, Canada, Uruguay, Peru, Chile, Brazil, Mexico, Colombia, Argentina, Netherlands Antilles, Guatemala, Belize, Honduras, Aruba) (美國、加拿大、烏拉圭、秘魯、智利、巴西、墨西哥、哥倫比亞、阿根廷、荷屬安的列斯、危地馬拉、伯利茲、洪都拉斯、阿魯巴)	1,453
Europe 歐洲 (United Kingdom, France, Germany, The Netherlands, Spain, Italy, Sweden, Ireland, Finland, Switzerland, Austria, Greece, Denmark, Belgium, Norway, Czech, Portugal, Russia, Liechtenstein, Luxembourg, Poland, Serbia, Latvia, Slovenia, Cyprus, Slovakia, Romania, Ukraine, Croatia, Turkey, Lithuania, Estonia, Bosnia & Herzegovina, Hungary) (英國、法國、德國、荷蘭、西班牙、意大利、瑞典、愛爾蘭、芬蘭、瑞士、奧地利、希臘、丹麥、比利時、挪威、捷克、葡萄牙、俄羅斯、列支敦士登、盧森堡、波蘭、塞爾維亞、拉脫維亞、斯洛文尼亞、塞浦路斯、斯洛伐克、羅馬尼亞、烏克蘭、克羅地亞、土耳其、立陶宛、愛沙尼亞、波斯尼亞和黑塞哥維那、匈牙利)	2,035
Asia 亞洲 (Mainland China, Singapore, Japan, South Korea, Taiwan, Macau, The Philippines, Myanmar, Thailand, Cambodia, Malaysia, Indonesia, Vietnam, Nepal, Sri Lanka, India, Laos, Syria, Mongolia, Saudi Arabia, Kazakhstan, Afghanistan, Armenia, Bangladesh, Brunei, Tajikistan, Kyrgyzstan, Pakistan, Uzbekistan, Bhutan, Israel, Maldives, Bahrain) (中國內地、新加坡、日本、南韓、台灣、澳門、菲律賓、緬甸、泰國、柬埔寨、馬來西亞、印度尼西亞、越南、斯里蘭卡、印度、老撾、敘利亞、蒙古、沙特阿拉伯、哈薩克、阿富汗、亞美尼亞、孟加拉、汶萊、塔吉克、吉爾吉斯、巴基斯坦、烏茲別克、不丹、以色列、馬爾代夫、巴林)	6,440
Oceania 大洋洲 (Australia, New Zealand, Fiji, Norfolk Island, American Samoa, New Caledonia, Solomon Islands, Kiribati) (澳洲、新西蘭、斐濟、諾福克島、美屬薩摩亞、新喀里多尼亞、所羅門群島、基里巴斯)	373
Africa 非洲 (South Africa, Tanzania, Ethiopia, Kenya, Uganda, Malawi, Zambia, Ghana, Sudan, Egypt, Morocco, Madagascar, Mali) (南非、坦桑尼亞、埃塞俄比亞、肯雅、烏干達、馬拉維、贊比亞、加納、蘇丹、埃及、摩洛哥、馬達加斯加、馬里)	163
All Regions 全部地區合計	10,464

Note: The overseas learning activities of HKU students include those supported by HKU Worldwide Undergraduate Student Exchange Programme, faculty / departmental level exchange programme, as well as various other learning activities such as study trip, internship and practical experience etc.
註：香港大學學生海外學習活動包括香港大學世界聯繫網本科生交流課程、學院 / 學系交流課程，以及其他學習活動如遊學團、實習、實務體驗等。

Students from Overseas Institutions Participating in Learning Experience in HKU in 2017 / 2018 (in Headcounts)

二零一七 / 二零一八年度到訪香港大學參與學習經歷的海外院校學生數目 (人次)

Region of Participating Institutions 參與的海外院校的所屬地區	Incoming Students from Overseas Institutions (in Headcounts) 從海外院校來訪之學生 (人次)
America 美洲 (Brazil, Canada, Chile, Mexico, United States, Uruguay) (巴西、加拿大、智利、墨西哥、美國、烏拉圭)	830
Europe 歐洲 (Austria, Belgium, Denmark, Finland, France, Germany, Ireland, Israel, Italy, Latvia, Lithuania, Luxembourg, The Netherlands, Norway, Russia, Spain, Sweden, Switzerland, Turkey, United Kingdom) (奧地利、比利時、丹麥、芬蘭、法國、德國、愛爾蘭、以色列、意大利、拉脫維亞、立陶宛、盧森堡、荷蘭、挪威、俄羅斯、西班牙、瑞典、瑞士、土耳其、英國)	711
Asia 亞洲 (Brunei, Cambodia, Mainland China, India, Japan, Kazakhstan, South Korea, Malaysia, Myanmar, Nepal, The Philippines, Singapore, Sri Lanka, Uzbekistan, Vietnam) (汶萊、柬埔寨、中國內地、印度、日本、哈薩克、南韓、馬來西亞、緬甸、尼泊爾、菲律賓、新加坡、斯里蘭卡、烏茲別克、越南)	684
Oceania 大洋洲 (Australia, New Zealand) (澳洲、新西蘭)	192
All Regions 全部地區合計	2,417

Note: Learning activities of overseas students cover exchange, visiting, as well as research, internship and study programmes.

註：海外學生的學習活動包括交流、探訪、研究、實習和學習計劃。

Enrolment of Students on Outreach Degree Programmes Operated Overseas

在外地開辦的外展學位課程就讀學生人數

Programme 課程	Location 地點	Number of Students 學生數目
Doctor of Business Administration 工商管理學博士課程	Beijing 北京	39
HKU Master of Business Administration (International) 香港大學工商管理碩士(國際課程)	Shanghai 上海	480
Master of Education (Teaching and Learning Chinese Language) 教育學碩士(中國語文教學)課程	Singapore 新加坡	34

STAFF PROFILES

教職員數據

Number of Staff in Headcount 2017 / 2018

二零一七/二零一八年度教職員全體人數

Type of Staff 教職員類別	Regular 常規	Temporary 暫任	Honorary / Visiting 名譽 / 訪問	All 總計
Academic Staff 教學人員	1,795	2,013	3,771	7,579
Professoriate Staff 教授人員	1,053	34	3,065	4,152
Research Staff 研究人員	246	1,761	245	2,252
Non-professoriate Teaching Staff 教學人員	443	214	461	1,118
Other Academic 其他教學	53	4	-	57
Non-Academic Staff 非教學人員	3,454	533	95	4,082
Administrative and Support Staff 行政及支援人員	2,457	330	95	2,882
Technical Staff 技術人員	997	203	-	1,200
All Staff 全體人員	5,249	2,546	3,866	11,661

Note: Staff of University Companies or who are hourly paid are excluded in the staff numbers listed above.

註：以上表列的教職員數目並不包括受聘於大學成立的公司的僱員及時薪員工。



Distribution of International Professoriate Staff (Based on Nationality) (Excluding Honorary / Visiting)

國際教授人員(以國籍釐定)分佈人數(不包括名譽/訪問教授人員)

Region 地區	Headcount 人數	% 百分比
Mainland China 中國內地	239	36.3%
Other Asian Countries 其他亞洲國家	98	14.9%
Australia and New Zealand 澳洲及新西蘭	52	7.9%
European Countries 歐洲國家	126	19.1%
North American Countries 北美國家	140	21.2%
Others (e.g. Central and South America, African Countries) 其他(例如:中美及南美、非洲國家)	4	0.6%
All 總計	659	100%

GRADUATE PROFILES

畢業生數據

HKU Graduates / Alumni

香港大學畢業生 / 校友

Cumulative Number of Alumni (as of June 2018)
校友累積人數 (至二零一八年六月止)

221,224

Number of Graduates of All Programmes 2016 / 2017

二零一六 / 二零一七年度所有課程的畢業生人數

Faculty 學院	Undergraduate 本科生			Taught Postgraduate 修課式研究生		
	Government-funded Programmes 政府資助課程	Non-government-funded Programmes 非政府資助課程	Total 總數	Government-funded Programmes 政府資助課程	Non-government-funded Programmes 非政府資助課程	Total 總數
Architecture 建築	166	11	177	98	235	333
Arts 文	481	-	481	-	278	278
Business and Economics 經濟及工商管理	733	3	736	-	733	733
Dentistry 牙醫	55	-	55	-	17	17
Education 教育	189	-	189	316	627	943
Engineering 工程	459	2	461	-	759	759
Law 法律	99	236	335	188	452	640
Medicine 醫	518	157	675	6	215	221
Science 理	511	-	511	-	246	246
Social Sciences 社會科學	351	-	351	4	583	587
All Faculties 全校學院合計	3,562	409	3,971	612	4,145	4,757



Research Postgraduate 研究式研究生			All Levels 全部課程		
Government-funded Programmes 政府資助課程	Non-government-funded Programmes 非政府資助課程	Total 總數	Government-funded Programmes 政府資助課程	Non-government-funded Programmes 非政府資助課程	Total 總數
26	2	28	290	248	538
53	9	62	534	287	821
25	-	25	758	736	1,494
18	1	19	73	18	91
30	5	35	535	632	1,167
128	9	137	587	770	1,357
10	-	10	297	688	985
143	10	153	667	382	1,049
126	-	126	637	246	883
58	9	67	413	592	1,005
617	45	662	4,791	4,599	9,390

Distribution of International Graduates (Based on Nationality) 2016 / 2017

二零一六 / 二零一七年度國際畢業生（以國籍釐定）分佈人數

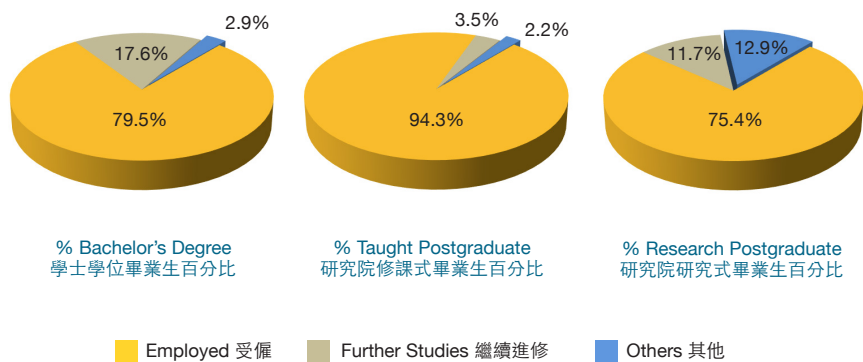
Region 地區	Undergraduate 本科生	Taught Postgraduate 修課式研究生	Research Postgraduate 研究式研究生	All Levels 全部課程
Mainland China 中國內地	342	1,662	395	2,399
Other Asian Countries 其他亞洲國家	239	202	35	476
Australia and New Zealand 澳洲及新西蘭	41	38	4	83
European Countries 歐洲國家	93	161	26	280
North American Countries 北美國家	75	145	16	236
Others (e.g. Central and South America, African Countries) 其他（例如：中美及南美、非洲國家）	3	11	3	17
All 總計	793	2,219	479	3,491

% Undergraduate 本科生 百分比	% Taught Postgraduate 修課式研究生 百分比	% Research Postgraduate 研究式研究生 百分比	% All Levels 全部課程 百分比
43.1%	74.9%	82.5%	68.7%
30.1%	9.1%	7.3%	13.6%
5.2%	1.7%	0.8%	2.4%
11.7%	7.3%	5.4%	8.0%
9.5%	6.5%	3.3%	6.8%
0.4%	0.5%	0.6%	0.5%
100%	100%	100%	100%

First Destination of Full-time Graduates

全日制畢業生首個出路

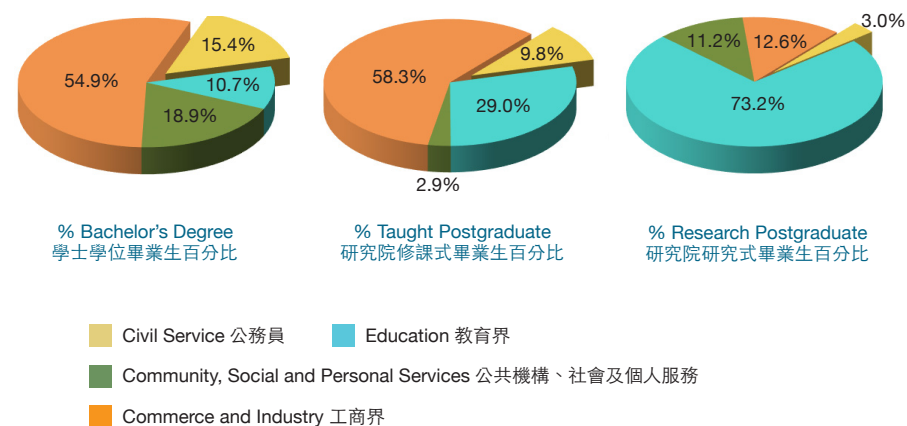
(% distribution based on Employment Survey as of December 2017)
(根據二零一七年十二月所作調查的就業情況百分比)



First Employment of Full-time Graduates by Employment Sector

全日制畢業生首份工作的受僱界別

(% distribution based on Employment Survey as of December 2017)
(根據二零一七年十二月所作調查的就業情況百分比)



RESEARCH PROFILES 研究數據

Research Funding 2016 / 2017

二零一六 / 二零一七年度用於研究的資助金額

Fund Source 資助來源	HK\$ (in Million) 港元(百萬)	% 百分比
Block Grant from University Grants Committee 大學教育資助委員會整體撥款	2,105.0	60.7%
Research Grants Council / University Grants Committee 研究資助局 / 大學教育資助委員會的研究補助金	357.9	10.3%
General Research Fund 優配研究金	157.7	4.5%
Early Career Scheme 傑出青年學者計劃	23.2	0.7%
Others 其他	177.1	5.1%
Other External Sources (Including Government, Private, Industry) 其他校外資助(包括政府、私人、業界)	801.8	23.1%
Income from Research-related Endowment Funds 與研究有關的捐贈基金收入	201.8	5.8%
Total Funding 總資助金額	3,466.5	100%

Research Outputs 2016 / 2017


二零一六 / 二零一七年度研究成果

Broad Disciplinary Areas 廣泛學科領域	All Research Output 總研究成果	Refereed Research Output 已審定研究成果	Prizes and Awards 獎項
Biology and Medicine 生物及醫學	2,939	2,565	122
Engineering 工程	1,032	807	26
Humanities, Social Sciences and Business Studies 人文學科、社會科學及商學	2,079	1,508	65
Physical Sciences 自然科學	622	451	19
All 總計	6,672	5,331	233

Research Projects 2016 / 2017 (On-going and New)

二零一六 / 二零一七年度研究計劃(續辦及新辦)

Broad Disciplinary Areas 廣泛學科領域	Research Grants Projects 研究資助計劃		Research Contract Projects 研究合同計劃		All 總計	
	No. of Projects 研究計劃 數目	Funding (in HK\$M) 百萬港元 資助金額	No. of Projects 研究計劃 數目	Funding (in HK\$M) 百萬港元 資助金額	No. of Projects 研究計劃 數目	Funding (in HK\$M) 百萬港元 資助金額
Biology and Medicine 生物及醫學	3,106	6,304.0	257	910.9	3,363	7,214.9
Engineering 工程	720	701.0	89	109.7	809	810.7
Humanities, Social Sciences and Business Studies 人文學科、社會科學及商學	1,320	1,896.6	173	443.1	1,493	2,339.7
Physical Sciences 自然科學	452	732.7	21	43.6	473	776.3
All 總計	5,598	9,634.2	540	1,507.3	6,138	11,141.5



Patents Granted (since 1998 and up to June 2017)

獲頒發專利 (由一九九八年至二零一七年六月)

Type 類別	Cumulative Number 累積數目
Human Necessities 人類必需品	162
Performing Operations, Transporting 執行操作、運輸	19
Chemistry, Metallurgy 化學、冶金學	125
Fixed Constructions 固定建設	4
Mechanical Engineering, Lighting, Heating, Weapons, Blasting 機械工程、照明、熱能、武器、爆破	7
Physics 物理	52
Electricity 電力	69
Multiple 多樣類別*	103
All Types 總類別	541

* Multiple types refer to patent granted which covers more than 1 of those types specified above.

* 多樣類別指所獲專利不止涉及上述一個類別。

STATE KEY LABORATORIES

國家重點實驗室

(as approved by the Ministry of Science and Technology of the People's Republic of China)

(獲中華人民共和國科學技術部批准成立)

State Key Laboratory of Brain and Cognitive Sciences (The University of Hong Kong) 腦與認知科學國家重點實驗室 (香港大學)
State Key Laboratory of Emerging Infectious Diseases (The University of Hong Kong) 新發傳染性疾病國家重點實驗室 (香港大學)
State Key Laboratory of Liver Research (The University of Hong Kong) 肝病研究國家重點實驗室 (香港大學)
State Key Laboratory of Pharmaceutical Biotechnology (The University of Hong Kong) 生物醫藥技術國家重點實驗室 (香港大學)
State Key Laboratory of Synthetic Chemistry (The University of Hong Kong) 合成化學國家重點實驗室 (香港大學)

FINANCE

財政

Revenue and Expenditure 2016 / 2017

二零一六 / 二零一七年度收支

Revenue 收益	HK\$'000 港元 (千)	% 百分比
Government Subventions 政府補助撥款	4,929,138	50.2%
Tuition, Programmes and Other Fees 學費、課程及其他收費	1,798,080	18.3%
Donations and Benefactions 外界捐助	443,136	4.5%
Auxiliary Services 輔助設施	426,770	4.3%
Interest and Investment Gain / (Loss) 利息及投資收益 / (虧損)	1,392,085	14.2%
Other Income 其他收益	837,260	8.5%
Total Revenue 總收益	9,826,469	100%

Expenditure 支出	HK\$'000 港元 (千)	% 百分比
Teaching, Learning and Research 學習及科研	5,957,529	72.1%
Teaching and Research 教學及科研	5,434,373	65.8%
Library 圖書館	230,741	2.8%
Central Computing Facilities 中央計算設施	161,520	2.0%
Other Academic Services 其他教學設施	130,895	1.6%
Institutional Support 教學支持	2,302,464	27.9%
Management and General 管理及一般項目	352,144	4.3%
Premises and Related Expenses 校舍及有關開支	1,180,499	14.3%
Student and General Education Services 學生及一般教育設施	486,061	5.9%
Other Activities 其他活動	283,760	3.4%
Total Expenditure 總支出	8,259,993	100%

SCHOLARSHIPS AND PRIZES 2016 / 2017 二零一六 / 二零一七年度獎學金及優異獎

	Undergraduate 本科生	Postgraduate 研究生	Total 總數
Number of Scholarships and Prizes Awarded 獎學金及優異獎頒發數目	4,802	681	5,483
Amount of Scholarships and Prizes Awarded (HK\$) 獎學金及優異獎頒發金額 (港元)	148,613,558	22,307,403	170,920,961

Note: Non-competitive Postgraduate Scholarships (PGS) are excluded in the figures shown above.
註：上述數目並不包括非競逐研究生獎學金。

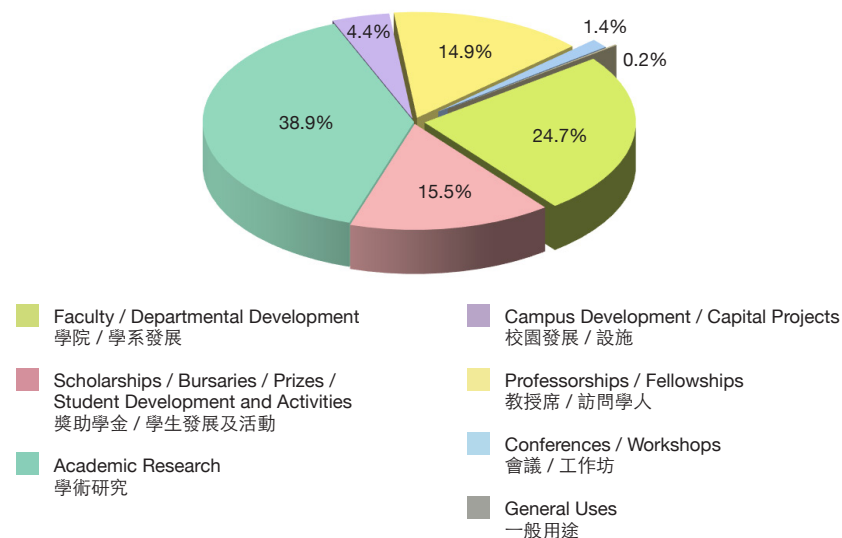


GIVING TO HKU 捐賞港大

Donation Facts 2017 / 2018 二零一七 / 二零一八年度捐獻數據

Total Number of Gifts Received 捐獻項目	7,361
Total Amount of Donations 捐款總額	HK\$651M 百萬
Total Number of Donors 捐助者總數	5,671
Number of First-time Donors 首次捐助者數目	4,729
Ratio of Alumni vs Non-Alumni Donors 校友與非校友捐助者比例	70 : 30

Distribution of Donations 2017 / 2018 二零一七 / 二零一八年度捐款用途分佈



LIBRARY RESOURCES 2017 / 2018 二零一七 / 二零一八年度圖書館資源

Main and Specialist Libraries 總館及專科圖書館	Number of Bound Volumes 裝釘成冊的書籍數目
Main Library 總館	1,624,990
Fung Ping Shan Library 馮平山圖書館	970,926
Medical Library 醫學圖書館	226,855
Law Library 法律圖書館	148,497
Education Library 教育圖書館	33,222
Dental Library 牙科圖書館	52,945
Music Library 音樂圖書館	35,680
All Libraries 所有圖書館	3,093,115

E-resources 電子資源	Number 數目
E-journals (Subscriptions) 電子期刊 (訂閱)	341,421
E-journals (Titles) 電子期刊 (種數)	214,018
Databases 數據庫	1,003
E-books 電子書	6,012,706
Computer Files (Excluding E-video and E-audio) 電腦檔案 (不包括電子錄像與電子聲資源)	15,359
E-video 電子錄像	51,190
E-audio 電子聲資源	139,222

Total Number of Registered Library Users 已登記的圖書館使用人士總數	131,117
---	----------------

% Distribution of Registered Library Users 已登記的圖書館使用人士分佈百分比	
University's Staff and Students 大學教職員及學生	41.9%
Alumni 校友	40.6%
Others 其他	17.5%



Student Learning Support Resources / Services

學生學習支援之資源 / 服務

Type 類別	Number 數目
Total Library Seats 圖書館座位總數	2,615
Group Discussion Rooms 小組討論室	51
Single Study Rooms for Postgraduate Students 研究生獨立溫習室	
Main Library 總館	7
Medical Library 醫學圖書館	11
Single Study Carrels for Postgraduate Students 研究生獨立閱覽枱	
Main Library 總館	29
Law Library 法律圖書館	38
Medical Library 醫學圖書館	8
24 Hours Single Study Carrels for All 二十四小時獨立閱覽枱	44
Computer Workstations 電腦工作站	406
Wireless Network Access Points 無線連網點	120
Postgraduate Library Workshop 研究生圖書館應用工作坊	172 Workshops 工作坊
Information and Referral Service 資訊及信息轉介服務	63,994 Reference Transactions 參考問題

COMPUTING AND NETWORK RESOURCES

電腦及網絡資源

Computing and Network Resources 2018 二零一八年度電腦及網絡資源	Number 數目
Number of Wired Network Access Points 網絡連點數目	52,893
Number of Wireless Network Access Points 無線連網點數目	5,673
Total Bandwidth for Direct Connection to the Internet and Research / Education Networks 直接連繫互聯網及研究 / 教育網絡	14,500 (in Mbps)
Aggregated Central Computing Power for Teaching and Research Purposes (Theoretical Peak Computing Speed) 中央電腦用於教研計劃的運算力 (按理論最高運算速度TFLOPS計算)	155.1 (in TFLOPS)



UNIVERSITY MUSEUM AND ART GALLERY

香港大學美術博物館

Number of Art Exhibitions Organised since 1976 to May 2018 自一九七六年以來籌辦藝術展覽總數	374
Number of Art Exhibitions Held Annually 每年藝術展覽舉辦數目	10 - 12
Annual Number of Visitors 每年訪客人數	Around 約 90,000
Internationally Famous Collections 世界著名藏品項目	Tang Dynasty Underglaze – Blue Waterpot 唐代釉裡藍水注
	Yuan Dynasty Nestorian Bronze Crosses 元代景教青銅十字架



SPACE 土地應用

Distribution of Space by Categories Based on Total Gross Covered Floor Area (as of June 2018)

各類用地面積總計 (至二零一八年六月止)

Category 類別	Gross Covered Floor Area (in sq. m.) 總面積 (平方米)	% 百分比
Academic Space 教學用地	309,252	43.7%
Central Libraries 中央圖書館	44,733	6.3%
Central Administration and Maintenance 中央行政及維修部門	27,838	3.9%
Student and Staff Amenities 師生文娛設施	29,865	4.2%
Sports Facilities 體育設施	14,441	2.0%
Student Halls of Residence and Staff Quarters 學生宿舍及教職員宿舍	275,627	38.9%
Others (Including HKU Museum and HKU Press) 其他用途 (包括港大博物館及港大出版社)	6,554	0.9%
All Categories 總計類別	708,310	100%

HKU SPACE Gross Covered Floor Area (as of June 2018) 香港大學專業進修學院土地設施總面積 (至二零一八年六月止)	44,209 sq. m. 平方米
---	-----------------------------

Land Holdings

土地產業

Sites 位置	Lot Area (in Hectares) 地段面積 (公頃)	
Hong Kong Island 香港島	Main Campus 本部校園	17.3
	Medical Campus 醫學院	4.2
	Other Sites on Pokfulam 位於薄扶林的其他校園	22.4
New Territories 新界	Kadoorie Centre 嘉道理中心	9.6
All 總面積		53.5

Halls and Student Residences

學生宿舍

Number of Places 舍堂宿位數目	Number 數目
Existing 現有宿位	6,500
Planned 計劃增建	2,450



HKU SCHOOL OF PROFESSIONAL AND CONTINUING EDUCATION (HKU SPACE)

香港大學專業進修學院

Enrolment in Local Programmes Run by HKU SPACE 2017 / 2018

二零一七 / 二零一八年度由香港大學專業進修學院開辦的本地課程學生人數

Programme 課程類別	Headcount Enrolled 人數
Postgraduate Programmes 高等學位課程	5,239
Degree Programmes (Including Full-time Degree Programmes) 學位課程 (包括全日制學位課程)	7,825
Sub-degree Programmes 副學士學位課程	33,778
General / Short Courses (Including Non-award Bearing Professional Courses) 一般 / 短期課程 (包括不涉學銜的專業課程)	30,591
Community College Programmes (Full-time Associate Degree and Higher Diploma Programmes) 附屬學院課程 (全日制副學士及高級文憑課程)	6,892
All Local Programmes 全部本地課程	84,325

Enrolment in Mainland Programmes Run by HKU SPACE 2017 / 2018 二零一七 / 二零一八年度由香港大學專業進修學院開辦的內地課程學生人數	2,886
--	--------------

UNIVERSITY WHOLLY OWNED SUBSIDIARY COMPANIES

大學全資擁有的附屬機構

Enterprise 企業	HKU Enterprises Ltd.
	Versitech Ltd. 港大科橋有限公司
	The University of Hong Kong (Shenzhen) Ltd. 香港大學(深圳)有限公司
	The University of Hong Kong (Shenzhen) Teaching Hospital Ltd. 香港大學(深圳)教學醫院有限公司
Education 教育	HKU School of Professional and Continuing Education 香港大學專業進修學院
	Centennial College 明德學院
Research 研究	HKU-Shenzhen Institute of Research and Innovation 香港大學深圳研究院
	HKU-Zhejiang Institute of Research and Innovation 香港大學浙江科學技術研究院



Note: Some percentages or figures in this publication do not add up to 100% or total owing to rounding.
註：本刊物內個別項目的數字或百分比經尾數調整，合計後與總數或有差距。