



香港大學
THE UNIVERSITY OF HONG KONG

Quick Stats

數據一覽



QuickStats is prepared by the Communications and Public Affairs Office and the figures are supplied by the Management Information Unit, President's Office.

《數據一覽》由傳訊及公共事務處製作，所有數字由校長辦公室管理資訊組提供。

Cover photo: May Hall was opened in 1915 and named after HKU's second Chancellor Sir Francis Henry May. It served as the main residence for staff and students during the Second World War. After a landslide in 1966, May Hall had to be repaired and part of it required demolition. It has now been converted into University offices and its intricate exterior was designated a Declared Monument in 2018.

封面圖片：1915年落成的梅堂以香港大學第二任校監梅含理命名，二次世界大戰期間，大學職員和學生大多住在梅堂。1966年發生嚴重山泥傾瀉後，梅堂需維修及部份清拆，現已改為大學辦公室之用，梅堂外部於2018年被評為法定古蹟。



November 2019

For updated information, please visit: www.cpao.hku.hk/qstats/

二零一九年十一月

最新資訊請瀏覽網頁：www.cpao.hku.hk/qstats/

2019

OVERVIEW
綜覽

2020 Quacquarelli Symonds (QS) World University Ranking 二零二零年度QS世界大學排名	25
2020 Times Higher Education (THE) World University Ranking 二零二零年度泰晤士報高等教育世界大學排名	35

		Male 男	Female 女	All 總計	Gender Ratio (Male: Female) 男女比例 (男: 女)	% International (Based on Nationality) 國際化百分比 (以國籍釐定)
Student Admission* 新入學學生人數* (2018 / 2019)	Undergraduate 本科生	1,918	2,411	4,329	0.8 : 1	25.3%
	Taught Postgraduate 修課式研究生	2,212	3,583	5,795	0.6 : 1	50.2%
	Research Postgraduate 研究式研究生	402	389	791	1.0 : 1	79.5%
	All 總計	4,532	6,383	10,915	0.7 : 1	42.4%
Student Enrolment* 學生就讀人數* (2018 / 2019)	Undergraduate 本科生	7,806	9,300	17,106	0.8 : 1	22.9%
	Taught Postgraduate 修課式研究生	4,138	5,675	9,813	0.7 : 1	42.1%
	Research Postgraduate 研究式研究生	1,483	1,389	2,872	1.1 : 1	78.1%
	All 總計	13,427	16,364	29,791	0.8 : 1	34.6%
Graduates 畢業生 (2017 / 2018)	Undergraduate 本科生	1,785	2,209	3,994	0.8 : 1	19.7%
	Taught Postgraduate 修課式研究生	2,036	3,045	5,081	0.7 : 1	48.4%
	Research Postgraduate 研究式研究生	369	335	704	1.1 : 1	71.7%
	All 總計	4,190	5,589	9,779	0.7 : 1	38.3%

* Excluding exchange-in and visiting students on all levels of studies. Students on outreach programmes are included.
* 包括外展學位課程學生，並不包括所有課程之交換生及訪問學生。

		Male 男	Female 女	All 總計	Gender Ratio (Male: Female) 男女比例 (男: 女)	% International (Based on Nationality) 國際化百分比 (以國籍釐定)
Staff* 教職員* (2018 / 2019)	Professoriate 教授	786	298	1,084	2.6 : 1	62.5%
	Research and Non-professoriate Teaching 研究及教學	1,284	1,487	2,771	0.9 : 1	
	Other Academic 其他教學	42	18	60	2.3 : 1	
	Administrative and Support 行政及支援	704	2,156	2,860	0.3 : 1	
	Technical 技術	733	470	1,203	1.6 : 1	
	All 總計	3,549	4,429	7,978	0.8 : 1	

* Excluding visiting and honorary staff.
* 教職員人數不包括訪問及名譽教職員。

**Student and staff figures are in headcounts and include all funding sources.
**學生及教職員總人數包括所有資助來源。



STUDENT PROFILES 2018 / 2019 (In Headcount)

二零一八 / 二零一九年度學生人數總覽

Enrolment of Students on All Programmes
所有課程就讀學生人數

Faculty 學院	Undergraduate 本科生			Taught Postgraduate 修課式研究生		
	Government-funded Programmes 政府資助課程	Non-government-funded Programmes 非政府資助課程	Total 總數	Government-funded Programmes 政府資助課程	Non-government-funded Programmes 非政府資助課程	Total 總數
Architecture 建築	723	-	723	208	465	673
Arts 文	1,933	-	1,933	-	673	673
Business and Economics 經濟及工商管理	3,026	5	3,031	-	1,391	1,391
Dentistry 牙醫	375	-	375	-	52	52
Education 教育	1,011	-	1,011	405	1,129	1,534
Engineering 工程	2,544	7	2,551	-	1,731	1,731
Law 法律	406	153	559	161	932	1,093
Medicine 醫	2,778	275	3,053	4	830	834
Science 理	2,355	-	2,355	-	444	444
Social Sciences 社會科學	1,515	-	1,515	45	1,343	1,388
All Faculties 全校學院合計	16,666	440	17,106	823	8,990	9,813
In % Distribution 分佈百分比	55.9%	1.5%	57.4%	2.8%	30.2%	32.9%

Research Postgraduate 研究式研究生			All Levels 全部課程		
Government-funded Programmes 政府資助課程	Non-government-funded Programmes 非政府資助課程	Total 總數	Government-funded Programmes 政府資助課程	Non-government-funded Programmes 非政府資助課程	Total 總數
91	12	103	1,022	477	1,499
172	36	208	2,105	709	2,814
96	-	96	3,122	1,396	4,518
67	6	73	442	58	500
173	29	202	1,589	1,158	2,747
581	27	608	3,125	1,765	4,890
58	9	67	625	1,094	1,719
698	52	750	3,480	1,157	4,637
519	11	530	2,874	455	3,329
199	36	235	1,759	1,379	3,138
2,654	218	2,872	20,143	9,648	29,791
8.9%	0.7%	9.6%	67.6%	32.4%	100%

Enrolment of International Students (Based on Nationality) on All Programmes (Excluding Exchange-in Students)
所有課程國際學生（以國籍釐定）就讀人數（不包括交換生）

Region 地區	Undergraduate 本科生	Taught Postgraduate 修課式研究生	Research Postgraduate 研究式研究生	All Levels 全部課程
Mainland China 中國內地	1,785	3,159	1,835	6,779
Other Asian Countries 其他亞洲國家	1,515	378	186	2,079
Australia and New Zealand 澳洲及新西蘭	108	75	21	204
European Countries 歐洲國家	293	251	113	657
North American Countries 北美國家	207	230	64	501
Others (e.g. Central and South America, African Countries) 其他（例如：中美及南美、非洲國家）	12	40	24	76
All 總計	3,920	4,133	2,243	10,296

% Undergraduate 本科生百分比	% Taught Postgraduate 修課式研究生百分比	% Research Postgraduate 研究式研究生百分比	% All Levels 全部課程百分比
45.5%	76.4%	81.8%	65.8%
38.6%	9.1%	8.3%	20.2%
2.8%	1.8%	0.9%	2.0%
7.5%	6.1%	5.0%	6.4%
5.3%	5.6%	2.9%	4.9%
0.3%	1.0%	1.1%	0.7%
100%	100%	100%	100%

HKU Students Participating in Learning Experience in Overseas Institutions in 2018 / 2019
(in Number of Visits)

二零一八 / 二零一九年度參與海外院校學習經歷的港大學生數目（人次）

Region of Destination Institutions 海外院校所屬地區	Outgoing Students to Overseas Institutions (in Number of Visits) 到訪海外院校之學生（人次）
America 美洲 (United States, Canada, Honduras, Uruguay, Chile, Mexico, Brazil, Peru, El Salvador, Aruba, Netherlands Antilles) (美國、加拿大、洪都拉斯、烏拉圭、智利、墨西哥、巴西、秘魯、薩爾瓦多、阿魯巴、荷屬安的列斯)	1,424
Europe 歐洲 (United Kingdom, Germany, France, The Netherlands, Spain, Italy, Switzerland, Austria, Ireland, Sweden, Denmark, Finland, Greece, Norway, Belgium, Russia, Turkey, Portugal, Hungary, Poland, Serbia, Czech, Romania, Latvia, Ukraine, Slovakia, Slovenia, Malta, Estonia, Luxembourg, Cyprus, Croatia) (英國、德國、法國、荷蘭、西班牙、意大利、瑞士、奧地利、愛爾蘭、瑞典、丹麥、芬蘭、希臘、挪威、比利時、俄羅斯、土耳其、葡萄牙、匈牙利、波蘭、塞爾維亞、捷克、羅馬尼亞、拉脫維亞、烏克蘭、斯洛伐克、斯洛文尼亞、馬爾他、愛沙尼亞、盧森堡、塞浦路斯、克羅地亞)	2,259
Asia 亞洲 (Mainland China, South Korea, Japan, Singapore, Taiwan, Cambodia, Thailand, The Philippines, India, Malaysia, Macau, Myanmar, Sri Lanka, Vietnam, Indonesia, Nepal, Laos, Saudi Arabia, Syria, Pakistan, Bangladesh, Israel, United Arab Emirates, Kazakhstan, North Korea, Mongolia, Iran, Brunei, Tajikistan, Kyrgyzstan) (中國內地、南韓、日本、新加坡、台灣、柬埔寨、泰國、菲律賓、印度、馬來西亞、澳門、緬甸、斯里蘭卡、越南、印度尼西亞、尼泊爾、老撾、沙特阿拉伯、敘利亞、巴基斯坦、孟加拉、以色列、阿拉伯聯合酋長國、哈薩克、北韓、蒙古、伊朗、汶萊、塔吉克、吉爾吉斯)	6,550
Oceania 大洋洲 (Australia, Tuvalu, New Zealand, Fiji, Kiribati, American Samoa) (澳洲、圖瓦盧、新西蘭、斐濟、基里巴斯、美屬薩摩亞)	436
Africa 非洲 (South Africa, Kenya, Ghana, Ethiopia, Tanzania, Uganda, Nigeria, Botswana, Zambia, Madagascar, Morocco, Tunisia, British Indian Ocean) (南非、肯雅、加納、埃塞俄比亞、坦桑尼亞、烏干達、尼日利亞、博茨瓦納、贊比亞、馬達加斯加、摩洛哥、突尼斯、英屬印度洋地區)	118
All Regions 全部地區合計	10,787

Note: The overseas learning activities of HKU students include those supported by HKU Worldwide Undergraduate Student Exchange Programme, faculty / departmental level exchange programmes, as well as various other learning activities such as study trip, internship and practical experience etc.
註：香港大學學生海外學習活動包括香港大學世界聯繫網本科生交流課程、學院 / 學系交流課程，以及其他學習活動如遊學團、實習、實務體驗等。

Students from Overseas Institutions Participating in Learning Experience in HKU in 2018 / 2019
(in Headcounts)

二零一八 / 二零一九年度到訪香港大學參與學習經歷的海外院校學生數目（人次）

Region of Participating Institutions 參與的海外院校的所屬地區	Incoming Students from Overseas Institutions (in Headcounts) 從海外院校來訪之學生（人次）
America 美洲 (Brazil, Canada, Chile, United States) (巴西、加拿大、智利、美國)	635
Europe 歐洲 (Austria, Belgium, Denmark, Finland, France, Germany, Ireland, Italy, Luxembourg, The Netherlands, Norway, Russia, Spain, Sweden, Switzerland, Turkey, United Kingdom) (奧地利、比利時、丹麥、芬蘭、法國、德國、愛爾蘭、意大利、盧森堡、荷蘭、挪威、俄羅斯、西班牙、瑞典、瑞士、土耳其、英國)	630
Asia 亞洲 (Mainland China, Japan, South Korea, India, Israel, Kyrgyzstan, Macau, Malaysia, Singapore, Taiwan, Thailand) (中國內地、日本、南韓、印度、以色列、吉爾吉斯、澳門、馬來西亞、新加坡、台灣、泰國)	945
Oceania 大洋洲 (Australia, New Zealand) (澳洲、新西蘭)	113
Africa 非洲 (South Africa 南非)	2
All Regions 全部地區合計	2,325

Note: Learning activities of overseas students cover exchange, visiting, as well as research, internship and study programmes.
註：海外學生的學習活動包括交流、探訪、研究、實習和學習計劃。

Enrolment of Students on Outreach Degree Programmes Operated Overseas

在外地開辦的外展學位課程就讀學生人數

Programme 課程	Location 地點	Number of Students 學生數目
Doctor of Business Administration 工商管理學博士	Beijing 北京	80
Executive Master of Business Administration 高級管理人員工商管理學碩士	Beijing 北京	40
HKU Master of Business Administration (International) 香港大學工商管理碩士（國際課程）	Shanghai 上海	442
Master of Education (Teaching and Learning Chinese Language) 教育學碩士（中國語文教與學）	Singapore 新加坡	14

STAFF PROFILES
教職員數據

Number of Staff in Headcount 2018 / 2019
二零一八/ 二零一九年度教職員全體人數

Type of Staff 教職員類別	Regular 常規	Temporary 暫任	Honorary / Visiting 名譽 / 訪問	All 總計
Academic Staff 教學人員	1,835	2,080	3,707	7,622
Professoriate Staff 教授人員	1,060	24	2,900	3,984
Research Staff 研究人員	254	1,828	269	2,351
Non-professoriate Teaching Staff 教學人員	468	221	534	1,223
Other Academic 其他教學	53	7	4	64
Non-Academic Staff 非教學人員	3,551	512	60	4,123
Administrative and Support Staff 行政及支援人員	2,532	328	60	2,920
Technical Staff 技術人員	1,019	184	-	1,203
All Staff 全體人員	5,386	2,592	3,767	11,745

Note: Staff of University Companies or who are hourly paid are excluded in the staff numbers listed above.
註：以上表列的教職員數目並不包括受聘於大學成立的公司的僱員及時薪員工。



Distribution of International Professoriate Staff (Based on Nationality)
(Excluding Honorary / Visiting)
國際教授人員（以國籍釐定）分佈人數（不包括名譽 / 訪問教授人員）

Region 地區	Headcount 人數	% 百分比
Mainland China 中國內地	254	37.5%
Other Asian Countries 其他亞洲國家	100	14.7%
Australia and New Zealand 澳洲及新西蘭	52	7.7%
European Countries 歐洲國家	125	18.4%
North American Countries 北美國家	144	21.2%
Others (e.g. Central and South America, African Countries) 其他（例如：中美及南美、非洲國家）	3	0.4%
All 總計	678	100%

GRADUATE PROFILES

畢業生數據

HKU Graduates / Alumni
香港大學畢業生 / 校友

Cumulative Number of Alumni (as of August 2019) 校友累積人數 (至二零一九年八月止)	233,230
---	---------

Number of Graduates of All Programmes 2017 / 2018
二零一七 / 二零一八年度所有課程的畢業生人數

Faculty 學院	Undergraduate 本科生			Taught Postgraduate 修課式研究生		
	Government-funded Programmes 政府資助課程	Non-government-funded Programmes 非政府資助課程	Total 總數	Government-funded Programmes 政府資助課程	Non-government-funded Programmes 非政府資助課程	Total 總數
Architecture 建築	175	13	188	107	251	358
Arts 文	466	-	466	-	225	225
Business and Economics 經濟及工商管理	692	8	700	-	792	792
Dentistry 牙醫	51	-	51	-	18	18
Education 教育	227	-	227	237	648	885
Engineering 工程	515	3	518	-	790	790
Law 法律	109	139	248	209	556	765
Medicine 醫	516	150	666	3	334	337
Science 理	537	-	537	-	225	225
Social Sciences 社會科學	393	-	393	34	652	686
All Faculties 全校學院合計	3,681	313	3,994	590	4,491	5,081



Research Postgraduate 研究式研究生			All Levels 全部課程		
Government-funded Programmes 政府資助課程	Non-government-funded Programmes 非政府資助課程	Total 總數	Government-funded Programmes 政府資助課程	Non-government-funded Programmes 非政府資助課程	Total 總數
29	1	30	311	265	576
47	8	55	513	233	746
16	1	17	708	801	1,509
29	1	30	80	19	99
55	4	59	519	652	1,171
118	3	121	633	796	1,429
10	-	10	328	695	1,023
179	7	186	698	491	1,189
139	2	141	676	227	903
51	4	55	478	656	1,134
673	31	704	4,944	4,835	9,779

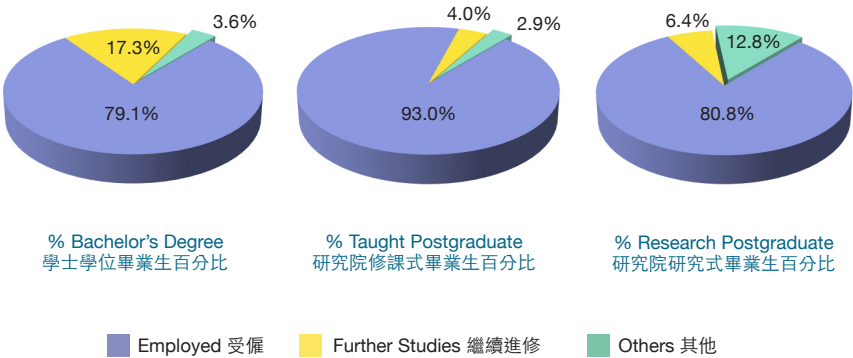
Distribution of International Graduates (Based on Nationality) 2017 / 2018
二零一七 / 二零一八年度國際畢業生（以國籍釐定）分佈人數

Region 地區	Undergraduate 本科生	Taught Postgraduate 修課式研究生	Research Postgraduate 研究式研究生	All Levels 全部課程
Mainland China 中國內地	335	1,907	401	2,643
Other Asian Countries 其他亞洲國家	232	204	46	482
Australia and New Zealand 澳洲及新西蘭	45	42	2	89
European Countries 歐洲國家	84	170	30	284
North American Countries 北美國家	85	127	19	231
Others (e.g. Central and South America, African Countries) 其他（例如：中美及南美、非洲國家）	4	10	7	21
All 總計	785	2,460	505	3,750

% Undergraduate 本科生 百分比	% Taught Postgraduate 修課式研究生 百分比	% Research Postgraduate 研究式研究生 百分比	% All Levels 全部課程 百分比
42.7%	77.5%	79.4%	70.5%
29.6%	8.3%	9.1%	12.9%
5.7%	1.7%	0.4%	2.4%
10.7%	6.9%	5.9%	7.6%
10.8%	5.2%	3.8%	6.2%
0.5%	0.4%	1.4%	0.6%
100%	100%	100%	100%

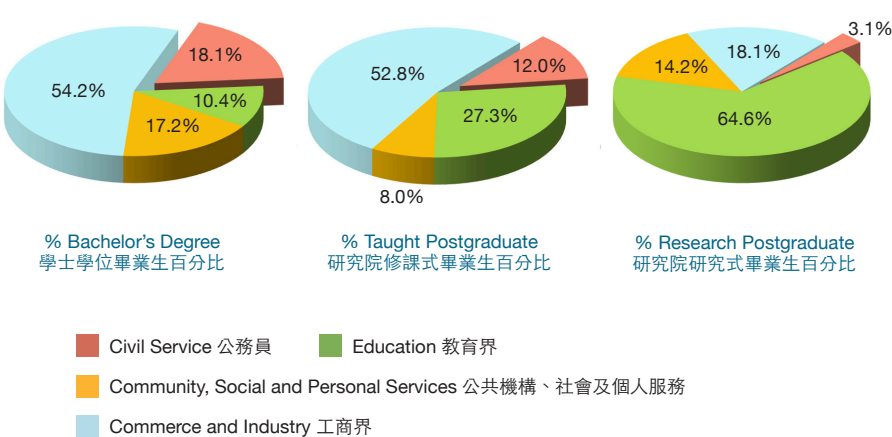
First Destination of Full-time Graduates
全日制畢業生首個出路

(% distribution based on Employment Survey as of December 2018)
(根據二零一八年十二月所作調查的就業情況百分比)



First Employment of Full-time Graduates by Employment Sector
全日制畢業生首份工作的受僱界別

(% distribution based on Employment Survey as of December 2018)
(根據二零一八年十二月所作調查的就業情況百分比)



RESEARCH PROFILES

研究數據

Research Funding 2017 / 2018
二零一七 / 二零一八年度用於研究的資助金額


Fund Source 資助來源	HK\$ (in Million) 港元 (百萬)	% 百分比
Block Grant from University Grants Committee 大學教育資助委員會整體撥款	2,161.7	63.2%
Research Grants Council / University Grants Committee 研究資助局 / 大學教育資助委員會的研究補助金	273.8	8.0%
General Research Fund 優配研究金	137.0	4.0%
Early Career Scheme 傑出青年學者計劃	16.1	0.5%
Others 其他	120.7	3.5%
Other External Sources (Including Government, Private, Industry) 其他校外資助 (包括政府、私人、業界)	737.1	21.6%
Income from Research-related Endowment Funds 與研究有關的捐贈基金收入	246.6	7.2%
Total Funding 總資助金額	3,419.3	100%

Research Outputs of Academic Departments 2017 / 2018
二零一七 / 二零一八年度教學部門研究成果

Broad Disciplinary Area 廣泛學科領域	All Research Output 總研究成果	Refereed Research Output 已審定研究成果	Prizes and Awards 獎項
Biology and Medicine 生物及醫學	2,707	2,302	137
Engineering 工程	1,169	953	43
Humanities, Social Sciences and Business Studies 人文學科、社會科學及商學	1,909	1,378	59
Physical Sciences 自然科學	619	482	11
All 總計	6,404	5,115	250

Research Projects 2017 / 2018 (On-going and New)
二零一七 / 二零一八年度研究計劃 (續辦及新辦)

Broad Disciplinary Area 廣泛學科領域	Research Grants Project 研究資助計劃		Research Contract Project 研究合同計劃		All 總計	
	No. of Projects 研究計劃數目	Funding (in HK\$M) 百萬港元資助金額	No. of Projects 研究計劃數目	Funding (in HK\$M) 百萬港元資助金額	No. of Projects 研究計劃數目	Funding (in HK\$M) 百萬港元資助金額
Biology and Medicine 生物及醫學	3,036	5,318.3	275	1061.0	3,311	6,379.3
Engineering 工程	677	683.3	106	124.0	783	807.4
Humanities, Social Sciences and Business Studies 人文學科、社會科學及商學	1,254	1,324.6	185	459.9	1,439	1,784.6
Physical Sciences 自然科學	434	594.3	20	44.2	454	638.5
All 總計	5,401	7,920.6	586	1,689.2	5,987	9,609.8



Patents Granted (since 1998 and up to June 2018)

獲頒發專利 (由一九九八年至二零一八年六月)

Type 類別	Cumulative Number 累積數目
Human Necessities 人類必需品	188
Performing Operations, Transporting 執行操作、運輸	24
Chemistry, Metallurgy 化學、冶金學	140
Fixed Constructions 固定建設	4
Mechanical Engineering, Lighting, Heating, Weapons, Blasting 機械工程、照明、熱能、武器、爆破	9
Physics 物理	53
Electricity 電力	72
Multiple 多樣類別*	118
All Types 總類別	608

* Multiple types refer to patent granted which covers more than 1 of those types specified above.

* 多樣類別指所獲專利不止涉及上述一個類別。

STATE KEY LABORATORIES

國家重點實驗室

(as approved by the Ministry of Science and Technology of the People's Republic of China)

(獲中華人民共和國科學技術部批准成立)

State Key Laboratory of Brain and Cognitive Sciences (The University of Hong Kong) 腦與認知科學國家重點實驗室（香港大學）
State Key Laboratory of Emerging Infectious Diseases (The University of Hong Kong) 新發傳染性疾病國家重點實驗室（香港大學）
State Key Laboratory of Liver Research (The University of Hong Kong) 肝病研究國家重點實驗室（香港大學）
State Key Laboratory of Pharmaceutical Biotechnology (The University of Hong Kong) 生物醫藥技術國家重點實驗室（香港大學）
State Key Laboratory of Synthetic Chemistry (The University of Hong Kong) 合成化學國家重點實驗室（香港大學）

FINANCE

財政

Revenue and Expenditure 2017 / 2018

二零一七 / 二零一八年度收支

Revenue 收益	HK\$'000 港元 (千)	% 百分比
Government Subventions 政府補助撥款	5,131,794	52.0%
Tuition, Programmes and Other Fees 學費、課程及其他收費	1,926,846	19.5%
Donations and Benefactions 外界捐助	639,804	6.5%
Auxiliary Services 輔助設施	426,340	4.3%
Interest and Investment Gain 利息及投資收益	898,231	9.1%
Other Income 其他收益	849,970	8.6%
Total Revenue 總收益	9,872,985	100%

Expenditure 支出	HK\$'000 港元 (千)	% 百分比
Teaching, Learning and Research 學習及科研	6,289,516	74.4%
Teaching and Research 教學及科研	5,732,658	67.9%
Library 圖書館	239,738	2.8%
Central Computing Facilities 中央計算設施	165,446	2.0%
Other Academic Services 其他教學設施	151,674	1.8%
Institutional Support 教學支持	2,158,483	25.6%
Management and General 管理及一般項目	348,384	4.1%
Premises and Related Expenses 校舍及有關開支	1,048,649	12.4%
Student and General Education Services 學生及一般教育設施	493,617	5.8%
Other Activities 其他活動	267,833	3.2%
Total Expenditure 總支出	8,447,999	100%

SCHOLARSHIPS AND PRIZES 2017 / 2018
二零一七 / 二零一八年度獎學金及優異獎

	Undergraduate 本科生	Postgraduate 研究生	Total 總數
Number of Scholarships and Prizes Awarded 獎學金及優異獎頒發數目	4,881	569	5,450
Amount of Scholarships and Prizes Awarded (HK\$) 獎學金及優異獎頒發金額（港元）	164,709,108	25,999,303	190,708,411

Note: Non-competitive Postgraduate Scholarships (PGS) are excluded in the figures shown above.
註：上述數目並不包括非競逐研究生獎學金。

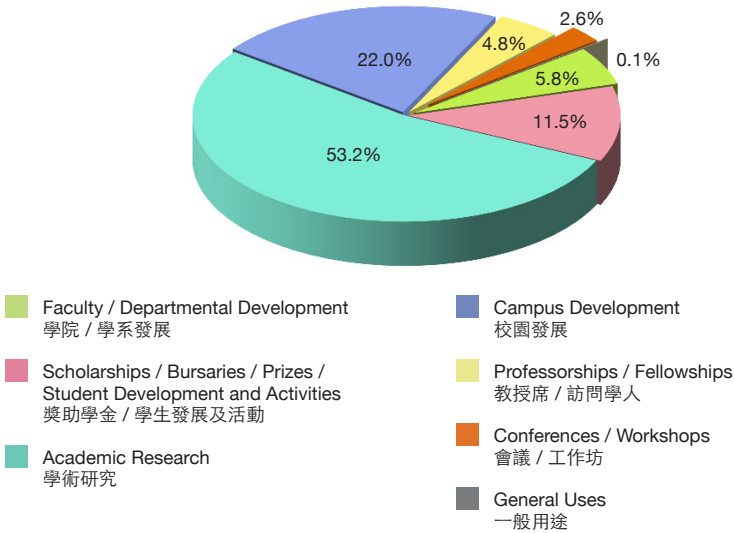


GIVING TO HKU
捐貲港大

Donation Facts 2018 / 2019
二零一八 / 二零一九年度捐獻數據

Total Number of Gifts Received 捐獻項目	6,853
Total Amount of Donations 捐款總額	HK\$445M 百萬
Total Number of Donors 捐助者總數	4,939
Number of First-time Donors 首次捐助者數目	3,888
Ratio of Alumni vs Non-Alumni Donors 校友與非校友捐助者比例	66 : 34

Distribution of Donations 2018 / 2019
二零一八 / 二零一九年度捐款用途分佈



LIBRARY RESOURCES 2018 / 2019
二零一八 / 二零一九年度圖書館資源

Main and Specialist Libraries 總館及專科圖書館	Number of Bound Volumes 裝釘成冊的書籍數目
Main Library 總館	1,616,809
Fung Ping Shan Library 馮平山圖書館	1,002,244
Medical Library 醫學圖書館	222,797
Law Library 法律圖書館	145,797
Education Library 教育圖書館	31,120
Dental Library 牙科圖書館	52,796
Music Library 音樂圖書館	35,735
All Libraries 所有圖書館	3,107,298

E-resources 電子資源	Number 數目
E-journals (Subscriptions) 電子期刊（訂閱）	248,736
E-journals (Titles) 電子期刊（種數）	201,074
Databases 數據庫	930
E-books 電子書	6,903,546
Computer Files (Excluding E-video and E-audio) 電腦檔案（不包括電子錄像與電子聲資源）	16,515
E-video 電子錄像	96,362
E-audio 電子聲資源	171,111

Total Number of Registered Library Users 已登記的圖書館使用人士總數	122,757
---	---------

% Distribution of Registered Library Users 已登記的圖書館使用人士分佈百分比	
University Staff and Students 大學教職員及學生	47.6%
Alumni 校友	33.2%
Others 其他	19.2%



Student Learning Support Resources / Services

學生學習支援之資源 / 服務

Type 類別	Number 數目
Total Library Seats 圖書館座位總數	3,190
Group Discussion Rooms 小組討論室	54
Single Study Carrels / Rooms for Postgraduate Students 研究生獨立閱覽枱 / 溫習室	
Main Library 總館	60
Law Library 法律圖書館	38
Medical Library 醫學圖書館	35
24 Hours Library Seats for All 二十四小時圖書館座位	262
Computer Workstations 電腦工作站	480
Wireless Network Access Points 無線連網點	189
Postgraduate Library Workshop 研究生圖書館應用工作坊	185 Workshops 工作坊
Information and Referral Service 資訊及信息轉介服務	58,435 Reference Transactions 參考問題

COMPUTING AND NETWORK RESOURCES
電腦及網絡資源

Computing and Network Resources 2019 二零一九年度電腦及網絡資源	Number 數目
Number of Wired Network Access Points 網絡連點數目	53,938
Number of Wireless Network Access Points 無線連網點數目	5,769
Total Bandwidth for Direct Connection to the Internet and Research / Education Networks 直接連繫互聯網及研究 / 教育網絡	23.1 (in Gbps)
Aggregated Central Computing Power for Teaching and Research Purposes (Theoretical Peak Computing Speed) 中央電腦用於教研計劃的運算力 (按理論最高運算速度TFLOPS計算)	126.5 (in TFLOPS)



UNIVERSITY MUSEUM AND ART GALLERY
香港大學美術博物館

Number of Art Exhibitions Organised since 1976 (as of May 2019) 自一九七六年以來籌辦藝術展覽總數（至二零一九年五月止）	384
Number of Art Exhibitions Held Annually 每年藝術展覽舉辦數目	10 - 12
Annual Number of Visitors 每年訪客人數	Around 約 90,000
Internationally Famous Collections 世界著名藏品項目	Tang Dynasty Underglaze – Blue Waterpot 唐代釉裡藍水注
	Yuan Dynasty Nestorian Bronze Crosses 元代景教青銅十字架



SPACE
土地應用

Distribution of Space by Categories Based on Total Gross Covered Floor Area (as of June 2019)
各類用地面積總計（至二零一九年六月止）

Category 類別	Gross Covered Floor Area (in sq. m.) 總面積（平方米）	% 百分比
Academic Space 教學用地	309,252	43.7%
Central Libraries 中央圖書館	44,733	6.3%
Central Administration and Maintenance 中央行政及維修部門	27,838	3.9%
Student and Staff Amenities 師生文娛設施	29,865	4.2%
Sports Facilities 體育設施	14,441	2.0%
Student Halls of Residence and Staff Quarters 學生宿舍及教職員宿舍	275,627	38.9%
Others (Including HKU Museum and HKU Press) 其他用途（包括港大博物館及港大出版社）	6,554	0.9%
All Categories 總計類別	708,310	100%

HKU SPACE Gross Covered Floor Area (as of June 2019) 香港大學專業進修學院土地設施總面積（至二零一九年六月止）	41,342 sq. m. 平方米
--	----------------------

Land Holdings
土地產業

Site 位置		Lot Area (in Hectares) 地段面積 (公頃)
Hong Kong Island 香港島	Main Campus 本部校園	17.7
	Medical Campus 醫學院	4.2
	Other Sites on Pokfulam 位於薄扶林的其他校園	23.2
New Territories 新界	Kadoorie Centre 嘉道理中心	9.6
All 總面積		54.7

Halls and Student Residences
學生宿舍

Number of Places 舍堂宿位數目	Number 數目
Existing 現有宿位	6,500
Planned 計劃增建	2,450



HKU SCHOOL OF PROFESSIONAL AND CONTINUING EDUCATION (HKU SPACE) 香港大學專業進修學院

Enrolment in Local Programmes Run by HKU SPACE 2018 / 2019
二零一八 / 二零一九年度由香港大學專業進修學院開辦的本地課程學生人數

Programme 課程類別	Headcount Enrolled 人數
Postgraduate Programmes 高等學位課程	5,656
Degree Programmes (Including Full-time Degree Programmes) 學位課程 (包括全日制學位課程)	9,186
Sub-degree Programmes 副學士學位課程	35,093
General / Short Courses (Including Non-award Bearing Professional Courses) 一般 / 短期課程 (包括不涉學銜的專業課程)	35,248
Community College Programmes (Full-time Associate Degree and Higher Diploma Programmes) 附屬學院課程 (全日制副學士及高級文憑課程)	7,847
All Local Programmes 全部本地課程	93,030

Enrolment in Mainland Programmes Run by HKU SPACE in 2018 / 2019 二零一八 / 二零一九年度由香港大學專業進修學院開辦的內地課程學生人數	5,771
---	-------

UNIVERSITY WHOLLY OWNED SUBSIDIARY COMPANIES 大學全資擁有的附屬機構

Enterprise 企業	HKU Enterprises Ltd.
	Versitech Ltd. 港大科橋有限公司
	The University of Hong Kong (Shenzhen) Ltd. 香港大學 (深圳) 有限公司
	The University of Hong Kong (Shenzhen) Teaching Hospital Ltd. 香港大學 (深圳) 教學醫院有限公司
Education 教育	HKU School of Professional and Continuing Education 香港大學專業進修學院
	Centennial College 明德學院
Research 研究	HKU-Shenzhen Institute of Research and Innovation 香港大學深圳研究院
	HKU-Zhejiang Institute of Research and Innovation 香港大學浙江科學技術研究院



Note: Some percentages or figures in this publication do not add up to 100% or total owing to rounding.
註：本刊物內個別項目的數字或百分比經尾數調整，合計後與總數或有差距。