



香港大學  
THE UNIVERSITY OF HONG KONG

# Quick Stats

數據一覽



QuickStats is prepared by the Communications and Public Affairs Office and the figures are supplied by the Management Information Unit, President's Office.

《數據一覽》由傳訊及公共事務處製作，所有數字由校長辦公室管理資訊組提供。

Cover photo: The Knowles Building (left) built in 1973 and the K. K. Leung Building (right) built in 1988.  
封面圖片：鈕魯詩樓（左）與梁銓瑀樓（右），分別於1973年及1988年落成啟用。



October 2020

For updated information, please visit: [www.cpao.hku.hk/qstats/](http://www.cpao.hku.hk/qstats/)

二零二零年十月

最新資訊請瀏覽網頁：[www.cpao.hku.hk/qstats/](http://www.cpao.hku.hk/qstats/)

2020

## OVERVIEW 綜覽

<b>2021 Quacquarelli Symonds (QS) World University Ranking</b> 二零二一年度QS世界大學排名	<b>22</b>
<b>2021 Times Higher Education (THE) World University Ranking</b> 二零二一年度泰晤士報高等教育世界大學排名	<b>39</b>

		Male 男	Female 女	All 總計	Gender Ratio (Male: Female) 男女比例 (男:女)	% International (Based on Nationality) 國際化百分比 (以國籍釐定)
<b>Student Admission*</b> 新入學學生人數* (2019 / 2020)	Undergraduate 本科生	2,027	2,323	4,350	0.9 : 1	22.5%
	Taught Postgraduate 修課式研究生	2,405	3,777	6,182	0.6 : 1	51.0%
	Research Postgraduate 研究式研究生	400	397	797	1.0 : 1	80.1%
	<b>All 總計</b>	<b>4,832</b>	<b>6,497</b>	<b>11,329</b>	<b>0.7 : 1</b>	<b>42.1%</b>
<b>Student Enrolment*</b> 學生就讀人數* (2019 / 2020)	Undergraduate 本科生	7,893	9,341	17,234	0.8 : 1	23.5%
	Taught Postgraduate 修課式研究生	4,409	5,965	10,374	0.7 : 1	42.8%
	Research Postgraduate 研究式研究生	1,563	1,458	3,021	1.1 : 1	78.5%
	<b>All 總計</b>	<b>13,865</b>	<b>16,764</b>	<b>30,629</b>	<b>0.8 : 1</b>	<b>35.5%</b>
<b>Graduates</b> 畢業生 (2018 / 2019)	Undergraduate 本科生	1,801	2,188	3,989	0.8 : 1	19.3%
	Taught Postgraduate 修課式研究生	2,071	3,394	5,465	0.6 : 1	51.9%
	Research Postgraduate 研究式研究生	312	282	594	1.1 : 1	77.9%
	<b>All 總計</b>	<b>4,184</b>	<b>5,864</b>	<b>10,048</b>	<b>0.7 : 1</b>	<b>40.5%</b>

\* Excluding exchange-in and visiting students on all levels of studies. Students on outreach programmes are included.  
\* 包括外展學位課程學生，並不包括所有課程之交換生及訪問學生。

		Male 男	Female 女	All 總計	Gender Ratio (Male: Female) 男女比例 (男:女)	% International (Based on Nationality) 國際化百分比 (以國籍釐定)
<b>Staff* 教職員*</b> (2019 / 2020)	Professoriate 教授	798	296	1,094	2.7 : 1	64.4%
	Research and Non-professoriate Teaching 研究及教學	1,425	1,543	2,968	0.9 : 1	
	Other Academic 其他教學	39	25	64	1.6 : 1	
	Administrative and Support 行政及支援	729	2,219	2,948	0.3 : 1	
	Technical 技術	764	514	1,278	1.5 : 1	
<b>All 總計</b>	<b>3,755</b>	<b>4,597</b>	<b>8,352</b>	<b>0.8 : 1</b>		

\* Excluding visiting and honorary staff.  
\* 教職員人數不包括訪問及名譽教職員。

\*\* Student and staff figures are in headcount and include all funding sources.  
\*\* 學生及教職員總人數包括所有資助來源。



## STUDENT PROFILES

### 學生人數總覽

#### Enrolment of Students on All Programmes in Headcount 2019 / 2020

二零一九 / 二零二零年度所有課程就讀學生人數

Faculty 學院	Undergraduate 本科生			Taught Postgraduate 修課式研究生		
	Government-funded Programmes 政府資助課程	Non-government-funded Programmes 非政府資助課程	Total 總數	Government-funded Programmes 政府資助課程	Non-government-funded Programmes 非政府資助課程	Total 總數
Architecture 建築	739	-	739	212	473	685
Arts 文	1,887	-	1,887	-	768	768
Business and Economics 經濟及工商管理	2,992	6	2,998	-	1,715	1,715
Dentistry 牙醫	402	-	402	20	49	69
Education 教育	992	-	992	450	1,063	1,513
Engineering 工程	2,563	4	2,567	-	1,720	1,720
Law 法律	414	151	565	163	948	1,111
Medicine 醫	2,881	250	3,131	1	868	869
Science 理	2,416	-	2,416	-	521	521
Social Sciences 社會科學	1,537	-	1,537	55	1,348	1,403
<b>All Faculties 全校學院合計</b>	<b>16,823</b>	<b>411</b>	<b>17,234</b>	<b>901</b>	<b>9,473</b>	<b>10,374</b>
<b>In % Distribution 分佈百分比</b>	<b>54.9%</b>	<b>1.3%</b>	<b>56.3%</b>	<b>2.9%</b>	<b>30.9%</b>	<b>33.9%</b>

Research Postgraduate 研究式研究生			All Levels 全部課程		
Government-funded Programmes 政府資助課程	Non-government-funded Programmes 非政府資助課程	Total 總數	Government-funded Programmes 政府資助課程	Non-government-funded Programmes 非政府資助課程	Total 總數
99	13	112	1,050	486	1,536
174	37	211	2,061	805	2,866
119	-	119	3,111	1,721	4,832
69	11	80	491	60	551
190	21	211	1,632	1,084	2,716
643	27	670	3,206	1,751	4,957
64	12	76	641	1,111	1,752
713	47	760	3,595	1,165	4,760
542	10	552	2,958	531	3,489
200	30	230	1,792	1,378	3,170
<b>2,813</b>	<b>208</b>	<b>3,021</b>	<b>20,537</b>	<b>10,092</b>	<b>30,629</b>
<b>9.2%</b>	<b>0.7%</b>	<b>9.9%</b>	<b>67.1%</b>	<b>32.9%</b>	<b>100%</b>

#### Enrolment of International Students (Based on Nationality, Excluding Exchange-in Students) on All Programmes in Headcount 2019 / 2020

二零一九 / 二零二零年度所有課程國際學生 (以國籍釐定, 不包括交換生) 就讀人數

Region 地區	Undergraduate 本科生	Taught Postgraduate 修課式研究生	Research Postgraduate 研究式研究生	All Levels 全部課程
Mainland China 中國內地	1,874	3,510	1,975	7,359
Other Asian Countries 其他亞洲國家	1,654	366	192	2,212
Australia and New Zealand 澳洲及新西蘭	80	74	18	172
European Countries 歐洲國家	249	245	101	595
North American Countries 北美國家	184	219	59	462
Others (e.g. Central and South America, 其他 (例如: 中美及南美、非洲國家))	12	26	25	63
<b>All 總計</b>	<b>4,053</b>	<b>4,440</b>	<b>2,370</b>	<b>10,863</b>

% Undergraduate 本科生百分比	% Taught Postgraduate 修課式研究生百分比	% Research Postgraduate 研究式研究生百分比	% All Levels 全部課程百分比
46.2%	79.1%	83.3%	67.7%
40.8%	8.2%	8.1%	20.4%
2.0%	1.7%	0.8%	1.6%
6.1%	5.5%	4.3%	5.5%
4.5%	4.9%	2.5%	4.3%
0.3%	0.6%	1.1%	0.6%
<b>100%</b>	<b>100%</b>	<b>100%</b>	<b>100%</b>



## HKU Students Participating in Learning Experience in Overseas Institutions in 2019 / 2020 (in Number of Visits)

二零一九 / 二零二零年度參與海外院校學習經歷的港大學生數目 (人次)

Region of Destination Institutions 海外院校所屬地區	Outgoing Students to Overseas Institutions (in Number of Visits) 到訪海外院校之學生 (人次)
America 美洲 (United States, Canada, Uruguay, United States Virgin Islands, Mexico, Colombia, Chile, Ecuador, Brazil, Argentina, Peru) (美國、加拿大、烏拉圭、美屬處女群島、墨西哥、哥倫比亞、智利、厄瓜多爾、巴西、阿根廷、秘魯)	1,020
Europe 歐洲 (United Kingdom, France, The Netherlands, Germany, Sweden, Spain, Denmark, Norway, Ireland, Finland, Switzerland, Italy, Austria, Lithuania, Croatia, Czech, Belgium, Iceland, Greece, Portugal, Latvia, Estonia, Romania, Turkey, Luxembourg, Russia, Hungary, Slovakia, Malta) (英國、法國、荷蘭、德國、瑞典、西班牙、丹麥、挪威、愛爾蘭、芬蘭、瑞士、意大利、奧地利、立陶宛、克羅地亞、捷克、比利時、冰島、希臘、葡萄牙、拉脫維亞、愛沙尼亞、羅馬尼亞、土耳其、盧森堡、俄羅斯、匈牙利、斯洛伐克、馬爾他)	1,444
Asia 亞洲 (Mainland China, South Korea, Japan, Singapore, Macau, Malaysia, India, Thailand, Taiwan, Indonesia, Israel, The Philippines, Myanmar, Cambodia, Vietnam, Laos, Nepal, Sri Lanka, Bangladesh, Armenia, Syria, Pakistan, Tajikistan, Saudi Arabia, Kazakhstan) (中國內地、南韓、日本、新加坡、澳門、馬來西亞、印度、泰國、台灣、印度尼西亞、以色列、菲律賓、緬甸、柬埔寨、越南、老撾、尼泊爾、斯里蘭卡、孟加拉、亞美尼亞、敘利亞、巴基斯坦、塔吉克、沙地阿拉伯、哈薩克)	2,419
Oceania 大洋洲 (Australia, New Zealand) (澳洲、新西蘭)	254
Africa 非洲 (Egypt, Zambia, South Africa, Morocco, Swaziland, Uganda, Tanzania, Burundi, Ethiopia, Madagascar, Nigeria) (埃及、贊比亞、南非、摩洛哥、斯威士蘭、烏干達、坦桑尼亞、布隆迪、埃塞俄比亞、馬達加斯加、尼日利亞)	20
<b>All 總計</b>	<b>5,157</b>

Note: The overseas learning activities of HKU students include those supported by HKU Worldwide Undergraduate Student Exchange Programme, faculty / departmental level exchange programmes, as well as various other learning activities such as study trip, internship and practical experience etc.

註：香港大學學生海外學習活動包括香港大學世界聯繫網本科生交流課程、學院 / 學系交流課程，以及其他學習活動如遊學團、實習、實務體驗等。

## Students from Overseas Institutions Participating in Learning Experience in HKU in 2019 / 2020 (in Number of Visits)

二零一九 / 二零二零年度到訪香港大學參與學習經歷的海外院校學生數目 (人次)

Region of Participating Institutions 參與的海外院校的所屬地區	Incoming Students from Overseas Institutions (in Number of Visits) 從海外院校來訪之學生 (人次)
America 美洲 (Brazil, Canada, Chile, Peru, United States) (巴西、加拿大、智利、秘魯、美國)	246
Europe 歐洲 (Austria, Belgium, Denmark, Finland, France, Germany, Ireland, Italy, Luxembourg, The Netherlands, Norway, Russia, Spain, Sweden, Switzerland, Turkey, United Kingdom) (奧地利、比利時、丹麥、芬蘭、法國、德國、愛爾蘭、意大利、盧森堡、荷蘭、挪威、俄羅斯、西班牙、瑞典、瑞士、土耳其、英國)	497
Asia 亞洲 (Mainland China, Japan, South Korea, India, Israel, Kyrgyzstan, Macau, Malaysia, Singapore, Taiwan, Thailand) (中國內地、日本、南韓、印度、以色列、吉爾吉斯、澳門、馬來西亞、新加坡、台灣、泰國)	243
Oceania 大洋洲 (Australia, New Zealand) (澳洲、新西蘭)	66
Africa 非洲 (South Africa 南非)	-
<b>All 總計</b>	<b>1,052</b>

Note: Learning activities of overseas students cover exchange, visiting, as well as research, internship and study programmes.  
註：海外學生的學習活動包括交流、探訪、研究、實習和學習計劃。

## Enrolment of Students on Outreach Degree Programmes Operated Overseas in Headcount 2019 / 2020

二零一九 / 二零二零年度在外地開辦的外展學位課程就讀學生人數

Programme 課程	Location 地點	Number of Students 學生數目
Doctor of Business Administration 工商管理學博士	Beijing 北京	115
Executive Master of Business Administration 高級管理人員工商管理學碩士	Beijing 北京	110
HKU Master of Business Administration (International) 香港大學工商管理學碩士 (國際課程)	Shanghai 上海	445

## STAFF PROFILES

### 教職員數據

#### Number of Staff in Headcount 2019 / 2020

二零一九 / 二零二零年度教職員全體人數

Type of Staff 教職員類別	Regular 常規	Temporary 暫任	Honorary / Visiting 名譽 / 訪問	All 總計
<b>Academic Staff</b> 教學人員	<b>1,973</b>	<b>2,153</b>	<b>4,140</b>	<b>8,266</b>
Professoriate Staff 教授人員	1,078	16	3,082	4,176
Research Staff 研究人員	305	1,901	302	2,508
Non-professoriate Teaching Staff 教學人員	531	231	752	1,514
Other Academic 其他教學	59	5	4	68
<b>Non-academic Staff</b> 非教學人員	<b>3,648</b>	<b>578</b>	<b>69</b>	<b>4,295</b>
Administrative and Support Staff 行政及支援人員	2,570	378	69	3,017
Technical Staff 技術人員	1,078	200	-	1,278
<b>All Staff</b> 全體人員	<b>5,621</b>	<b>2,731</b>	<b>4,209</b>	<b>12,561</b>

Note: Staff of University Companies or who are hourly paid are excluded in the staff numbers listed above.

註：以上表列的教職員數目並不包括受聘於大學成立的公司的僱員及時薪員工。



#### Distribution of International Professoriate Staff (Based on Nationality) 2019 / 2020 (Excluding Honorary / Visiting)

二零一九 / 二零二零年度國際教授人員(以國籍釐定)分佈人數(不包括名譽 / 訪問教授人員)

Region 地區	Headcount 人數	% 百分比
Mainland China 中國內地	279	39.6%
Other Asian Countries 其他亞洲國家	96	13.6%
Australia and New Zealand 澳洲及新西蘭	51	7.2%
European Countries 歐洲國家	126	17.9%
North American Countries 北美國家	148	21.0%
Others (e.g. Central and South America, African Countries) 其他(例如：中美及南美、非洲國家)	4	0.6%
<b>All 總計</b>	<b>704</b>	<b>100%</b>

## GRADUATE PROFILES

### 畢業生數據

#### HKU Graduates / Alumni

香港大學畢業生 / 校友

Cumulative Number of Alumni (as of August 2020)  
校友累積人數 (至二零二零年八月止)

242,700

#### Number of Graduates of All Programmes 2018 / 2019

二零一八 / 二零一九年度所有課程的畢業生人數

Faculty 學院	Undergraduate 本科生			Taught Postgraduate 修課式研究生		
	Government-funded Programmes 政府資助課程	Non-government-funded Programmes 非政府資助課程	Total 總數	Government-funded Programmes 政府資助課程	Non-government-funded Programmes 非政府資助課程	Total 總數
Architecture 建築	165	-	165	105	288	393
Arts 文	457	-	457	-	377	377
Business and Economics 經濟及工商管理	694	5	699	-	791	791
Dentistry 牙醫	50	-	50	-	8	8
Education 教育	241	-	241	248	680	928
Engineering 工程	580	4	584	-	929	929
Law 法律	94	149	243	136	605	741
Medicine 醫	517	126	643	5	370	375
Science 理	549	-	549	-	227	227
Social Sciences 社會科學	358	-	358	5	691	696
<b>All Faculties 全校學院合計</b>	<b>3,705</b>	<b>284</b>	<b>3,989</b>	<b>499</b>	<b>4,966</b>	<b>5,465</b>



Research Postgraduate 研究式研究生			All Levels 全部課程		
Government-funded Programmes 政府資助課程	Non-government-funded Programmes 非政府資助課程	Total 總數	Government-funded Programmes 政府資助課程	Non-government-funded Programmes 非政府資助課程	Total 總數
15	1	16	285	289	574
44	7	51	501	384	885
15	-	15	709	796	1,505
10	-	10	60	8	68
43	2	45	532	682	1,214
124	6	130	704	939	1,643
10	-	10	240	754	994
148	10	158	670	506	1,176
104	-	104	653	227	880
48	7	55	411	698	1,109
<b>561</b>	<b>33</b>	<b>594</b>	<b>4,765</b>	<b>5,283</b>	<b>10,048</b>

### Distribution of International Graduates (Based on Nationality) 2018 / 2019

二零一八 / 二零一九年度國際畢業生（以國籍釐定）分佈人數

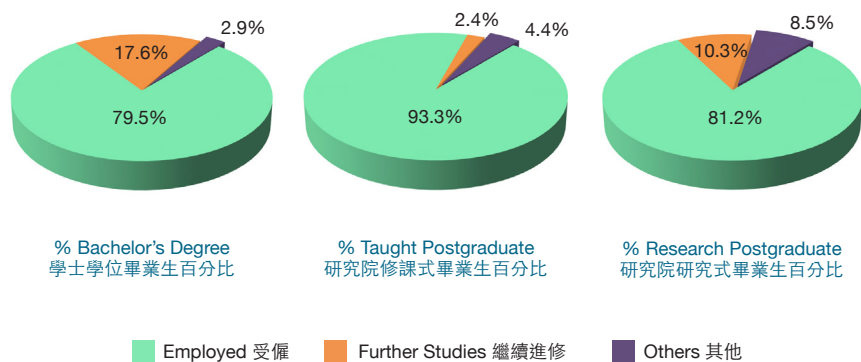
Region 地區	Undergraduate 本科生	Taught Postgraduate 修課式研究生	Research Postgraduate 研究式研究生	All Levels 全部課程
Mainland China 中國內地	313	2,261	382	2,956
Other Asian Countries 其他亞洲國家	263	223	39	525
Australia and New Zealand 澳洲及新西蘭	42	39	4	85
European Countries 歐洲國家	79	154	19	252
North American Countries 北美國家	69	131	11	211
Others (e.g. Central and South America, African Countries) 其他（例如：中美及南美、非洲國家）	2	30	8	40
<b>All 總計</b>	<b>768</b>	<b>2,838</b>	<b>463</b>	<b>4,069</b>

% Undergraduate 本科生 百分比	% Taught Postgraduate 修課式研究生 百分比	% Research Postgraduate 研究式研究生 百分比	% All Levels 全部課程 百分比
40.8%	79.7%	82.5%	72.6%
34.2%	7.9%	8.4%	12.9%
5.5%	1.4%	0.9%	2.1%
10.3%	5.4%	4.1%	6.2%
9.0%	4.6%	2.4%	5.2%
0.3%	1.1%	1.7%	1.0%
<b>100%</b>	<b>100%</b>	<b>100%</b>	<b>100%</b>

### First Destination of Full-time Graduates 2018 / 2019

二零一八 / 二零一九年度全日制畢業生首個出路

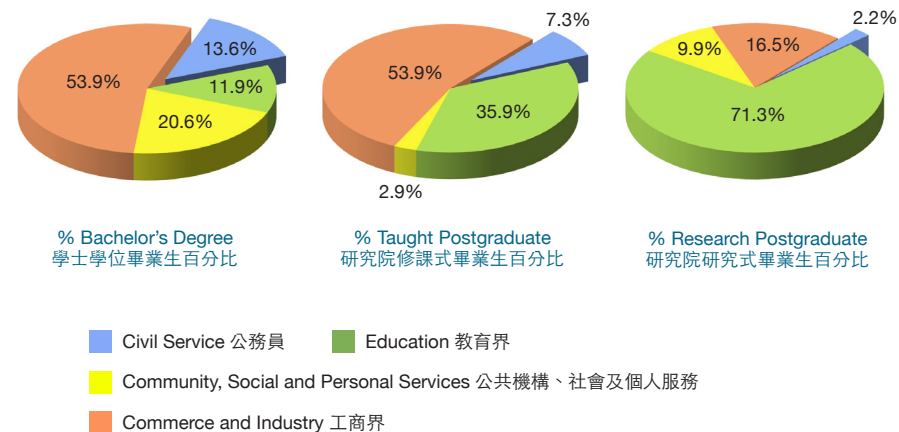
(% distribution based on Employment Survey as of December 2019)  
(根據二零一九年十二月所作調查的就業情況百分比)



### First Employment of Full-time Graduates 2018 / 2019 by Employment Sector

二零一八 / 二零一九年度全日制畢業生首份工作的受僱界別

(% distribution based on Employment Survey as of December 2019)  
(根據二零一九年十二月所作調查的就業情況百分比)



## RESEARCH PROFILES 研究數據

### Research Funding 2018 / 2019

二零一八 / 二零一九年度用於研究的資助金額

Fund Source 資助來源	HK\$ (in Million) 港元 (百萬)	% 百分比
<b>Block Grant from University Grants Committee</b> 大學教育資助委員會整體撥款	<b>2,350.0</b>	<b>65.0%</b>
<b>Research Grants Council / University Grants Committee</b> 研究資助局 / 大學教育資助委員會的研究補助金	<b>366.8</b>	<b>10.1%</b>
General Research Fund 優配研究金	147.3	4.1%
Early Career Scheme 傑出青年學者計劃	13.7	0.4%
Others 其他	205.8	5.7%
<b>Other External Sources (Including Government, Private, Industry, HKU Foundation)</b> 其他校外資助 (包括政府、私人、業界、香港大學教研發展基金)	<b>769.0</b>	<b>21.3%</b>
<b>Income from Research-related Endowment Funds</b> 與研究有關的捐贈基金收入	<b>131.0</b>	<b>3.6%</b>
<b>Total Funding 總資助金額</b>	<b>3,616.9</b>	<b>100%</b>

### Research Outputs of Academic Departments 2018 / 2019

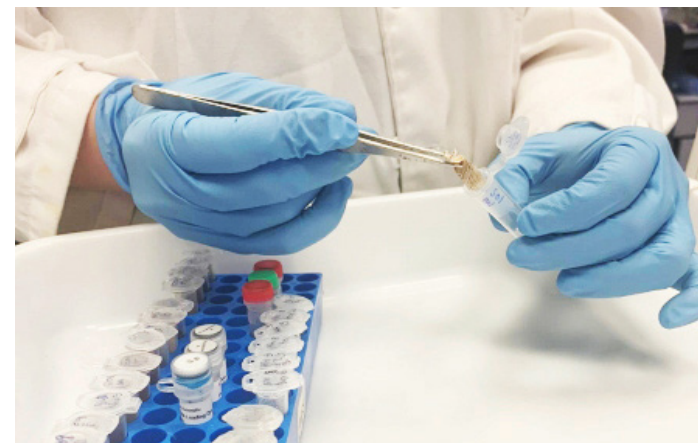
二零一八 / 二零一九年度教學部門研究成果

Broad Disciplinary Area 廣泛學科領域	All Research Output 總研究成果	Refereed Research Output 已審定研究成果	Prizes and Awards 獎項
Biology and Medicine 生物及醫學	2,807	2,420	110
Engineering 工程	1,037	816	41
Humanities, Social Sciences and Business Studies 人文學科、社會科學及商學	1,936	1,533	74
Physical Sciences 自然科學	582	478	15
<b>All 總計</b>	<b>6,361</b>	<b>5,246</b>	<b>239</b>

### Research Projects 2018 / 2019 (On-going and New)

二零一八 / 二零一九年度研究計劃 (續辦及新辦)

Broad Disciplinary Area 廣泛學科領域	Research Grants Project 研究資助計劃		Research Contract Project 研究合同計劃		All 總計	
	No. of Projects 研究計劃 數目	Funding (in HK\$M) 百萬港元 資助金額	No. of Projects 研究計劃 數目	Funding (in HK\$M) 百萬港元 資助金額	No. of Projects 研究計劃 數目	Funding (in HK\$M) 百萬港元 資助金額
Biology and Medicine 生物及醫學	3,097	5,839.4	284	1,199.9	3,380	7,039.3
Engineering 工程	709	770.2	114	143.2	823	913.5
Humanities, Social Sciences and Business Studies 人文學科、社會科學及商學	1,290	1,531.2	187	477.0	1,478	2,008.1
Physical Sciences 自然科學	473	654.8	26	50.5	499	705.2
<b>All 總計</b>	<b>5,569</b>	<b>8,795.5</b>	<b>611</b>	<b>1,870.6</b>	<b>6,180</b>	<b>10,666.1</b>





### Patents Granted (since 1998 and up to June 2019)

獲頒發專利 (由一九九八年至二零一九年六月)

Type 類別	Cumulative Number 累積數目
Human Necessities 人類必需品	208
Performing Operations, Transporting 執行操作、運輸	25
Chemistry, Metallurgy 化學、冶金學	159
Fixed Constructions 固定建設	4
Mechanical Engineering, Lighting, Heating, Weapons, Blasting 機械工程、照明、熱能、武器、爆破	10
Physics 物理	55
Electricity 電力	84
Multiple 多樣類別*	129
<b>All Types 總類別</b>	<b>674</b>

\* Multiple types refer to patent granted which covers more than one of those types specified above.

\* 多樣類別指所獲專利不止涉及上述一個類別。

## STATE KEY LABORATORIES

### 國家重點實驗室

(as approved by the Ministry of Science and Technology of the People's Republic of China)

(獲中華人民共和國科學技術部批准成立)

State Key Laboratory of Brain and Cognitive Sciences (The University of Hong Kong) 腦與認知科學國家重點實驗室 (香港大學)
State Key Laboratory of Emerging Infectious Diseases (The University of Hong Kong) 新發傳染性疾病國家重點實驗室 (香港大學)
State Key Laboratory of Liver Research (The University of Hong Kong) 肝病研究國家重點實驗室 (香港大學)
State Key Laboratory of Pharmaceutical Biotechnology (The University of Hong Kong) 生物醫藥技術國家重點實驗室 (香港大學)
State Key Laboratory of Synthetic Chemistry (The University of Hong Kong) 合成化學國家重點實驗室 (香港大學)

## FINANCE

### 財政

### Revenue and Expenditure 2018 / 2019

二零一八 / 二零一九年度收支

Revenue 收益	HK\$'000 港元 (千)	% 百分比
Government Subventions 政府補助撥款	5,246,273	54.3%
Tuition, Programmes and Other Fees 學費、課程及其他收費	2,145,256	22.2%
Donations and Benefactions 外界捐助	439,003	4.5%
Auxiliary Services 輔助設施	444,372	4.6%
Interest and Investment Gain 利息及投資收益	510,906	5.3%
Other Income 其他收益	878,347	9.1%
<b>Total Revenue 總收益</b>	<b>9,664,157</b>	<b>100%</b>

Expenditure 支出	HK\$'000 港元 (千)	% 百分比
<b>Teaching, Learning and Research 學習及科研</b>	<b>6,873,284</b>	<b>74.4%</b>
Teaching and Research 教學及科研	6,286,855	68.1%
Library 圖書館	260,014	2.8%
Central Computing Facilities 中央計算設施	165,359	1.8%
Other Academic Services 其他教學設施	161,056	1.7%
<b>Institutional Support 教學支持</b>	<b>2,363,694</b>	<b>25.6%</b>
Management and General 管理及一般項目	381,050	4.1%
Premises and Related Expenses 校舍及有關開支	1,120,789	12.1%
Student and General Education Services 學生及一般教育設施	549,701	6.0%
Other Activities 其他活動	312,154	3.4%
<b>Total Expenditure 總支出</b>	<b>9,236,978</b>	<b>100%</b>

## SCHOLARSHIPS AND PRIZES 獎學金及優異獎

### Scholarships and Prizes Awarded 2018 / 2019 二零一八 / 二零一九年度頒發的獎學金及優異獎

	Undergraduate 本科生	Postgraduate 研究生	Total 總數
Number Awarded 頒發數目	5,467	695	6,162
Amount Awarded (HK\$) 頒發金額 (港元)	188,912,067	33,772,432	222,684,499

Note: The Hong Kong PhD Fellowship (HKPF) and non-competitive Postgraduate Scholarships (PGS) are excluded in the figures shown above.

註：上述數目並不包括香港博士研究生獎學金及非競逐研究生獎學金。

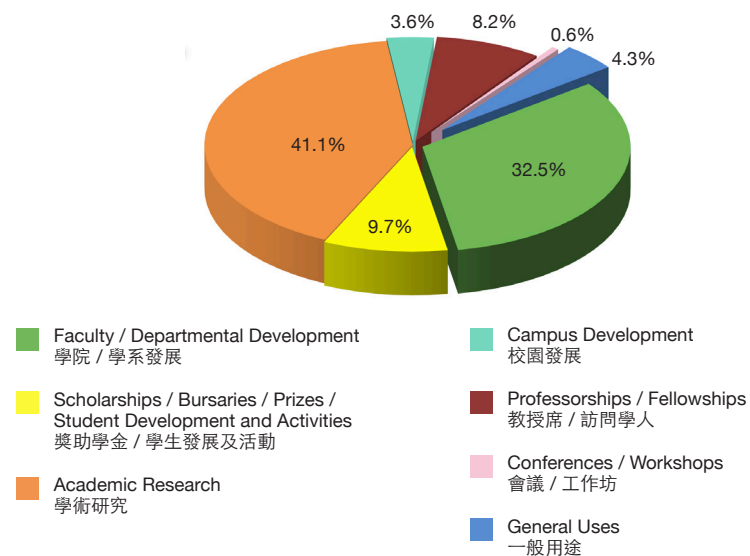


## GIVING TO HKU 捐賞港大

### Donation Facts 2019 / 2020 二零一九 / 二零二零年度捐獻數據

Total Number of Gifts Received 捐獻項目	7,721
Total Amount of Donations 捐款總額	HK\$ 1.27B 港幣十二億七千萬
Total Number of Donors 捐助者總數	5,543
Number of First-time Donors 首次捐助者數目	4,110
Ratio of Alumni vs Non-alumni Donors 校友與非校友捐助者比例	83 : 17

### Distribution of Donations 2019 / 2020 二零一九 / 二零二零年度捐款用途分佈



## LIBRARY RESOURCES 圖書館資源

### Bound Volumes in Main and Specialist Libraries 2019 / 2020

二零一九 / 二零二零年度總館及專科圖書館內裝釘成冊的書籍

Library 圖書館	Number of Bound Volumes 裝釘成冊的書籍數目
Main Library 總館	1,657,164
Fung Ping Shan Library 馮平山圖書館	993,563
Medical Library 醫學圖書館	182,627
Law Library 法律圖書館	147,587
Education Library 教育圖書館	33,308
Dental Library 牙科圖書館	52,989
Music Library 音樂圖書館	35,913
<b>All Libraries 所有圖書館</b>	<b>3,103,151</b>

### E-resources 2019 / 2020

二零一九 / 二零二零年度電子資源

Type 類別	Number 數目
E-journals (Subscriptions) 電子期刊 (訂閱)	307,848
E-journals (Titles) 電子期刊 (種數)	210,895
Databases 數據庫	938
E-books 電子書	7,468,978
Computer Files (Excluding E-video and E-audio) 電腦檔案 (不包括電子錄像與電子聲資源)	18,085
E-video 電子錄像	97,020
E-audio 電子聲資源	178,618

Total Number of Registered Library Users 2019 / 2020  
二零一九 / 二零二零年度已登記的圖書館使用人士總數

**122,076**

### Distribution of Registered Library Users 2019 / 2020

二零一九 / 二零二零年度已登記的圖書館使用人士分佈

User 用戶	% 百分比
University Staff and Students 大學教職員及學生	47.4%
Alumni 校友	34.0%
Others 其他	18.6%

### Student Learning Support Resources / Services 2019 / 2020

二零一九 / 二零二零年度學生學習支援之資源 / 服務

Type 類別	Number 數目
Total Library Seats 圖書館座位總數	3,193
Group Discussion Rooms 小組討論室	54
Single Study Carrels / Rooms for Postgraduate Students 研究生獨立閱覽枱 / 溫習室	
Main Library 總館	60
Law Library 法律圖書館	38
Medical Library 醫學圖書館	35
24 Hours Library Seats for All 二十四小時圖書館座位	297
Computer Workstations 電腦工作站	480
Wireless Network Access Points 無線連網點	189
Postgraduate Library Workshop 研究生圖書館應用工作坊	117 Workshops 工作坊
Information and Referral Service 資訊及信息轉介服務	55,975 Reference Transactions 參考問題


## COMPUTING AND NETWORK RESOURCES

### 電腦及網絡資源

#### Computing and Network Resources (as of June 2020)

電腦及網絡資源（至二零二零年六月止）

Type 類別	Number 數目
Number of Wired Network Access Points 網絡連點數目	55,142
Number of Wireless Network Access Points 無線連網點數目	6,076
Total Bandwidth for Direct Connection to the Internet and Research / Education Networks 直接連繫互聯網及研究 / 教育網絡	23.1 (in Gbps)
Aggregated Central Computing Power for Teaching and Research Purposes (Theoretical Peak Computing Speed) 中央電腦用於教研計劃的運算力 (按理論最高運算速度TFLOPS計算)	132.6 (in TFLOPS)



## UNIVERSITY MUSEUM AND ART GALLERY

### 香港大學美術博物館

Number of Art Exhibitions Organised since 1976 (as of May 2020) 自一九七六年以來籌辦藝術展覽總數（至二零二零年五月止）	391
Number of Art Exhibitions Held Annually 每年藝術展覽舉辦數目	10 - 12
Annual Number of Visitors 每年訪客人數	Around 約 30,000
Internationally Famous Collections 世界著名藏品項目	Tang Dynasty Underglaze – Blue Waterpot 唐代釉裡藍水注 Yuan Dynasty Nestorian Bronze Crosses 元代景教青銅十字架





## SPACE 土地應用

### Distribution of Space by Categories Based on Total Gross Covered Floor Area (as of June 2020)

各類用地面積總計 (至二零二零年六月止)

Category 類別	Gross Covered Floor Area (in sq. m.) 總面積 (平方米)	% 百分比
Academic Space 教學用地	311,191	43.8%
Central Libraries 中央圖書館	44,733	6.3%
Central Administration and Maintenance 中央行政及維修部門	27,838	3.9%
Student and Staff Amenities 師生文娛設施	29,865	4.2%
Sports Facilities 體育設施	14,441	2.0%
Student Halls of Residence and Staff Quarters 學生宿舍及教職員宿舍	275,627	38.8%
Others (Including HKU Museum and HKU Press) 其他用途 (包括港大博物館及港大出版社)	6,554	0.9%
<b>All Categories 總計類別</b>	<b>710,249</b>	<b>100%</b>

HKU SPACE Gross Covered Floor Area (as of June 2020) 香港大學專業進修學院土地設施總面積 (至二零二零年六月止)	<b>40,553 sq. m.</b> 平方米
---	-----------------------------

### Land Holdings (as of June 2020)

土地產業 (至二零二零年六月止)

Site 位置	Lot Area (in Hectares) 地段面積 (公頃)	
<b>Hong Kong Island</b> 香港島	Main Campus 本部校園	17.7
	Medical Campus 醫學院	4.2
	Other Sites on Pokfulam 位於薄扶林的其他校園	23.2
<b>New Territories</b> 新界	Kadoorie Centre 嘉道理中心	9.6
<b>All 總面積</b>	<b>54.7</b>	

### Halls and Student Residences (as of June 2020)

學生宿舍 (至二零二零年六月止)

Number of Places 舍堂宿位數目	Number 數目
Existing 現有宿位	6,500
Planned 計劃增建	2,450



## HKU SCHOOL OF PROFESSIONAL AND CONTINUING EDUCATION (HKU SPACE) 香港大學專業進修學院

### Enrolment in Local Programmes Run by HKU SPACE 2019 / 2020

二零一九 / 二零二零年度由香港大學專業進修學院開辦的本地課程學生人數

Programme 課程類別	Headcount Enrolled 人數
Postgraduate Programmes 高等學位課程	6,539
Degree Programmes (Including Full-time Degree Programmes) 學位課程 (包括全日制學位課程)	9,427
Sub-degree Programmes 副學士學位課程	34,205
General / Short Courses (Including Non-award Bearing Professional Courses) 一般 / 短期課程 (包括不涉學銜的專業課程)	24,511
Community College Programmes (Full-time Associate Degree and Higher Diploma Programmes) 附屬學院課程 (全日制副學士及高級文憑課程)	9,206
<b>All Local Programmes 全部本地課程</b>	<b>83,888</b>

Enrolment in Mainland Programmes Run by HKU SPACE 2019 / 2020 二零一九 / 二零二零年度由香港大學專業進修學院開辦的內地課程學生人數	<b>5,396</b>
--	--------------

## UNIVERSITY WHOLLY OWNED SUBSIDIARY COMPANIES 大學全資擁有的附屬機構

<b>Enterprise</b> 企業	HKU Enterprises Ltd.
	Versitech Ltd. 港大科橋有限公司
	The University of Hong Kong (Shenzhen) Ltd. 香港大學(深圳)有限公司
	The University of Hong Kong (Shenzhen) Teaching Hospital Ltd. 香港大學(深圳)教學醫院有限公司
	HKU Innovation Holdings Ltd.
<b>Education</b> 教育	HKU School of Professional and Continuing Education 香港大學專業進修學院
	Centennial College 明德學院
<b>Research</b> 研究	HKU-Shenzhen Institute of Research and Innovation 香港大學深圳研究院
	HKU-Zhejiang Institute of Research and Innovation 香港大學浙江科學技術研究院



Note: Some percentages or figures in this publication do not add up to 100% or total owing to rounding.  
註：本刊物內個別項目的數字或百分比經尾數調整，合計後與總數或有差距。