



香港大學

THE UNIVERSITY OF HONG KONG

QuickStats

數據一覽

2021



Contents 目錄

Overview 綜覽	2
Student Profiles 學生人數總覽	4
Staff Profiles 教職員數據	8
Graduate Profiles 畢業生數據	9
Research Profiles 研究數據	12
State Key Laboratories 國家重點實驗室	15
Finance 財政	16
Scholarships and Prizes 獎學金及優異獎	17
Giving to HKU 捐賞港大	18
Library Resources 圖書館資源	19
Computing and Network Resources 電腦及網絡資源	22
University Museum and Art Gallery 香港大學美術博物館	23
Space 土地應用	24
HKU SPACE 香港大學專業進修學院	25
University Wholly Owned Subsidiary Companies 大學全資擁有的附屬機構	26



Overview 綜覽

2022 Quacquarelli Symonds (QS) World University Rankings 二零二二年度 QS 世界大學排名	22
2022 Times Higher Education (THE) World University Rankings 二零二二年度泰晤士高等教育世界大學排名	30

Student Admission 新入學學生人數* (2020 / 2021)

	Male 男	Female 女	All 總計	Gender Ratio (Male : Female) 男女比例 (男 : 女)	% Non-local (Based on Nationality) 非本地生百分比 (以國籍釐定)
Undergraduate 本科生	2,021	2,522	4,543	0.8 : 1	23.4%
Taught Postgraduate 修課式研究生	2,761	3,964	6,725	0.7 : 1	50.9%
Research Postgraduate 研究式研究生	426	383	809	1.1 : 1	79.2%
All 總計	5,208	6,869	12,077	0.8 : 1	42.4%

Student Enrolment 學生就讀人數* (2020 / 2021)

	Male 男	Female 女	All 總計	Gender Ratio (Male : Female) 男女比例 (男 : 女)	% Non-local (Based on Nationality) 非本地生百分比 (以國籍釐定)
Undergraduate 本科生	7,964	9,572	17,536	0.8 : 1	24.0%
Taught Postgraduate 修課式研究生	4,841	6,259	11,100	0.8 : 1	42.8%
Research Postgraduate 研究式研究生	1,676	1,532	3,208	1.1 : 1	79.2%
All 總計	14,481	17,363	31,844	0.8 : 1	36.1%

* Student figures are in headcounts and include all funding sources. Students on outreach programmes are included, excluding exchange-in and visiting students on all levels of studies.

* 學生總人數包括所有資助來源，包括外展學位課程學生，並不包括所有課程之交換生及訪問學生。



Overview 綜覽

Graduates 畢業生 (2019 / 2020)


	Male 男	Female 女	All 總計	Gender Ratio (Male : Female) 男女比例 (男 : 女)	% Non-local (Based on Nationality) 非本地生百分比 (以國籍釐定)
Undergraduate 本科生	1,740	2,174	3,914	0.8 : 1	20.0%
Taught Postgraduate 修課式研究生	2,209	3,539	5,748	0.6 : 1	52.6%
Research Postgraduate 研究式研究生	276	278	554	1.0 : 1	74.7%
All 總計	4,225	5,991	10,216	0.7 : 1	41.3%

Staff 教職員⁺ (2020 / 2021)

	Male 男	Female 女	All 總計	Gender Ratio (Male : Female) 男女比例 (男 : 女)	% Non-local (Based on Nationality) 非本地教授人員百分比 (以國籍釐定)
Professoriate 教授	798	310	1,108	2.6 : 1	66.2%
Research and Non-professoriate Teaching 研究及教學	1,458	1,641	3,099	0.9 : 1	
Other Academic 其他教學	38	21	59	1.8 : 1	
Administrative and Support 行政及支援	759	2,276	3,035	0.3 : 1	
Technical 技術	777	558	1,335	1.4 : 1	
All 總計	3,830	4,806	8,636	0.8 : 1	

⁺ Staff figures are in headcounts and include all funding sources, excluding visiting and honorary staff.

⁺ 教職員總人數包括所有資助來源，不包括訪問及名譽教職員。



Student Profiles 學生人數總覽

Enrolment of Students on All Programmes in Headcount 2020 / 2021

二零二零 / 二零二一年度所有課程就讀學生人數

Faculty 學院	Undergraduate 本科生			Taught Postgraduate 修課式研究生			Research Postgraduate 研究式研究生			All Levels 全部課程		
	Government-funded Programmes 政府資助課程	Non-government-funded Programmes 非政府資助課程	Total 總數	Government-funded Programmes 政府資助課程	Non-government-funded Programmes 非政府資助課程	Total 總數	Government-funded Programmes 政府資助課程	Non-government-funded Programmes 非政府資助課程	Total 總數	Government-funded Programmes 政府資助課程	Non-government-funded Programmes 非政府資助課程	Total 總數
Architecture 建築	729	-	729	213	514	727	112	9	121	1,054	523	1,577
Arts 文	1,918	-	1,918	-	802	802	186	32	218	2,104	834	2,938
Business and Economics 經濟及工商管理	2,961	6	2,967	-	2,319	2,319	141	-	141	3,102	2,325	5,427
Dentistry 牙醫	425	-	425	40	48	88	70	12	82	535	60	595
Education 教育	993	-	993	482	996	1,478	204	21	225	1,679	1,017	2,696
Engineering 工程	2,500	6	2,506	-	1,779	1,779	702	31	733	3,202	1,816	5,018
Law 法律	403	148	551	182	963	1,145	70	10	80	655	1,121	1,776
Medicine 醫	3,018	238	3,256	1	813	814	734	47	781	3,753	1,098	4,851
Science 理	2,560	-	2,560	-	544	544	585	9	594	3,145	553	3,698
Social Sciences 社會科學	1,631	-	1,631	81	1,323	1,404	211	22	233	1,923	1,345	3,268
All Faculties 全校學院合計	17,138	398	17,536	999	10,101	11,100	3,015	193	3,208	21,152	10,692	31,844
In % Distribution 分佈百分比	53.8%	1.2%	55.1%	3.1%	31.7%	34.9%	9.5%	0.6%	10.1%	66.4%	33.6%	100%

Student Profiles 學生人數總覽

Enrolment of Non-local Students (Based on Nationality, Excluding Exchange-in Students) on All Programmes in Headcount 2020 / 2021

二零二零 / 二零二一年度所有課程非本地學生（以國籍釐定，不包括交換生）就讀人數

Region 地區	Undergraduate 本科生	Taught Postgraduate 修課式研究生	Research Postgraduate 研究式研究生	All Levels 全部課程	% Undergraduate 本科生百分比	% Taught Postgraduate 修課式研究生 百分比	% Research Postgraduate 研究式研究生 百分比	% All Levels 全部課程 百分比
Mainland China 中國內地	2,107	3,830	2,140	8,077	50.0%	80.5%	84.3%	70.2%
Other Asian Countries 其他亞洲國家	1,598	371	197	2,166	37.9%	7.8%	7.8%	18.8%
Australia and New Zealand 澳洲及新西蘭	81	68	15	164	1.9%	1.4%	0.6%	1.4%
European Countries 歐洲國家	244	253	100	597	5.8%	5.3%	3.9%	5.2%
North American Countries 北美國家	165	211	59	435	3.9%	4.4%	2.3%	3.8%
Others (e.g. Central and South America, African Countries) 其他（例如：中美及南美、非洲國家）	18	22	29	69	0.4%	0.5%	1.1%	0.6%
All 總計	4,213	4,755	2,540	11,508	100%	100%	100%	100%

Student Profiles 學生人數總覽

HKU Students Participating in Non-local Learning Experience[#] in 2020 / 2021 (in Number of Visits)

二零二零 / 二零二一年度參與非本地學習經歷的港大學生數目 (人次)

Region of Non-local Learning Experience 非本地學習經歷所屬地區	Outgoing HKU Student Participants (in Number of Visits) 參與非本地 學習經歷之港大學生 (人次)
America United States, Canada, Chile, United States Virgin Islands, Mexico, Curaçao 美洲 美國、加拿大、智利、美屬處女群島、墨西哥、庫拉索島	421
Europe United Kingdom, France, Germany, Spain, The Netherlands, Switzerland, Italy, Poland, Ireland, Austria, Belgium, Russia, Greece, Finland, Portugal, Sweden, Lithuania, Slovakia, Estonia 歐洲 英國、法國、德國、西班牙、荷蘭、瑞士、意大利、波蘭、愛爾蘭、奧地利、比利時、俄羅斯、希臘、芬蘭、葡萄牙、瑞典、立陶宛、斯洛伐克、愛沙尼亞	646
Asia Mainland China, South Korea, Taiwan, Thailand, Japan, Singapore, Myanmar, Malaysia, Armenia, India, Nepal, The Philippines, Macau, Sri Lanka, Indonesia, Pakistan, Israel, Vietnam, Cambodia, United Arab Emirates, Yemen 亞洲 中國內地、南韓、台灣、泰國、日本、新加坡、緬甸、馬來西亞、亞美尼亞、印度、尼泊爾、菲律賓、澳門、斯里蘭卡、印度尼西亞、巴基斯坦、以色列、越南、柬埔寨、阿拉伯聯合酋長國、也門	1,819
Oceania Australia, Kiribati 大洋洲 澳洲、基里巴斯	122
Africa Ghana, South Africa, Swaziland, Mozambique, Côte d'Ivoire, Tanzania 非洲 加納、南非、斯威士蘭、莫桑比克、科特迪瓦、坦桑尼亞	13
All 總計	3,021

Students from Non-local Institutions Participating in Learning Experience[#] in HKU in 2020 / 2021 (in Number of Visits)

二零二零 / 二零二一到訪香港大學參與學習經歷的非本地院校學生數目 (人次)

Region of Participating Institutions 參與院校的所屬地區	Incoming Students from Non-local Institutions (in Number of Visits) 從非本地院校 來訪之學生 (人次)
America Brazil, Canada, Chile, Peru, United States 美洲 巴西、加拿大、智利、秘魯、美國	31
Europe Austria, Belgium, Finland, France, Germany, Ireland, Italy, Luxembourg, The Netherlands, Norway, Russia, Spain, Sweden, Switzerland, Turkey, United Kingdom 歐洲 奧地利、比利時、芬蘭、法國、德國、愛爾蘭、意大利、盧森堡、荷蘭、挪威、俄羅斯、西班牙、瑞典、瑞士、土耳其、英國	56
Asia Mainland China, Japan, South Korea, India, Israel, Kyrgyzstan, Macau, Malaysia, Singapore, Taiwan, Thailand 亞洲 中國內地、日本、南韓、印度、以色列、吉爾吉斯、澳門、馬來西亞、新加坡、台灣、泰國	186
Oceania Australia, New Zealand 大洋洲 澳洲、新西蘭	6
Africa 非洲	-
All 總計	279

[#] Non-local learning activities cover exchange, visiting and practical experience etc.

[#] 非本地學習活動包括交流、探訪與實務體驗等。

Student Profiles 學生人數總覽

Enrolment of Students on Outreach Degree Programmes Operated Outside Hong Kong in Headcount 2020 / 2021

二零二零 / 二零二一年度在香港以外開辦的外展學位課程就讀學生人數

Programme 課程	Location 地點	Number of Students 學生數目
Doctor of Business Administration 工商管理學博士	Beijing 北京	155
Executive Master of Business Administration 高級管理人員工商管理學碩士	Beijing 北京	141
HKU Master of Business Administration (International) 香港大學工商管理學碩士 (國際課程)	Shanghai 上海	431



Staff Profiles 教職員數據

Number of Staff in Headcount 2020 / 2021
二零二零 / 二零二一年度教職員全體人數

Type of Staff 教職員類別	Regular 常規	Temporary 暫任	Honorary / Visiting 名譽 / 訪問	All 總計
Academic Staff 教學人員	2,073	2,193	3,803	8,069
Professoriate Staff 教授人員	1,088	20	3,164	4,272
Research Staff 研究人員	346	1,937	243	2,526
Non-professoriate Teaching Staff 教學人員	585	231	392	1,208
Other Academic 其他教學	54	5	4	63
Non-academic Staff 非教學人員	3,694	676	62	4,432
Administrative and Support Staff 行政及支援人員	2,601	434	62	3,097
Technical Staff 技術人員	1,093	242	-	1,335
All Staff 全體人員	5,767	2,869	3,865	12,501

Distribution of Non-local Professoriate Staff (Based on Nationality) 2020 / 2021
(Excluding Honorary / Visiting)
二零二零 / 二零二一年度非本地教授人員 (以國籍釐定) 分佈人數
(不包括名譽 / 訪問教授人員)

Region 地區	Headcount 人數	% 百分比
Mainland China 中國內地	305	41.6%
Other Asian Countries 其他亞洲國家	105	14.3%
Australia and New Zealand 澳洲及新西蘭	47	6.4%
European Countries 歐洲國家	125	17.1%
North American Countries 北美國家	147	20.1%
Others (e.g. Central and South America, African Countries) 其他 (例如：中美及南美、非洲國家)	4	0.5%
All 總計	733	100%

Note: Staff of University Companies or who are hourly paid are excluded in the staff numbers listed above.

註：以上表列的教職員數目並不包括受聘於大學成立的公司的僱員及時薪員工。

Graduate Profiles 畢業生數據

HKU Graduates / Alumni

香港大學畢業生 / 校友

Cumulative Number of Alumni (as of August 2021)

校友累積人數 (至二零二一年八月止)

253,100

Number of Graduates of All Programmes 2019 / 2020

二零一九 / 二零二零年度所有課程的畢業生人數

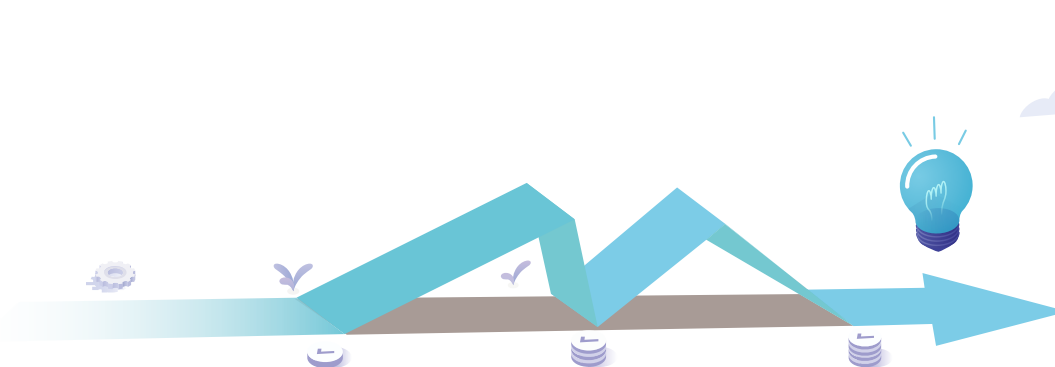
Faculty 學院	Undergraduate 本科生			Taught Postgraduate 修課式研究生			Research Postgraduate 研究式研究生			All Levels 全部課程		
	Government-funded Programmes 政府資助課程	Non-government-funded Programmes 非政府資助課程	Total 總數	Government-funded Programmes 政府資助課程	Non-government-funded Programmes 非政府資助課程	Total 總數	Government-funded Programmes 政府資助課程	Non-government-funded Programmes 非政府資助課程	Total 總數	Government-funded Programmes 政府資助課程	Non-government-funded Programmes 非政府資助課程	Total 總數
Architecture 建築	185	-	185	94	271	365	15	1	16	294	272	566
Arts 文	438	-	438	-	413	413	44	3	47	482	416	898
Business and Economics 經濟及工商管理	689	6	695	-	1,005	1,005	7	-	7	696	1,011	1,707
Dentistry 牙醫	51	-	51	-	15	15	18	-	18	69	15	84
Education 教育	227	-	227	260	623	883	36	2	38	523	625	1,148
Engineering 工程	591	4	595	-	919	919	125	6	131	716	929	1,645
Law 法律	98	145	243	133	602	735	5	-	5	236	747	983
Medicine 醫	487	124	611	-	453	453	158	3	161	645	580	1,225
Science 理	512	-	512	-	298	298	76	1	77	588	299	887
Social Sciences 社會科學	357	-	357	19	643	662	47	7	54	423	650	1,073
All Faculties 全校學院合計	3,635	279	3,914	506	5,242	5,748	531	23	554	4,672	5,544	10,216

Graduate Profiles 畢業生數據

Distribution of Non-local Graduates (Based on Nationality) 2019 / 2020

二零一九 / 二零二零年度非本地畢業生（以國籍釐定）分佈人數

Region 地區	Undergraduate 本科生	Taught Postgraduate 修課式研究生	Research Postgraduate 研究式研究生	All Levels 全部課程	% Undergraduate 本科生百分比	% Taught Postgraduate 修課式研究生 百分比	% Research Postgraduate 研究式研究生 百分比	% All Levels 全部課程 百分比
Mainland China 中國內地	343	2,554	338	3,235	43.9%	84.5%	81.6%	76.7%
Other Asian Countries 其他亞洲國家	319	192	34	545	40.8%	6.4%	8.2%	12.9%
Australia and New Zealand 澳洲及新西蘭	20	36	4	60	2.6%	1.2%	1.0%	1.4%
European Countries 歐洲國家	52	124	23	199	6.6%	4.1%	5.6%	4.7%
North American Countries 北美國家	46	105	15	166	5.9%	3.5%	3.6%	3.9%
Others (e.g. Central and South America, African Countries) 其他 (例如：中美及南美、非洲國家)	2	12	-	14	0.3%	0.4%	-	0.3%
All 總計	782	3,023	414	4,219	100%	100%	100%	100%

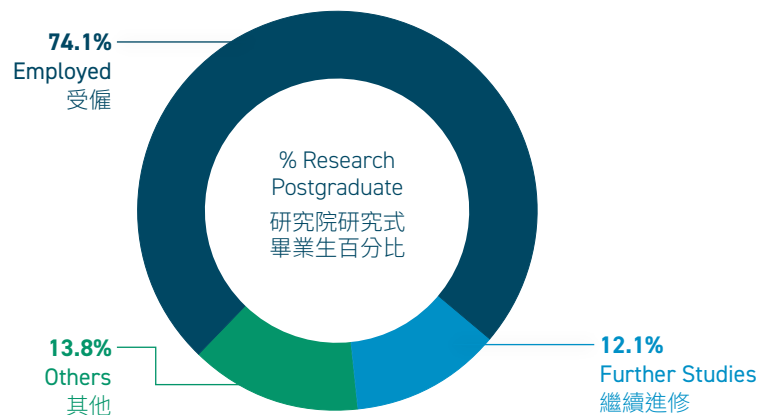
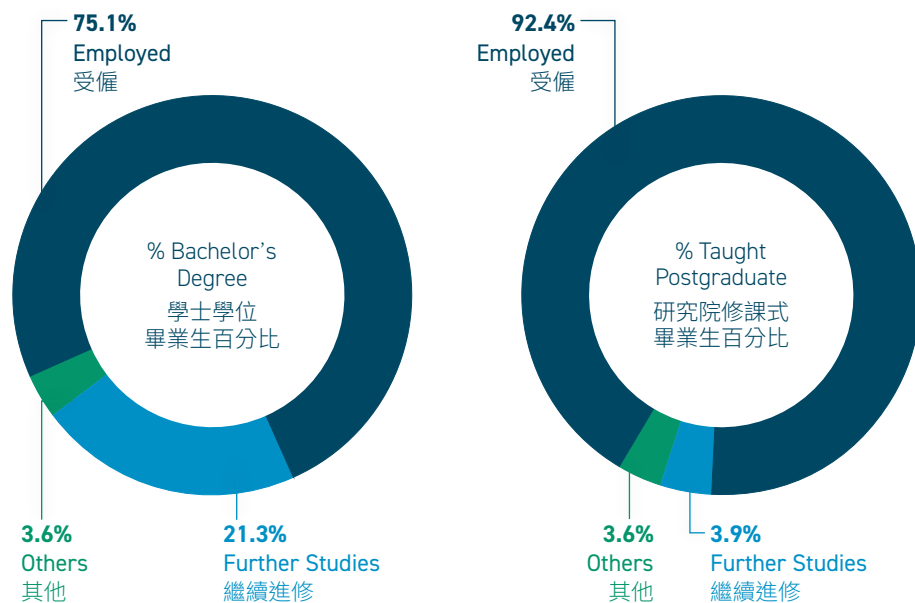


Graduate Profiles 畢業生數據

First Destination of Full-time Graduates 2019 / 2020

二零一九 / 二零二零年度全日制畢業生首個出路

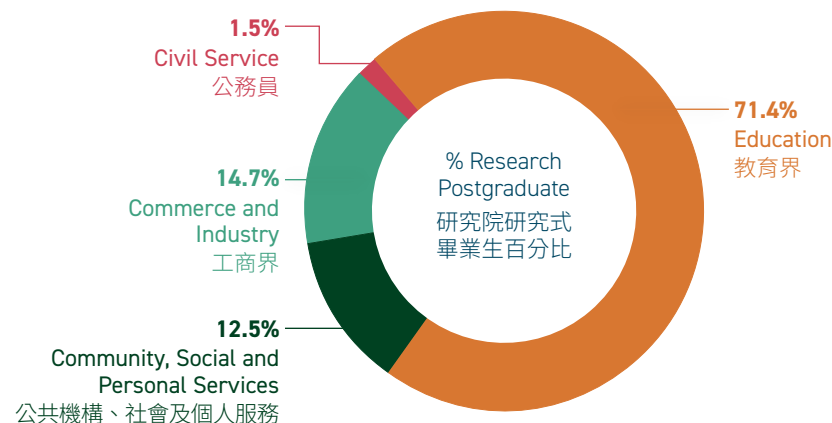
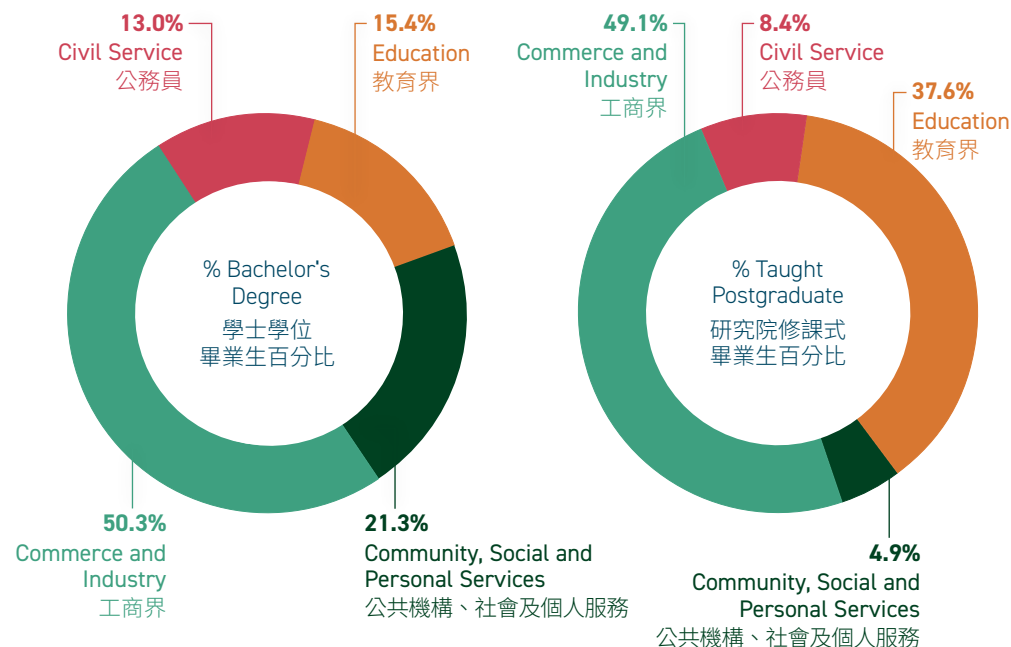
(% distribution based on Employment Survey as of December 2020)
(根據二零二零年十二月所作調查的就業情況百分比)



First Employment of Full-time Graduates 2019 / 2020 by Employment Sector

二零一九 / 二零二零年度全日制畢業生首份工作的受僱界別

(% distribution based on Employment Survey as of December 2020)
(根據二零二零年十二月所作調查的就業情況百分比)



Research Profiles 研究數據

Research Funding 2019 / 2020

二零一九 / 二零二零年度用於研究的資助金額

Fund Source 資助來源	HK\$ (in Million) 港元 (百萬)	% 百分比
Block Grant from University Grants Committee 大學教育資助委員會整體撥款	2,505.6	55.3%
Research Grants Council / University Grants Committee 研究資助局 / 大學教育資助委員會的研究補助金	557.8	12.3%
General Research Fund 優配研究金	166.7	3.7%
Early Career Scheme 傑出青年學者計劃	18.8	0.4%
Research Matching Grant 研究配對補助金	239.0	5.3%
Others 其他	133.4	2.9%
Other External Sources (Including Government, Private, Industry, HKU Foundation) 其他校外資助 (包括政府、私人、業界、香港大學教研發展基金)	1,094.0	24.1%
Income from Research-related Endowment Funds 與研究有關的捐贈基金收入	373.0	8.2%
Total Funding 總資助金額	4,530.5	100%

Research Outputs of Academic Departments 2019 / 2020

二零一九 / 二零二零年度教學部門研究成果

Broad Disciplinary Area 廣泛學科領域	All Research Output 總研究成果	Refereed Research Output 已審定研究成果	Prizes and Awards 獎項
Biology and Medicine 生物及醫學	2,456	2,119	74
Engineering 工程	916	689	27
Humanities, Social Sciences and Business Studies 人文學科、社會科學及商學	1,629	1,248	54
Physical Sciences 自然科學	518	405	12
All 總計	5,520	4,460	167



Research Profiles 研究數據

Research Projects 2019 / 2020 (On-going and New)

二零一九 / 二零二零年度研究計劃 (續辦及新辦)

Broad Disciplinary Area 廣泛學科領域	Research Grants Project 研究資助計劃		Research Contract Project 研究合同計劃		All 總計	
	No. of Projects 研究計劃數目	Funding (in HK\$M) 百萬港元 資助金額	No. of Projects 研究計劃數目	Funding (in HK\$M) 百萬港元 資助金額	No. of Projects 研究計劃數目	Funding (in HK\$M) 百萬港元 資助金額
Biology and Medicine 生物及醫學	3,134	6,193.7	306	1,392.4	3,440	7,586.1
Engineering 工程	684	868.3	122	160.3	806	1,028.7
Humanities, Social Sciences and Business Studies 人文學科、社會科學及商學	1,361	1,836.7	188	340.1	1,548	2,176.8
Physical Sciences 自然科學	512	527.3	31	79.9	543	607.2
All 總計	5,691	9,426.1	647	1,972.7	6,338	11,398.8



Research Profiles 研究數據

Patents Granted (since 1998 and up to June 2020)
獲頒發專利 (由一九九八年至二零二零年六月)

Type 類別	Cumulative Number 累積數目
Human Necessities 人類必需品	263
Performing Operations, Transporting 執行操作、運輸	28
Chemistry, Metallurgy 化學、冶金學	143
Fixed Constructions 固定建設	4
Mechanical Engineering, Lighting, Heating, Weapons, Blasting 機械工程、照明、熱能、武器、爆破	13
Physics 物理	58
Electricity 電力	93
Multiple* 多樣類別	264
All Types 總類別	866

* Multiple types refer to patent granted which covers more than one of those types specified above.

* 多樣類別指所獲專利不止涉及上述一個類別。



State Key Laboratories 國家重點實驗室

(as approved by the Ministry of Science and Technology of the People's Republic of China)
(獲中華人民共和國科學技術部批准成立)

State Key Laboratory of Brain and Cognitive Sciences (The University of Hong Kong)
腦與認知科學國家重點實驗室 (香港大學)

State Key Laboratory of Emerging Infectious Diseases (The University of Hong Kong)
新發傳染性疾病國家重點實驗室 (香港大學)

State Key Laboratory of Liver Research (The University of Hong Kong)
肝病研究國家重點實驗室 (香港大學)

State Key Laboratory of Pharmaceutical Biotechnology (The University of Hong Kong)
生物醫藥技術國家重點實驗室 (香港大學)

State Key Laboratory of Synthetic Chemistry (The University of Hong Kong)
合成化學國家重點實驗室 (香港大學)



Revenue and Expenditure 2019 / 2020

二零一九 / 二零二零年度收支

Revenue 收益	HK\$'000 港元(千)	% 百分比
Government Subventions 政府補助撥款	6,037,579	52.9%
Tuition, Programmes and Other Fees 學費、課程及其他收費	2,278,822	20.0%
Donations and Benefactions 外界捐助	1,231,285	10.8%
Auxiliary Services 輔助設施	415,644	3.6%
Interest and Investment Gain 利息及投資收益	487,421	4.3%
Other Income 其他收益	971,145	8.5%
Total Revenue 總收益	11,421,896	100%

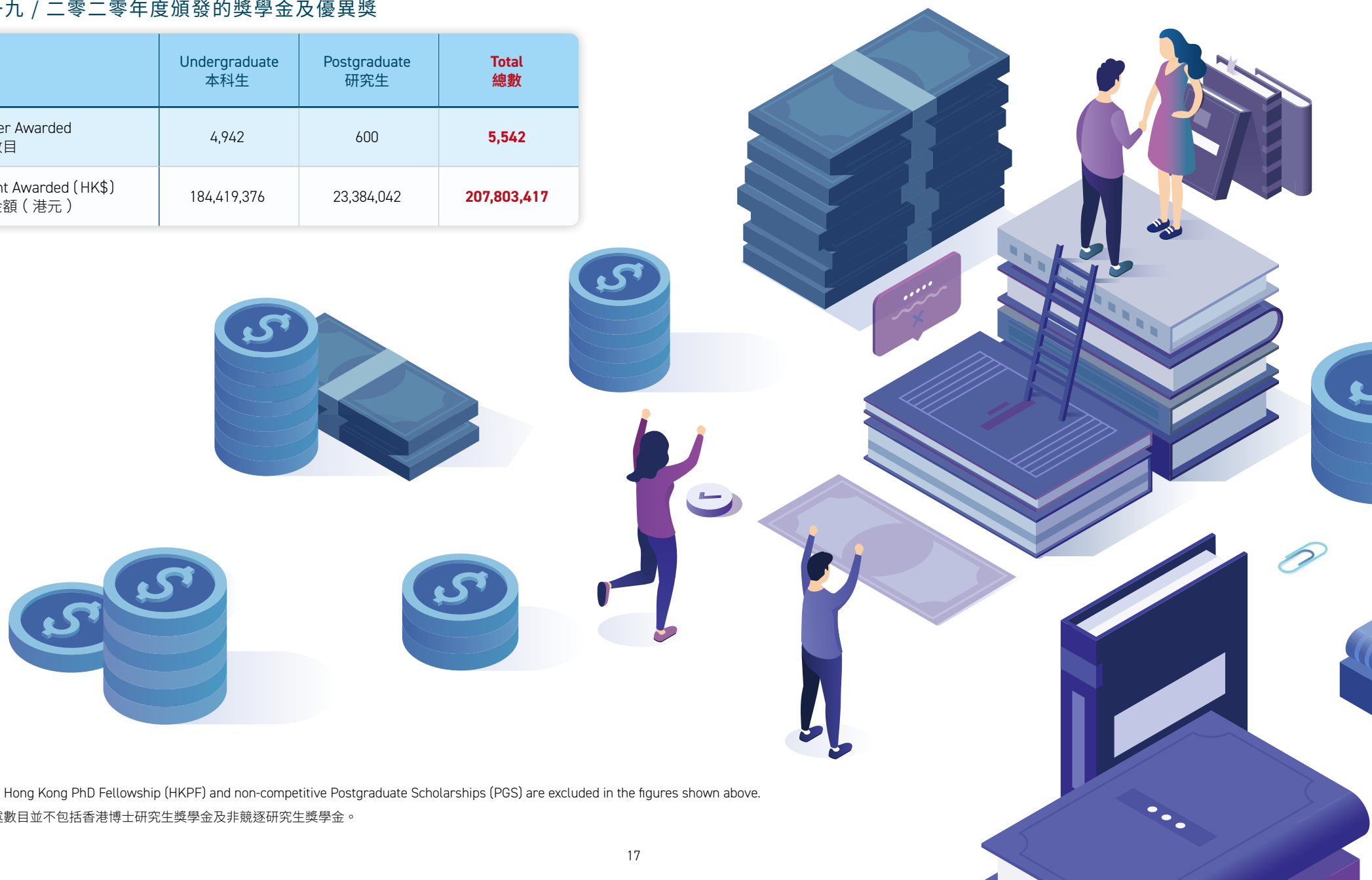
Expenditure 支出	HK\$'000 港元(千)	% 百分比
Teaching, Learning and Research 學習及科研	7,402,622	73.9%
Teaching and Research 教學及科研	6,794,180	67.9%
Library 圖書館	268,152	2.7%
Central Computing Facilities 中央計算設施	159,935	1.6%
Other Academic Services 其他教學設施	180,355	1.8%
Institutional Support 教學支持	2,609,274	26.1%
Management and General 管理及一般項目	381,818	3.8%
Premises and Related Expenses 校舍及有關開支	1,424,710	14.2%
Student and General Education Services 學生及一般教育設施	565,494	5.6%
Other Activities 其他活動	237,252	2.4%
Total Expenditure 總支出	10,011,896	100%

Scholarships and Prizes 獎學金及優異獎

Scholarships and Prizes Awarded 2019 / 2020

二零一九 / 二零二零年度頒發的獎學金及優異獎

	Undergraduate 本科生	Postgraduate 研究生	Total 總數
Number Awarded 頒發數目	4,942	600	5,542
Amount Awarded (HK\$) 頒發金額 (港元)	184,419,376	23,384,042	207,803,417



Note: The Hong Kong PhD Fellowship (HKPF) and non-competitive Postgraduate Scholarships (PGS) are excluded in the figures shown above.

註：上述數目並不包括香港博士研究生獎學金及非競逐研究生獎學金。

Giving to HKU 捐賞港大

Donation Facts 2020 / 2021

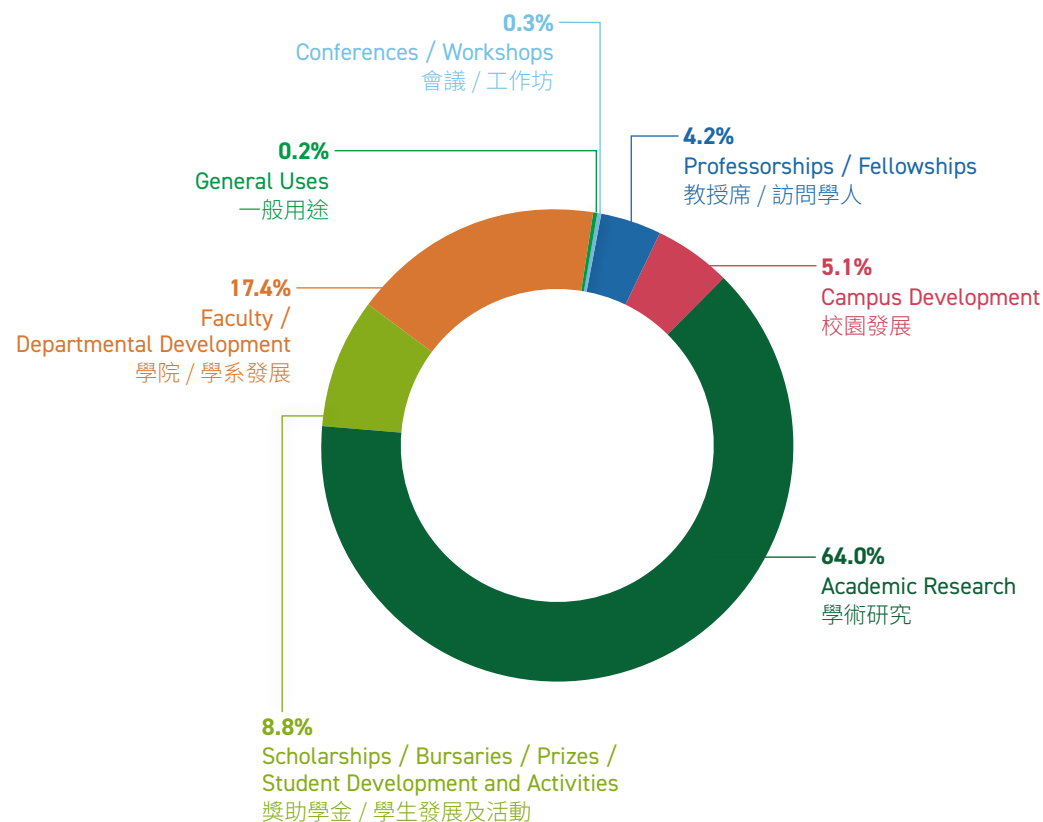
二零二零 / 二零二一年度捐獻數據

Total Number of Gifts Received 捐獻項目	7,060
Total Amount of Donations 捐款總額	HK\$639M 港幣六億三千九百萬
Total Number of Donors 捐助者總數	4,844
Number of First-time Donors 首次捐助者數目	4,041
Ratio of Alumni vs Non-Alumni Donors 校友與非校友捐助者比例	73 : 27



Distribution of Donations 2020 / 2021

二零二零 / 二零二一年度捐款用途分佈



Library Resources 圖書館資源

Bound Volumes in Main and Specialist Libraries 2020 / 2021


二零二零 / 二零二一年度總館及專科圖書館內裝釘成冊的書籍

Library 圖書館	Number of Bound Volumes 裝釘成冊的書籍數目
Main Library 總館	1,663,215
Fung Ping Shan Library 馮平山圖書館	1,000,986
Medical Library 醫學圖書館	181,093
Law Library 法律圖書館	148,153
Education Library 教育圖書館	34,219
Dental Library 牙科圖書館	51,166
Music Library 音樂圖書館	36,072
All Libraries 所有圖書館	3,114,904

E-resources 2020 / 2021

二零二零 / 二零二一年度電子資源

Type 類別	Number 數目
E-journals (Subscriptions) 電子期刊 (訂閱)	237,928
E-journals (Titles) 電子期刊 (種數)	188,946
Databases 數據庫	960
E-books 電子書	7,805,481
Computer Files (Excluding E-video and E-audio) 電腦檔案 (不包括電子錄像與電子聲資源)	17,773
E-video 電子錄像	123,637
E-audio 電子聲資源	188,873



Library Resources 圖書館資源

Total Number of Registered Library Users 2020 / 2021
二零二零 / 二零二一年度已登記的圖書館使用人士總數

122,599

Distribution of Registered Library Users 2020 / 2021
二零二零 / 二零二一年度已登記的圖書館使用人士分佈

User 用戶	% 百分比
University Staff and Students 大學教職員及學生	39.4%
Alumni 校友	42.0%
Others 其他	18.6%



Library Resources 圖書館資源

Student Learning Support Resources / Services 2020 / 2021

二零二零 / 二零二一年度學生學習支援之資源 / 服務

Type 類別	Number 數目
Total Library Seats 圖書館座位總數	2,982
Group Discussion Rooms 小組討論室	58
Single Study Carrels / Rooms for Postgraduate Students 研究生獨立閱覽枱 / 溫習室	
Main Library 總館	60
Law Library 法律圖書館	38
Medical Library 醫學圖書館	33
24 Hours Library Seats for All 二十四小時圖書館座位	302
Computer Workstations 電腦工作站	463
Wireless Network Access Points 無線連網點	189
Postgraduate Library Workshops 研究生圖書館應用工作坊	104
Information and Referral Service 資訊及信息轉介服務	68,838 Reference Transactions 參考問題



Computing and Network Resources 電腦及網絡資源


Computing and Network Resources (as of June 2021)

電腦及網絡資源 (至二零二一年六月止)

Type 類別	Number 數目
Number of Wired Network Access Points 網絡連點數目	56,072
Number of Wireless Network Access Points 無線連網點數目	8,225
Total Bandwidth for Direct Connection to the Internet and Research / Education Networks 直接連繫互聯網及研究 / 教育網絡	22.0 (in Gbps)
Aggregated Central Computing Power for Teaching and Research Purposes (Theoretical Peak Computing Speed) 中央電腦用於教研計劃的運算力 (按理論最高運算速度 TFLOPS 計算)	901.7 (in TFLOPS)



Number of Art Exhibitions Organised since 1976 (as of May 2021) 自一九七六年以來籌辦藝術展覽總數 (至二零二一年五月止)	396
Number of Art Exhibitions Held Annually 每年藝術展覽舉辦數目	4 - 5
Annual Number of Visitors 每年訪客人數	In person 訪客：15,000 Online 網上瀏覽人次：30,000
Internationally Famous Collections 世界著名藏品項目	Tang Dynasty Underglaze - Blue Waterpot 唐代釉裡藍水注
	Yuan Dynasty Nestorian Bronze Crosses 元代景教青銅十字架



Space 土地應用

Distribution of Space by Categories Based on Total Gross Covered Floor Area (as of June 2021)

各類用地面積總計（至二零二一年六月止）

Category 類別	Gross Covered Floor Area (in sq. m.) 總面積（平方米）	% 百分比
Academic Space 教學用地	311,942	45.5%
Central Libraries 中央圖書館	44,733	6.5%
Central Administration and Maintenance 中央行政及維修部門	27,838	4.1%
Student and Staff Amenities 師生文娛設施	31,713	4.6%
Sports Facilities 體育設施	11,571	1.7%
Student Halls of Residence and Staff Quarters 學生宿舍及教職員宿舍	250,832	36.6%
Others (Including HKU Museum and HKU Press) 其他用途（包括港大博物館及港大出版社）	6,554	1.0%
All Categories 總計類別	685,183	100%

HKU SPACE Gross Covered Floor Area (as of June 2021)
香港大學專業進修學院土地設施總面積（至二零二一年六月止）

40,553 sq. m. 平方米

Land Holdings (as of June 2021)

土地產業（至二零二一年六月止）

Site 位置	Lot Area (in Hectares) 地段面積（公頃）	
Hong Kong Island 香港島	Main Campus 本部校園	17.7
	Medical Campus 醫學院	4.2
	Other Sites on Pokfulam 位於薄扶林的其他校園	23.4
New Territories 新界	Kadoorie Centre 嘉道理中心	9.6
All 總面積		54.9

Halls and Student Residences (as of June 2021)

學生宿舍（至二零二一年六月止）

Number of Places 舍堂宿位數目	Number 數目
Existing 現有宿位	6,200
Planned 計劃增建	2,450

Enrolment in Local Programmes Run by HKU SPACE 2020 / 2021

二零二零 / 二零二一年度由香港大學專業進修學院開辦的本地課程學生人數

Programme 課程類別	Headcount Enrolled 人數
Postgraduate Programmes 高等學位課程	7,576
Degree Programmes (Including Full-time Degree Programmes) 學位課程 (包括全日制學位課程)	9,740
Sub-degree Programmes 副學士學位課程	33,294
General / Short Courses (Including Non-award Bearing Professional Courses) 一般 / 短期課程 (包括不涉學銜的專業課程)	28,499
Community College Programmes (Full-time Associate Degree and Higher Diploma Programmes) 附屬學院課程 (全日制副學士及高級文憑課程)	9,263
All Local Programmes 全部本地課程	88,372
Enrolment in Mainland Programmes Run by HKU SPACE 2020 / 2021 二零二零 / 二零二一年度由香港大學專業進修學院開辦的內地課程學生人數	4,328



University Wholly Owned Subsidiary Companies 大學全資擁有的附屬機構

Enterprise 企業	HKU Enterprises Ltd.
	Versitech Ltd. 港大科橋有限公司
	The University of Hong Kong (Shenzhen) Ltd. 香港大學（深圳）有限公司
	The University of Hong Kong (Shenzhen) Teaching Hospital Ltd. 香港大學（深圳）教學醫院有限公司
	HKU Innovation Holdings Ltd.
Education 教育	The University of Hong Kong Clinical Trials Centre (China) Ltd. 香港大學臨床試驗中心（中國）有限公司
	HKU School of Professional and Continuing Education 香港大學專業進修學院
Research 研究	Centennial College 明德學院
	HKU-Shenzhen Institute of Research and Innovation 香港大學深圳研究院
	HKU-Zhejiang Institute of Research and Innovation 香港大學浙江科學技術研究院





QuickStats is prepared by the Communications and Public Affairs Office and the figures are supplied by the Management Information Unit, President's Office. For updated information, please visit: www.cpao.hku.hk/qstats/

《數據一覽》由傳訊及公共事務處製作，所有數字由校長辦公室管理資訊組提供。
最新資訊請瀏覽網頁：www.cpao.hku.hk/qstats/



香 港 大 學

THE UNIVERSITY OF HONG KONG