

# QUICK STATS

2022



香港大學  
THE UNIVERSITY OF HONG KONG

# CONTENTS | 目錄

Overview 綜覽	03	Giving to HKU 捐貲港大	21
Student Profiles 學生人數總覽	06	Library Resources 圖書館資源	22
Staff Profiles 教職員數據	10	Computing and Network Resources 電腦及網絡資源	25
Graduate Profiles 畢業生數據	11	University Museum and Art Gallery 香港大學美術博物館	26
Research Profiles 研究數據	15	Space 土地應用	27
State Key Laboratories 國家重點實驗室	18	HKU SPACE 香港大學專業進修學院	29
Finance 財政	19	University Wholly Owned Subsidiary Companies 大學全資擁有的附屬機構	30
Scholarships and Prizes 獎學金及優異獎	20		



2023  
Quacquarelli Symonds (QS)  
World University Rankings  
二零二三年度 QS 世界大學排名

21

2023  
Times Higher Education (THE)  
World University Rankings  
二零二三年度泰晤士高等教育  
世界大學排名

31

Taught Postgraduate  
修課式研究生

8,012

Research  
Postgraduate  
研究式研究生

1,040

Undergraduate  
本科生

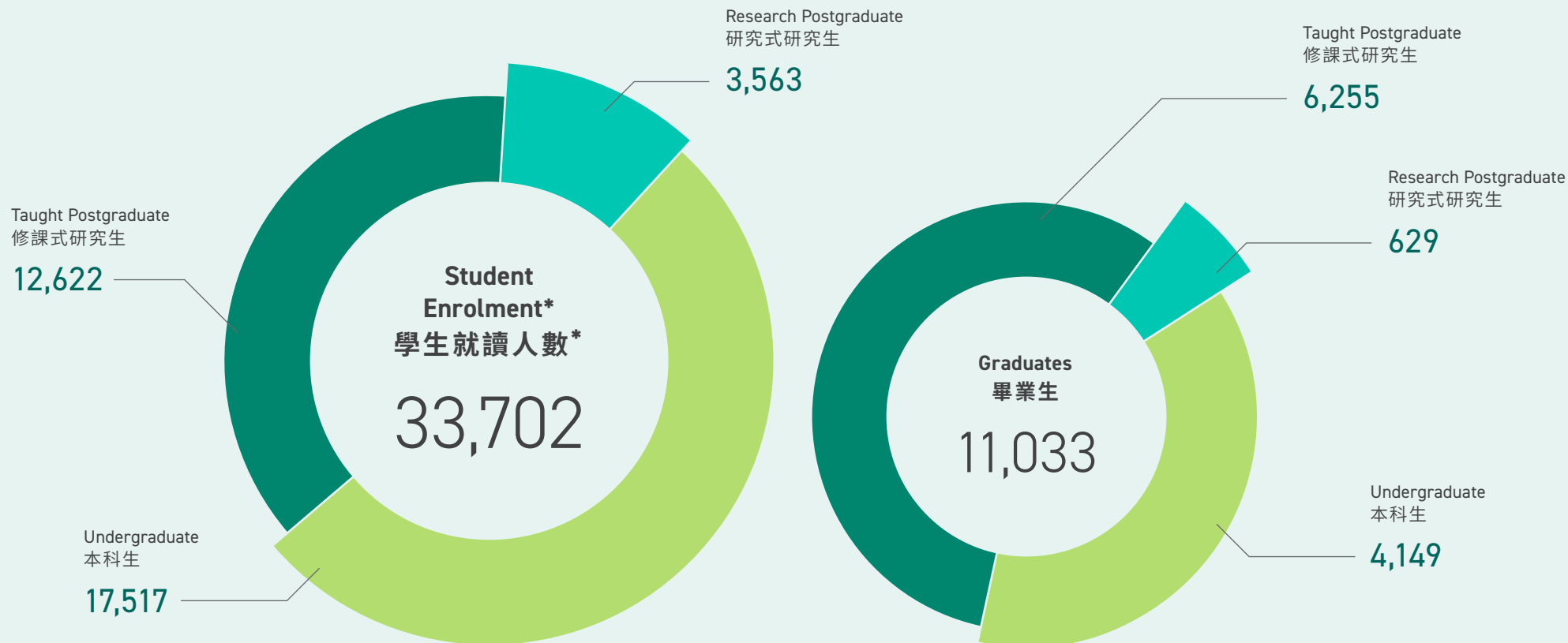
4,513

Student Admission\*  
新入學學生人數\*

13,565

		Male 男	Female 女	All 總計	Gender Ratio (Male : Female) 男女比例 (男 : 女)	% Non-local (Based on Nationality) 非本地生百分比 (以國籍釐定)
<b>Student Admission*</b> <b>新入學學生人數*</b> (2021 / 2022)	Undergraduate 本科生	2,017	2,496	4,513	0.8 : 1	28.3%
	Taught Postgraduate 修課式研究生	3,042	4,970	8,012	0.6 : 1	60.5%
	Research Postgraduate 研究式研究生	534	506	1,040	1.1 : 1	82.8%
<b>All 總計</b>		<b>5,593</b>	<b>7,972</b>	<b>13,565</b>	<b>0.7 : 1</b>	<b>51.5%</b>

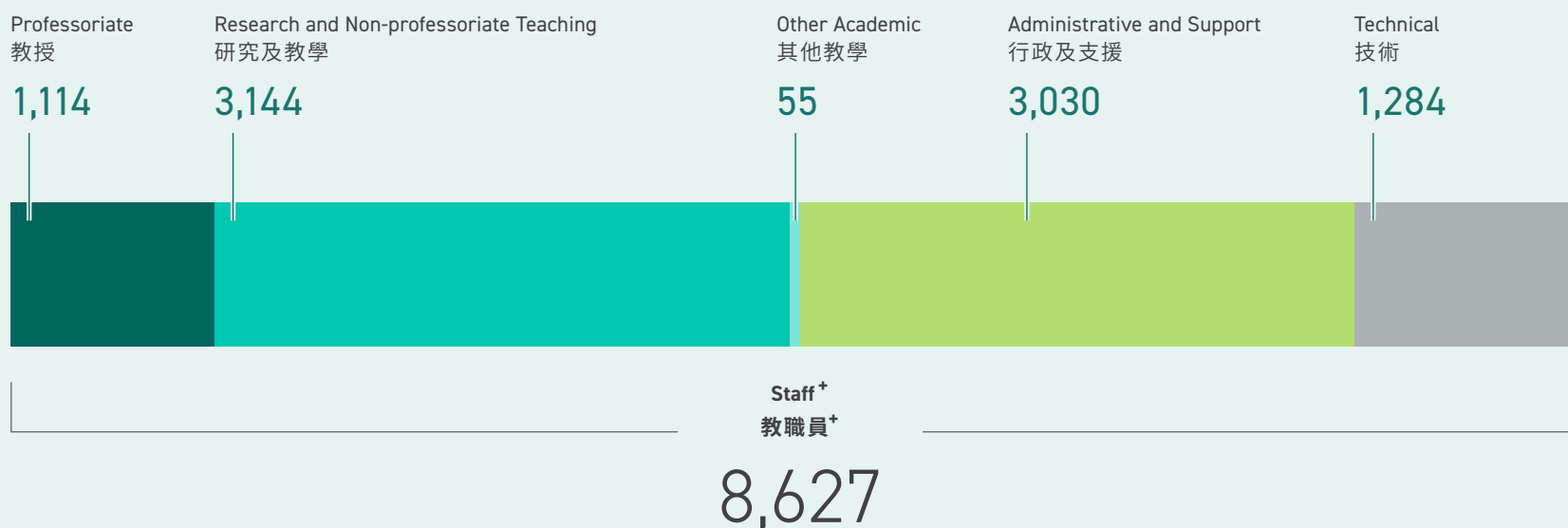
\* Excluding exchange-in and visiting students on all levels of studies. Students on outreach programmes are included. | 包括外展學位課程學生，並不包括所有課程之交換生及訪問學生。  
Student figures are in headcount and include all funding sources. | 學生總人數包括所有資助來源。



		Gender Ratio			% Non-local	
		Male 男	Female 女	All 總計	(Male : Female) 男女比例 (男 : 女)	(Based on Nationality) 非本地生百分比 (以國籍釐定)
<b>Student Enrolment*</b> 學生就讀人數* (2021 / 2022)	Undergraduate 本科生	7,932	9,585	17,517	0.8 : 1	25.2%
	Taught Postgraduate 修課式研究生	5,306	7,316	12,622	0.7 : 1	49.9%
	Research Postgraduate 研究式研究生	1,843	1,720	3,563	1.1 : 1	80.6%
<b>All 總計</b>		<b>15,081</b>	<b>18,621</b>	<b>33,702</b>	<b>0.8 : 1</b>	<b>40.3%</b>

		Gender Ratio			% Non-local	
		Male 男	Female 女	All 總計	(Male : Female) 男女比例 (男 : 女)	(Based on Nationality) 非本地生百分比 (以國籍釐定)
<b>Graduates</b> 畢業生 (2020 / 2021)	Undergraduate 本科生	1,896	2,253	4,149	0.8 : 1	22.6%
	Taught Postgraduate 修課式研究生	2,453	3,802	6,255	0.6 : 1	51.6%
	Research Postgraduate 研究式研究生	311	318	629	1.0 : 1	74.6%
<b>All 總計</b>		<b>4,660</b>	<b>6,373</b>	<b>11,033</b>	<b>0.7 : 1</b>	<b>42.0%</b>

\* Excluding exchange-in and visiting students on all levels of studies. Students on outreach programmes are included. | 包括外展學位課程學生，並不包括所有課程之交換生及訪問學生。  
Student figures are in headcount and include all funding sources. | 學生總人數包括所有資助來源。



Staff+ 教職員+ (2021 / 2022)		Male	Female	All	Gender Ratio	% Non-local
		男	女	總計	(Male : Female) 男女比例 (男 : 女)	(Based on Nationality) 非本地教授人員百分比 (以國籍釐定)
	Professoriate 教授	805	309	1,114	2.6 : 1	67.3%
	Research and Non-professoriate Teaching 研究及教學	1,503	1,641	3,144	0.9 : 1	-
	Other Academic 其他教學	37	18	55	2.1 : 1	-
	Administrative and Support 行政及支援	772	2,258	3,030	0.3 : 1	-
	Technical 技術	745	539	1,284	1.4 : 1	-
	<b>All 總計</b>	<b>3,862</b>	<b>4,765</b>	<b>8,627</b>	<b>0.8 : 1</b>	<b>-</b>

\* Excluding visiting and honorary staff. | 教職員人數不包括訪問及名譽教職員。  
Staff figures are in headcount and include all funding sources. | 教職員總人數包括所有資助來源。



# STUDENT PROFILES | 學生人數總覽

Enrolment of Students on All Programmes in Headcount 2021 / 2022

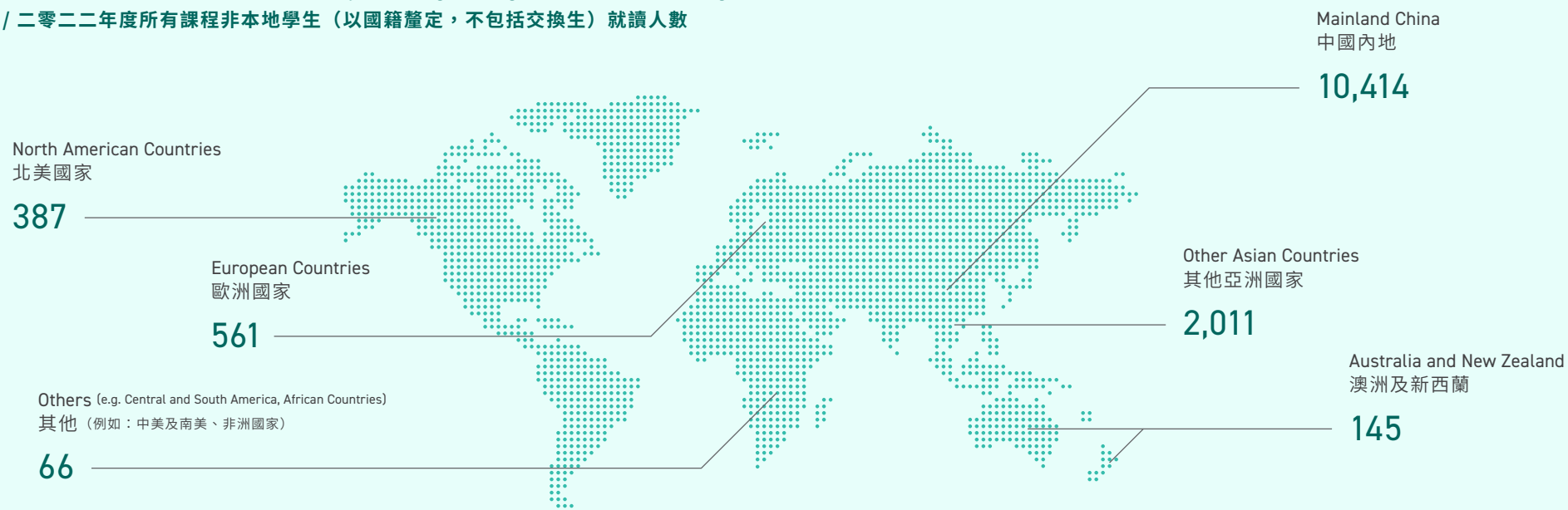
二零二一 / 二零二二年度所有課程就讀學生人數

Faculty 學院	Undergraduate 本科生			Taught Postgraduate 修課式研究生			Research Postgraduate 研究式研究生			All Levels 全部課程		
	Government-funded Programmes 政府資助課程	Non-government-funded Programmes 非政府資助課程	Total 總數	Government-funded Programmes 政府資助課程	Non-government-funded Programmes 非政府資助課程	Total 總數	Government-funded Programmes 政府資助課程	Non-government-funded Programmes 非政府資助課程	Total 總數	Government-funded Programmes 政府資助課程	Non-government-funded Programmes 非政府資助課程	Total 總數
Architecture 建築	721	-	721	203	545	748	124	12	136	1,048	557	1,605
Arts 文	1,859	-	1,859	-	886	886	215	21	236	2,074	907	2,981
Business and Economics 經濟及工商管理	2,951	5	2,956	-	3,598	3,598	163	-	163	3,114	3,603	6,717
Dentistry 牙醫	452	-	452	57	30	87	83	13	96	592	43	635
Education 教育	975	-	975	470	965	1,435	225	18	243	1,670	983	2,653
Engineering 工程	2,429	8	2,437	-	1,899	1,899	801	42	843	3,230	1,949	5,179
Law 法律	418	134	552	168	981	1,149	76	9	85	662	1,124	1,786
Medicine 醫	3,128	225	3,353	3	875	878	813	53	866	3,944	1,153	5,097
Science 理	2,532	-	2,532	-	549	549	643	6	649	3,175	555	3,730
Social Sciences 社會科學	1,680	-	1,680	81	1,312	1,393	228	18	246	1,989	1,330	3,319
<b>All Faculties 全校學院合計</b>	<b>17,145</b>	<b>372</b>	<b>17,517</b>	<b>982</b>	<b>11,640</b>	<b>12,622</b>	<b>3,371</b>	<b>192</b>	<b>3,563</b>	<b>21,498</b>	<b>12,204</b>	<b>33,702</b>
<b>In % Distribution 分佈百分比</b>	<b>50.9%</b>	<b>1.1%</b>	<b>52.0%</b>	<b>2.9%</b>	<b>34.5%</b>	<b>37.5%</b>	<b>10.0%</b>	<b>0.6%</b>	<b>10.6%</b>	<b>63.8%</b>	<b>36.2%</b>	<b>100%</b>

# STUDENT PROFILES | 學生人數總覽

Enrolment of Non-local Students (Based on Nationality, Excluding Exchange-in Students) on All Programmes in Headcount 2021 / 2022

二零二一 / 二零二二年度所有課程非本地學生（以國籍釐定，不包括交換生）就讀人數



Region 地區	Undergraduate 本科生	Taught Postgraduate 修課式研究生	Research Postgraduate 研究式研究生	All Levels 全部課程	% Undergraduate 本科生百分比	% Taught Postgraduate 修課式研究生 百分比	% Research Postgraduate 研究式研究生 百分比	% All Levels 全部課程 百分比
Mainland China 中國內地	2,487	5,462	2,465	10,414	56.4%	86.7%	85.8%	76.7%
Other Asian Countries 其他亞洲國家	1,481	320	210	2,011	33.6%	5.1%	7.3%	14.8%
Australia and New Zealand 澳洲及新西蘭	65	66	14	145	1.5%	1.0%	0.5%	1.1%
European Countries 歐洲國家	217	251	93	561	4.9%	4.0%	3.2%	4.1%
North American Countries 北美國家	138	188	61	387	3.1%	3.0%	2.1%	2.8%
Others (e.g. Central and South America, African Countries) 其他 (例如：中美及南美、非洲國家)	20	16	30	66	0.5%	0.3%	1.0%	0.5%
<b>All 總計</b>	<b>4,408</b>	<b>6,303</b>	<b>2,873</b>	<b>13,584</b>	<b>100%</b>	<b>100%</b>	<b>100%</b>	<b>100%</b>

# STUDENT PROFILES | 學生人數總覽

## HKU Students Participating in Non-local Learning Experience<sup>#</sup> in 2021 / 2022 (in Number of Visits)

二零二一 / 二零二二年度

參與非本地學習經歷的港大學生數目 (人次)

Region of Non-local Learning Experience 非本地學習經歷所屬地區	Outgoing HKU Student Participants (in Number of Visits) 參與非本地學習經歷之港大學生 (人次)
<b>America</b> 美洲	United States, Canada, Chile, Mexico, Colombia, Greenland, Brazil 美國、加拿大、智利、墨西哥、哥倫比亞、格陵蘭、巴西 895
<b>Europe</b> 歐洲	United Kingdom, Germany, France, The Netherlands, Switzerland, Denmark, Spain, Sweden, Ireland, Italy, Austria, Finland, Norway, Wales, Belgium, Türkiye, Hungary, The Czech Republic, Iceland, Russia, Lithuania, Cyprus, Latvia, Croatia, Scotland, Poland, Portugal, Luxembourg, Ukraine, Slovenia, Slovakia, Greece 英國、德國、法國、荷蘭、瑞士、丹麥、西班牙、瑞典、愛爾蘭、意大利、奧地利、芬蘭、挪威、威爾斯、比利時、土耳其、匈牙利、捷克、冰島、俄羅斯、立陶宛、賽普勒斯、拉脫維亞、克羅地亞、蘇格蘭、波蘭、葡萄牙、盧森堡、烏克蘭、斯洛維尼亞、斯洛伐克、希臘 1,502
<b>Asia</b> 亞洲	Mainland China, South Korea, Japan, Singapore, Macau, Thailand, Taiwan, Armenia, India, Malaysia, Israel, Georgia, Vietnam, Cambodia, The Philippines, United Arab Emirates, Indonesia, Pakistan, Syria, Sri Lanka, Bahrain, Afghanistan, Bangladesh, Nepal, Kazakhstan, Lebanon, Iran 中國內地、南韓、日本、新加坡、澳門、泰國、台灣、亞美尼亞、印度、馬來西亞、以色列、喬治亞、越南、柬埔寨、菲律賓、阿拉伯聯合酋長國、印度尼西亞、巴基斯坦、敘利亞、斯里蘭卡、巴林、阿富汗、孟加拉、尼泊爾、哈薩克、黎巴嫩、伊朗 2,181
<b>Oceania</b> 大洋洲	Australia, New Zealand 澳洲、新西蘭 161
<b>Africa</b> 非洲	Nigeria, Morocco, Swaziland, Ethiopia, South Africa, Kenya, Gambia 尼日利亞、摩洛哥、斯威士蘭、埃塞俄比亞、南非、肯亞、岡比亞 15
<b>All 總計</b>	<b>4,754</b>

## Students from Non-local Institutions Participating in Learning Experience<sup>#</sup> in HKU in 2021 / 2022 (in Number of Visits)

二零二一 / 二零二二年度

到訪香港大學參與學習經歷的非本地院校學生數目 (人次)

Region of Participating Institutions 參與院校的所屬地區	Incoming Students from Non-local Institutions (in Number of Visits) 從非本地院校來訪之學生 (人次)
<b>America</b> 美洲	Canada, United States 加拿大、美國 146
<b>Europe</b> 歐洲	Austria, Belgium, Denmark, Finland, France, Germany, Ireland, Italy, Lithuania, The Netherlands, Norway, Russia, Spain, Sweden, Switzerland, Türkiye, United Kingdom 奧地利、比利時、丹麥、芬蘭、法國、德國、愛爾蘭、意大利、立陶宛、荷蘭、挪威、俄羅斯、西班牙、瑞典、瑞士、土耳其、英國 416
<b>Asia</b> 亞洲	Brunei, Mainland China, Japan, South Korea, Singapore, Thailand 汶萊、中國內地、日本、南韓、新加坡、泰國 432
<b>Oceania</b> 大洋洲	Australia 澳洲 19
<b>Africa</b> 非洲	-
<b>All 總計</b>	<b>1,013</b>

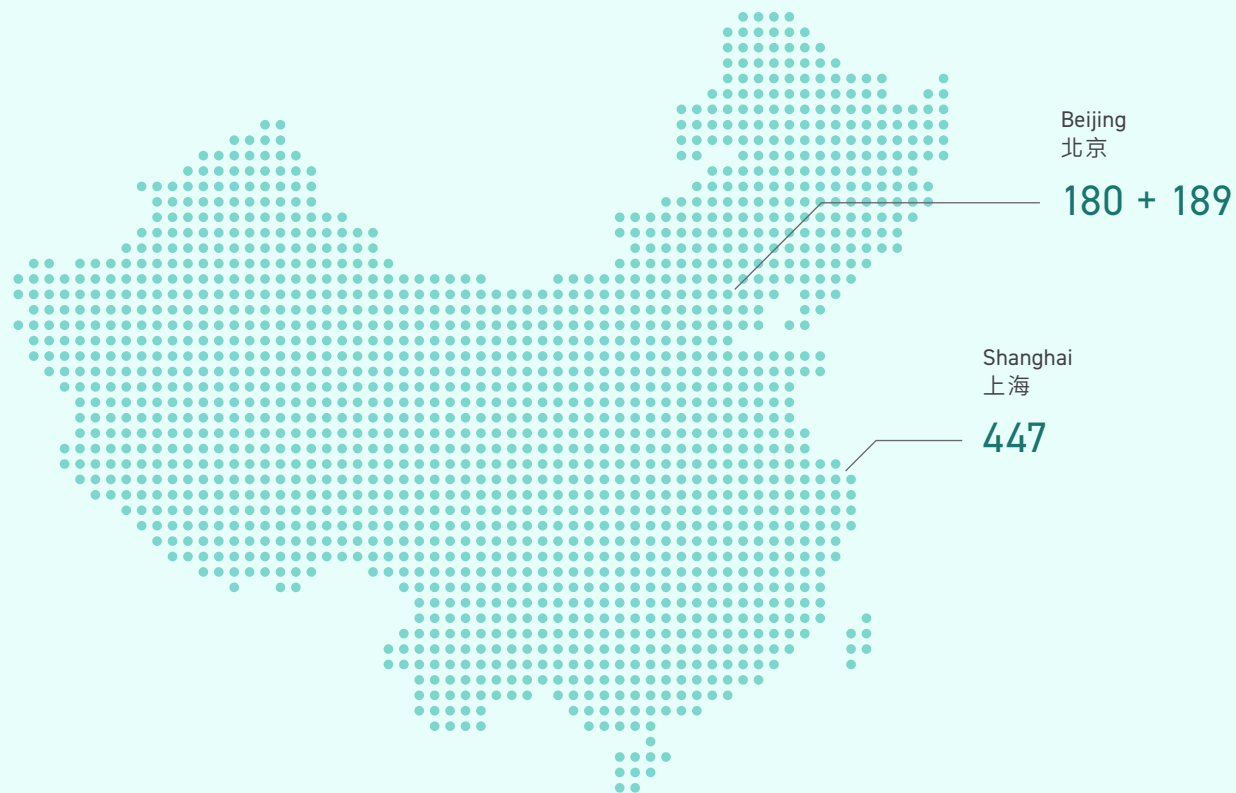
<sup>#</sup> Non-local learning activities cover exchange, visiting and practical experience etc. | 非本地學習活動包括交流、探訪與實務體驗等。



# STUDENT PROFILES | 學生人數總覽

Enrolment of Students on Outreach Degree Programmes Operated Outside Hong Kong in Headcount 2021 / 2022

二零二一 / 二零二二年度在香港以外開辦的外展學位課程就讀學生人數



Programme 課程	Location 地點	Number of Students 學生數目
Doctor of Business Administration 工商管理學博士	Beijing 北京	180
Executive Master of Business Administration 高級管理人員工商管理學碩士	Beijing 北京	189
HKU Master of Business Administration (International) 香港大學工商管理學碩士 (國際課程)	Shanghai 上海	447

# STAFF PROFILES | 教職員數據

## Number of Staff in Headcount 2021 / 2022 二零二一 / 二零二二年度教職員全體人數

Type of Staff 教職員類別	Regular 常規	Temporary 暫任	Honorary / Visiting 名譽 / 訪問	All 總計
<b>Academic Staff 教學人員</b>	<b>2,086</b>	<b>2,227</b>	<b>4,326</b>	<b>8,639</b>
Professoriate Staff 教授人員	1,099	15	3,462	4,576
Research Staff 研究人員	359	1,971	399	2,729
Non-professoriate Teaching Staff 教學人員	577	237	465	1,279
Other Academic 其他教學	51	4	-	55
<b>Non-academic Staff 非教學人員</b>	<b>3,603</b>	<b>711</b>	<b>12</b>	<b>4,326</b>
Administrative and Support Staff 行政及支援人員	2,539	491	12	3,042
Technical Staff 技術人員	1,064	220	-	1,284
<b>All Staff 全體人員</b>	<b>5,689</b>	<b>2,938</b>	<b>4,338</b>	<b>12,965</b>

## Distribution of Non-local Professoriate Staff (Based on Nationality) 2021 / 2022 (Excluding Honorary / Visiting)

### 二零二一 / 二零二二年度非本地教授人員 (以國籍釐定) 分佈人數 (不包括名譽 / 訪問教授人員)

Region 地區	Headcount 人數	% 百分比
Mainland China 中國內地	335	44.7%
Other Asian Countries 其他亞洲國家	103	13.7%
Australia and New Zealand 澳洲及新西蘭	44	5.9%
European Countries 歐洲國家	119	15.9%
North American Countries 北美國家	144	19.2%
Others (e.g. Central and South America, African Countries) 其他 (例如：中美及南美、非洲國家)	5	0.7%
<b>All 總計</b>	<b>750</b>	<b>100%</b>

Note: Staff of University Companies or who are hourly paid are excluded in the staff numbers listed above.

註：以上表列的教職員數目並不包括受聘於大學成立的公司的僱員及時薪員工。

## HKU Graduates / Alumni

### 香港大學畢業生 / 校友

Cumulative Number of Alumni (as of August 2022)

校友累積人數 (至二零二二年八月止)

# 265,167

## Number of Graduates of All Programmes 2020 / 2021

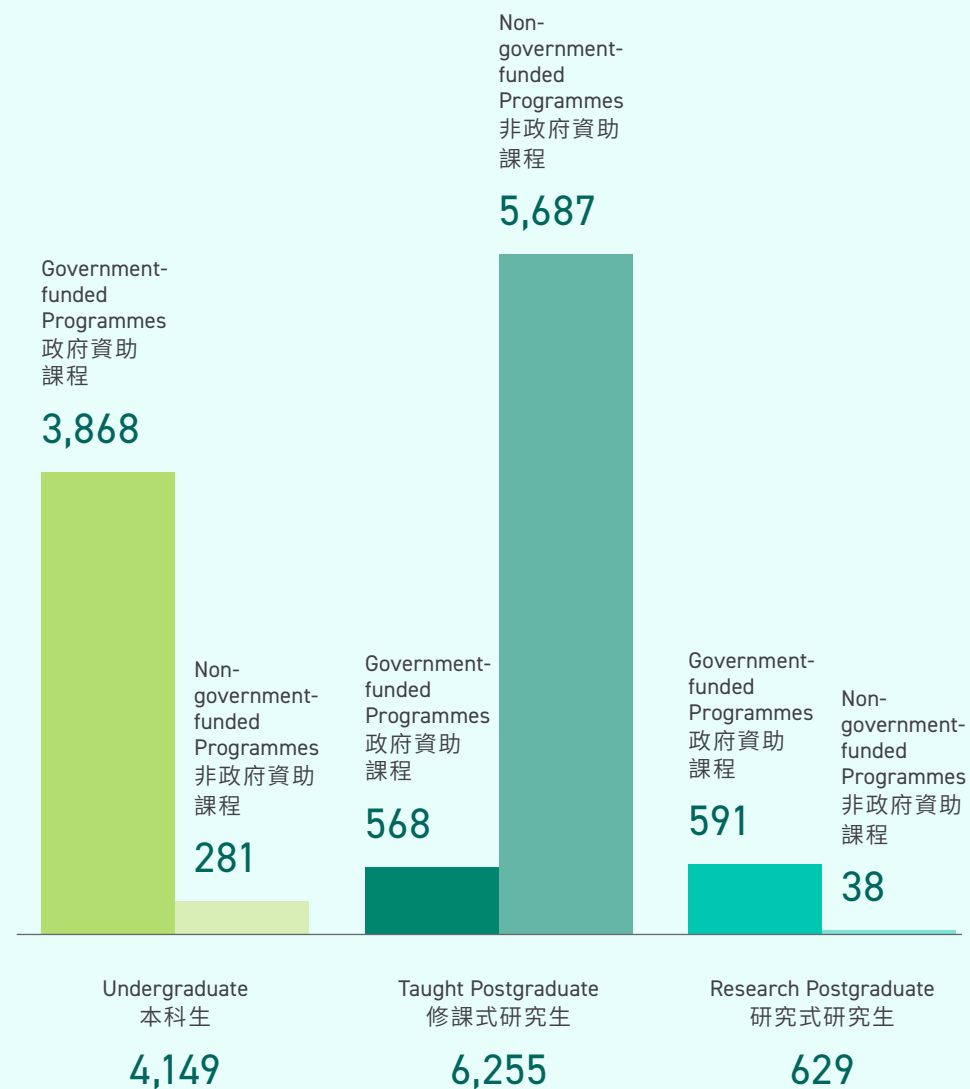
二零二零 / 二零二一年度所有課程的畢業生人數

# 11,033

Undergraduate 本科生	4,149
Taught Postgraduate 修課式研究生	6,255
Research Postgraduate 研究式研究生	629

## Number of Graduates of All Programmes 2020 / 2021

二零二零 / 二零二一年度所有課程的畢業生人數



# GRADUATE PROFILES | 畢業生數據

Number of Graduates of All Programmes 2020 / 2021

二零二零 / 二零二一年度所有課程的畢業生人數

Faculty 學院	Undergraduate 本科生			Taught Postgraduate 修課式研究生			Research Postgraduate 研究式研究生			All Levels 全部課程		
	Government-funded Programmes 政府資助課程	Non-government-funded Programmes 非政府資助課程	Total 總數	Government-funded Programmes 政府資助課程	Non-government-funded Programmes 非政府資助課程	Total 總數	Government-funded Programmes 政府資助課程	Non-government-funded Programmes 非政府資助課程	Total 總數	Government-funded Programmes 政府資助課程	Non-government-funded Programmes 非政府資助課程	Total 總數
Architecture 建築	173	-	173	106	281	387	21	1	22	300	282	582
Arts 文	534	-	534	-	468	468	40	9	49	574	477	1,051
Business and Economics 經濟及工商管理	714	6	720	-	1,405	1,405	22	-	22	736	1,411	2,147
Dentistry 牙醫	53	-	53	1	27	28	11	2	13	65	29	94
Education 教育	248	-	248	287	614	901	32	5	37	567	619	1,186
Engineering 工程	586	4	590	-	858	858	121	2	123	707	864	1,571
Law 法律	95	141	236	152	620	772	9	-	9	256	761	1,017
Medicine 醫	504	130	634	3	394	397	178	7	185	685	531	1,216
Science 理	581	-	581	-	326	326	111	2	113	692	328	1,020
Social Sciences 社會科學	380	-	380	19	694	713	46	10	56	445	704	1,149
<b>All Faculties 全校學院合計</b>	<b>3,868</b>	<b>281</b>	<b>4,149</b>	<b>568</b>	<b>5,687</b>	<b>6,255</b>	<b>591</b>	<b>38</b>	<b>629</b>	<b>5,027</b>	<b>6,006</b>	<b>11,033</b>

# GRADUATE PROFILES | 畢業生數據

Distribution of Non-local Graduates (Based on Nationality) 2020 / 2021

二零二零 / 二零二一年度非本地畢業生（以國籍釐定）分佈人數



Region 地區	Undergraduate 本科生	Taught Postgraduate 修課式研究生	Research Postgraduate 研究式研究生	All Levels 全部課程	% Undergraduate 本科生百分比	% Taught Postgraduate 修課式研究生 百分比	% Research Postgraduate 研究式研究生 百分比	% All Levels 全部課程 百分比
Mainland China 中國內地	453	2,701	377	3,531	48.3%	83.6%	80.4%	76.2%
Other Asian Countries 其他亞洲國家	337	217	43	597	36.0%	6.7%	9.2%	12.9%
Australia and New Zealand 澳洲及新西蘭	26	38	7	71	2.8%	1.2%	1.5%	1.5%
European Countries 歐洲國家	75	135	26	236	8.0%	4.2%	5.5%	5.1%
North American Countries 北美國家	43	121	12	176	4.6%	3.7%	2.6%	3.8%
Others (e.g. Central and South America, African Countries) 其他 (例如：中美及南美、非洲國家)	3	17	4	24	0.3%	0.5%	0.9%	0.5%
<b>All 總計</b>	<b>937</b>	<b>3,229</b>	<b>469</b>	<b>4,635</b>	<b>100%</b>	<b>100%</b>	<b>100%</b>	<b>100%</b>

# GRADUATE PROFILES | 畢業生數據

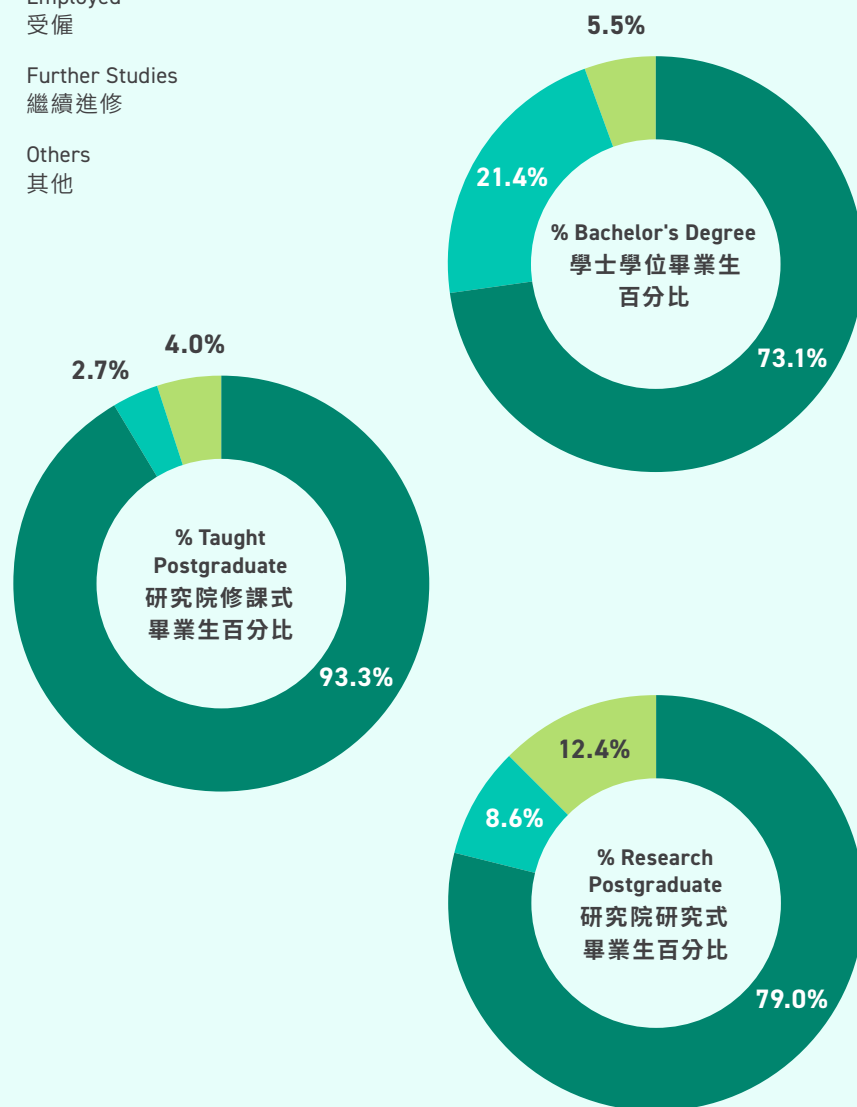
## First Destination of Full-time Graduates 2020 / 2021

二零二零 / 二零二一年度全日制畢業生首個出路

% distribution based on Employment Survey as of December 2021

根據二零二一年十二月所作調查的就業情況百分比

- Employed  
受僱
- Further Studies  
繼續進修
- Others  
其他



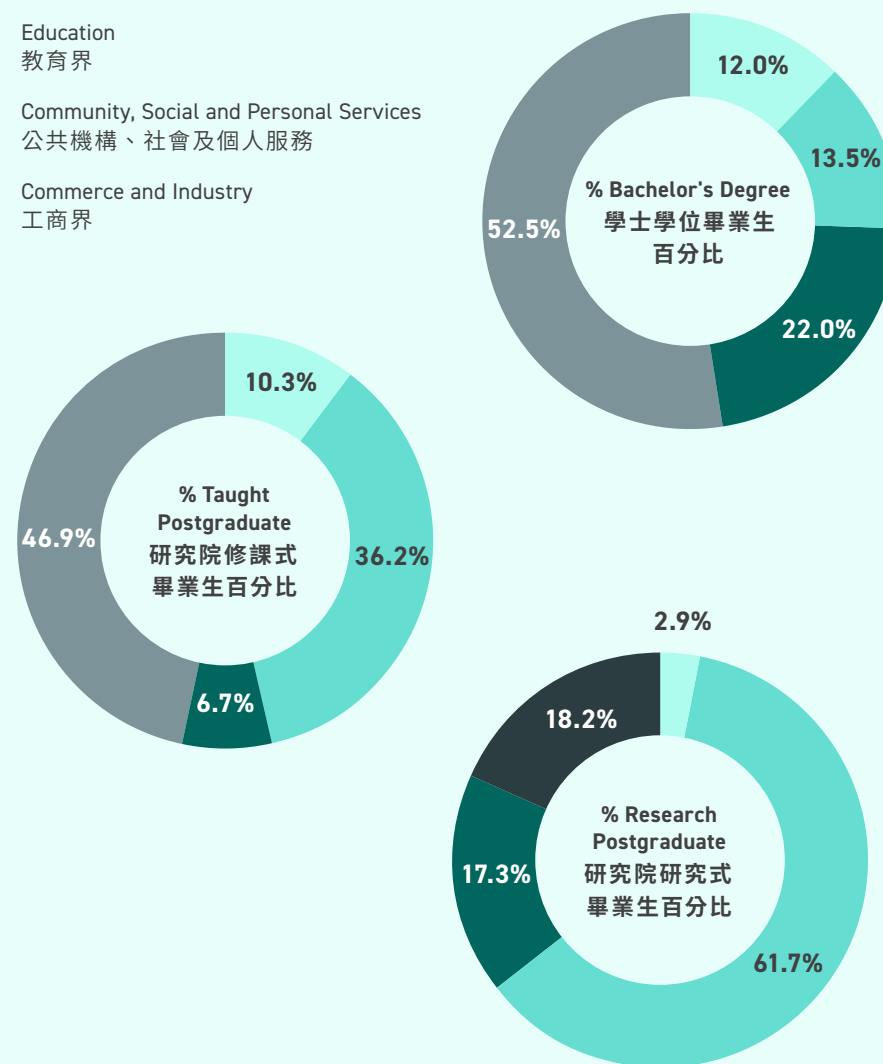
## First Employment of Full-time Graduates 2020 / 2021 by Employment Sector

二零二零 / 二零二一年度全日制畢業生首份工作的受僱界別

% distribution based on Employment Survey as of December 2021

根據二零二一年十二月所作調查的就業情況百分比

- Civil Service  
公務員
- Education  
教育界
- Community, Social and Personal Services  
公共機構、社會及個人服務
- Commerce and Industry  
工商界

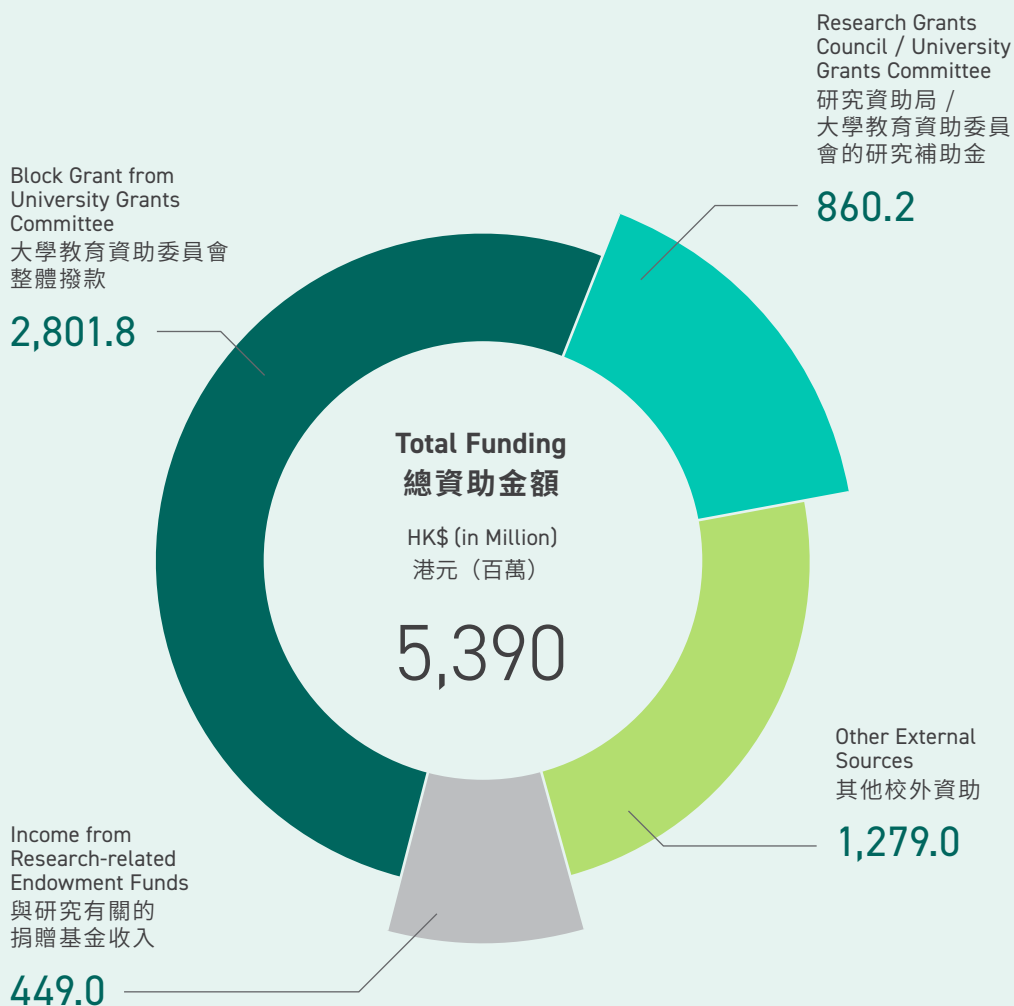




# RESEARCH PROFILES | 研究數據

Research Funding 2020 / 2021

二零二零 / 二零二一年度用於研究的資助金額



Fund Source 資助來源	HK\$ (in Million) 港元 (百萬)	% 百分比
<b>Block Grant from University Grants Committee 大學教育資助委員會整體撥款</b>	2,801.8	52.0%
<b>Research Grants Council / University Grants Committee 研究資助局 / 大學教育資助委員會的研究補助金</b>	860.2	16.0%
General Research Fund 優配研究金	209.3	3.9%
Early Career Scheme 傑出青年學者計劃	31.6	0.6%
Research Matching Grant 研究配對補助金	255.0	4.7%
Others 其他	364.3	6.8%
<b>Other External Sources (Including Government, Private, Industry, HKU Foundation) 其他校外資助 (包括政府、私人、業界、香港大學教研發展基金)</b>	1,279.0	23.7%
<b>Income from Research-related Endowment Funds 與研究有關的捐贈基金收入</b>	449.0	8.3%
<b>Total Funding 總資助金額</b>	<b>5,390.0</b>	<b>100%</b>

# RESEARCH PROFILES | 研究數據

## Research Outputs of Academic Departments 2020 / 2021

二零二零 / 二零二一年度教學部門研究成果

Broad Disciplinary Area 廣泛學科領域	All Research Output 總研究成果	Refereed Research Output 已審定研究成果	Prizes and Awards 獎項
Biology and Medicine 生物及醫學	2,591	2,212	71
Engineering 工程	830	621	36
Humanities, Social Sciences and Business Studies 人文學科、社會科學及商學	1,586	1,190	43
Physical Sciences 自然科學	506	374	4
<b>All 總計</b>	<b>5,513</b>	<b>4,396</b>	<b>155</b>

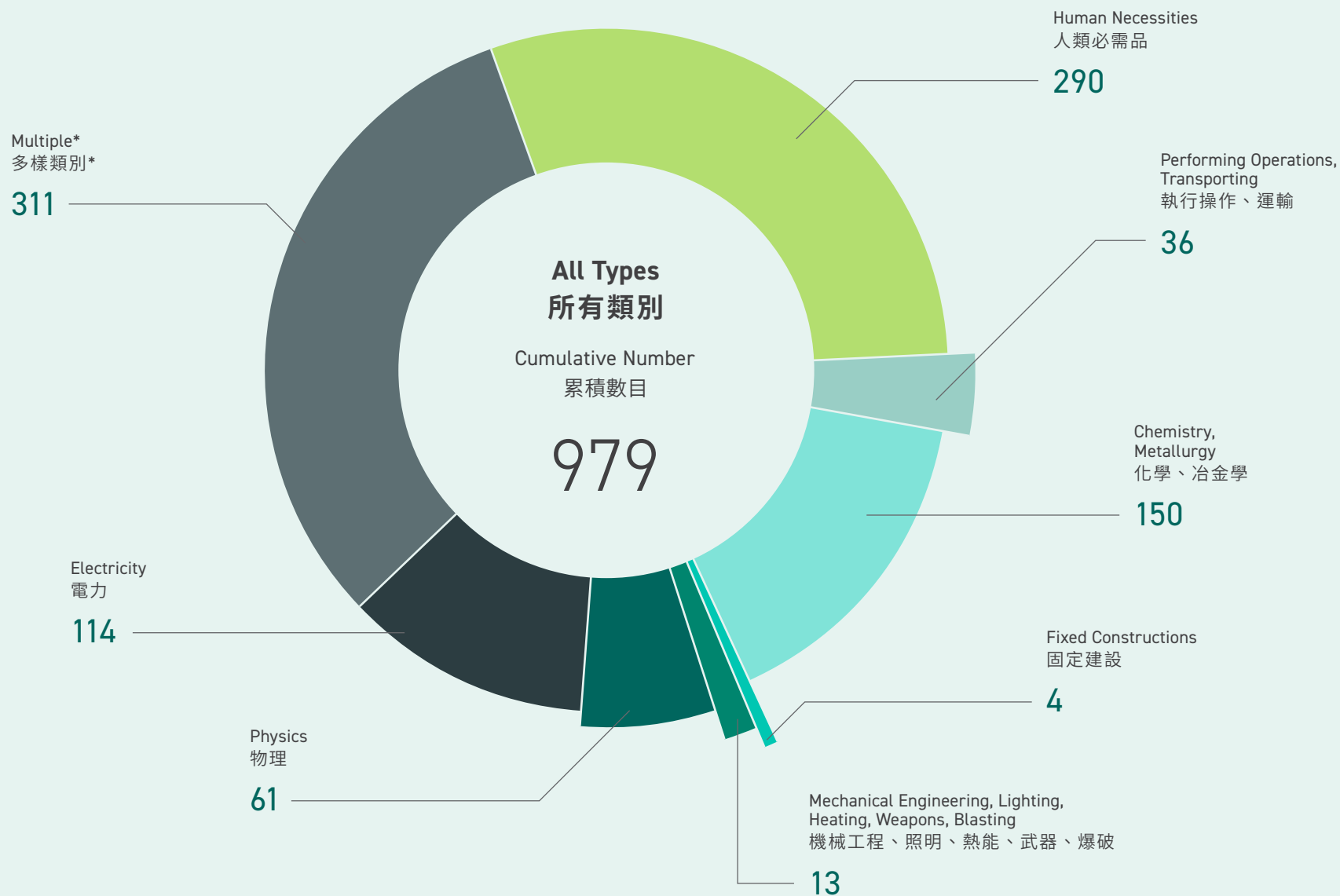
## Research Projects 2020 / 2021 (On-going and New)

二零二零 / 二零二一年度研究計劃（續辦及新辦）

Broad Disciplinary Area 廣泛學科領域	Research Grants Project 研究資助計劃		Research Contract Project 研究合同計劃		All 總計	
	No. of Projects 研究計劃數目	Funding (in HK\$M) 百萬港元資助金額	No. of Projects 研究計劃數目	Funding (in HK\$M) 百萬港元資助金額	No. of Projects 研究計劃數目	Funding (in HK\$M) 百萬港元資助金額
Biology and Medicine 生物及醫學	3,860	7,224.7	357	1,330.5	4,216	8,555.2
Engineering 工程	765	1,048.7	154	199.6	919	1,248.4
Humanities, Social Sciences and Business Studies 人文學科、社會科學及商學	1,544	2,163.8	197	363.1	1,741	2,526.9
Physical Sciences 自然科學	588	713.4	39	86.4	627	799.8
<b>All 總計</b>	<b>6,757</b>	<b>11,150.7</b>	<b>746</b>	<b>1,979.7</b>	<b>7,503</b>	<b>13,130.4</b>

# RESEARCH PROFILES | 研究數據

Patents Granted (since 1998 and up to June 2021)  
獲頒發專利 (由一九九八年至二零二一年六月)



\* Multiple types refer to patent granted which covers more than one of those types specified above. | 多樣類別指所獲專利不止涉及上述一個類別。

# STATE KEY LABORATORIES | 國家重點實驗室

as approved by the Ministry of Science and Technology of the People's Republic of China  
獲中華人民共和國科學技術部批准成立

State Key Laboratory of  
Brain and Cognitive Sciences

(The University of Hong Kong)

腦與認知科學  
國家重點實驗室  
(香港大學)

State Key Laboratory of  
Emerging Infectious Diseases

(The University of Hong Kong)

新發傳染性疾病  
國家重點實驗室  
(香港大學)

State Key Laboratory of  
Liver Research

(The University of Hong Kong)

肝病研究  
國家重點實驗室  
(香港大學)

State Key Laboratory of  
Pharmaceutical Biotechnology

(The University of Hong Kong)

生物醫藥技術  
國家重點實驗室  
(香港大學)

State Key Laboratory of  
Synthetic Chemistry

(The University of Hong Kong)

合成化學  
國家重點實驗室  
(香港大學)

# FINANCE | 財政

## Revenue and Expenditure 2020 / 2021

二零二零 / 二零二一年度收支

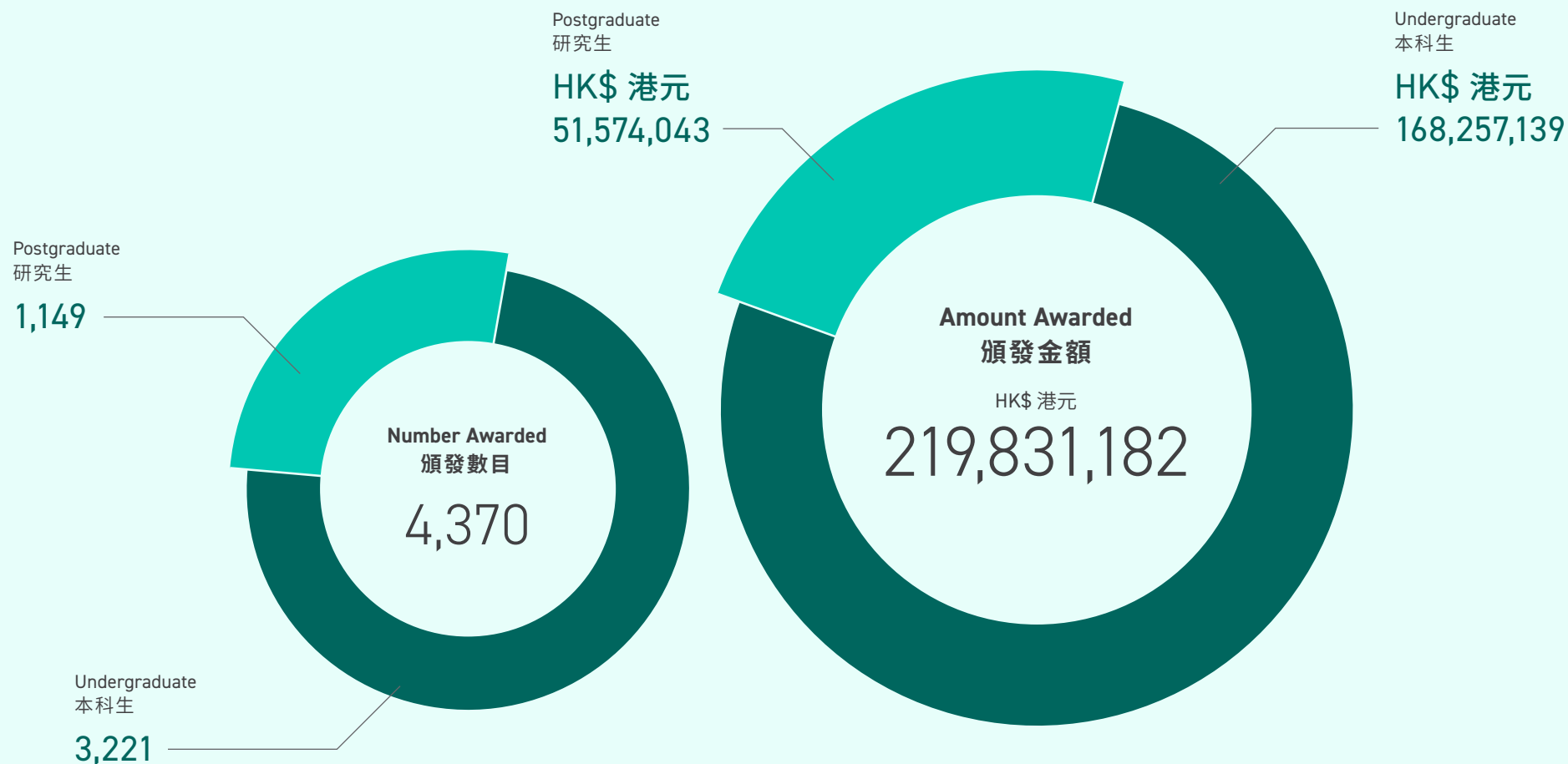
Revenue 收益	HK\$'000 港元 (千)	% 百分比
Government Subventions 政府補助撥款	5,794,595	43.0%
Tuition, Programmes and Other Fees 學費、課程及其他收費	2,481,753	18.4%
Donations and Benefactions 外界捐助	577,350	4.3%
Auxiliary Services 輔助設施	366,237	2.7%
Interest and Investment Gain 利息及投資收益	3,245,575	24.1%
Other Income 其他收益	1,020,446	7.6%
<b>Total Revenue 總收益</b>	<b>13,485,956</b>	<b>100%</b>

Expenditure 支出	HK\$'000 港元 (千)	% 百分比
<b>Teaching, Learning and Research 學習及科研</b>	<b>7,675,322</b>	<b>75.5%</b>
Teaching and Research 教學及科研	7,024,668	69.1%
Library 圖書館	239,388	2.4%
Central Computing Facilities 中央計算設施	169,485	1.7%
Other Academic Services 其他教學設施	241,781	2.4%
<b>Institutional Support 教學支持</b>	<b>2,485,603</b>	<b>24.5%</b>
Management and General 管理及一般項目	323,271	3.2%
Premises and Related Expenses 校舍及有關開支	1,344,930	13.2%
Student and General Education Services 學生及一般教育設施	561,357	5.5%
Other Activities 其他活動	256,045	2.5%
<b>Total Expenditure 總支出</b>	<b>10,160,925</b>	<b>100%</b>

# SCHOLARSHIPS AND PRIZES | 獎學金及優異獎

Scholarships and Prizes Awarded 2020 / 2021

二零二零 / 二零二一年度頒發的獎學金及優異獎



	Undergraduate 本科生	Postgraduate 研究生	Total 總數
Number Awarded 頒發數目	3,221	1,149	4,370
Amount Awarded (HK\$) 頒發金額 (港元)	168,257,139	51,574,043	219,831,182

Note: The Hong Kong PhD Fellowship (HKPF) and non-competitive Postgraduate Scholarships (PGS) are excluded in the figures shown above.

註：上述數目並不包括香港博士研究生獎學金及非競逐研究生獎學金。



# GIVING TO HKU | 捐賞港大

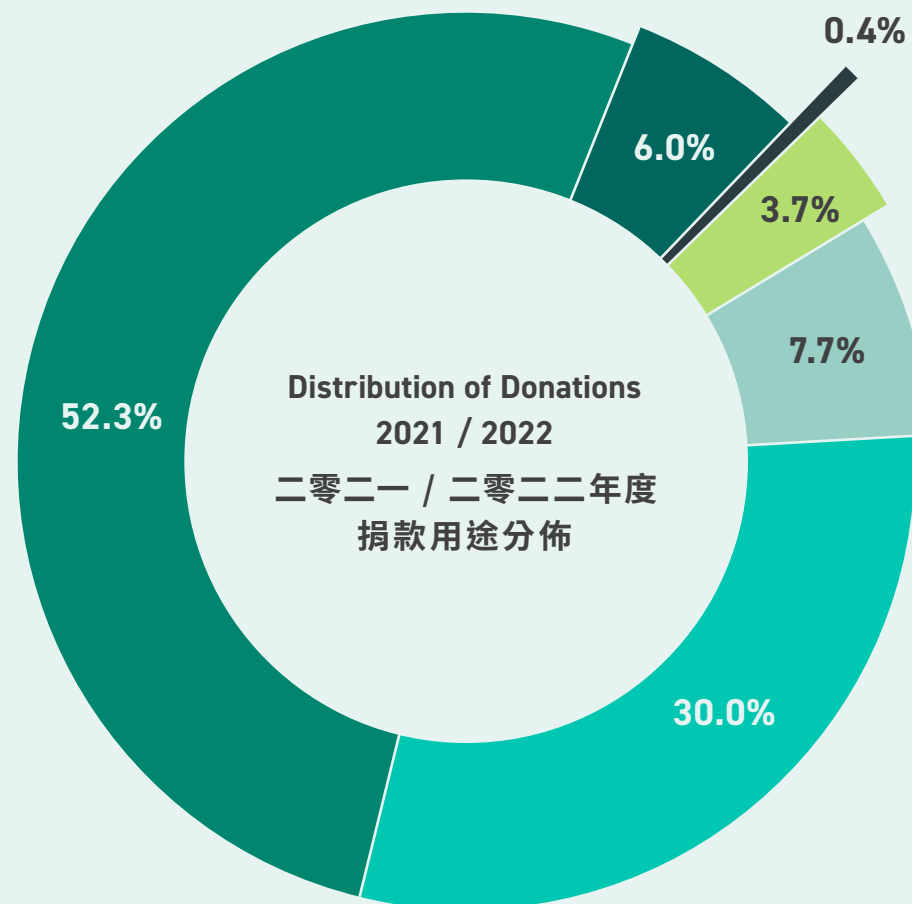
## Donation Facts 2021 / 2022

二零二一 / 二零二二年度捐獻數據

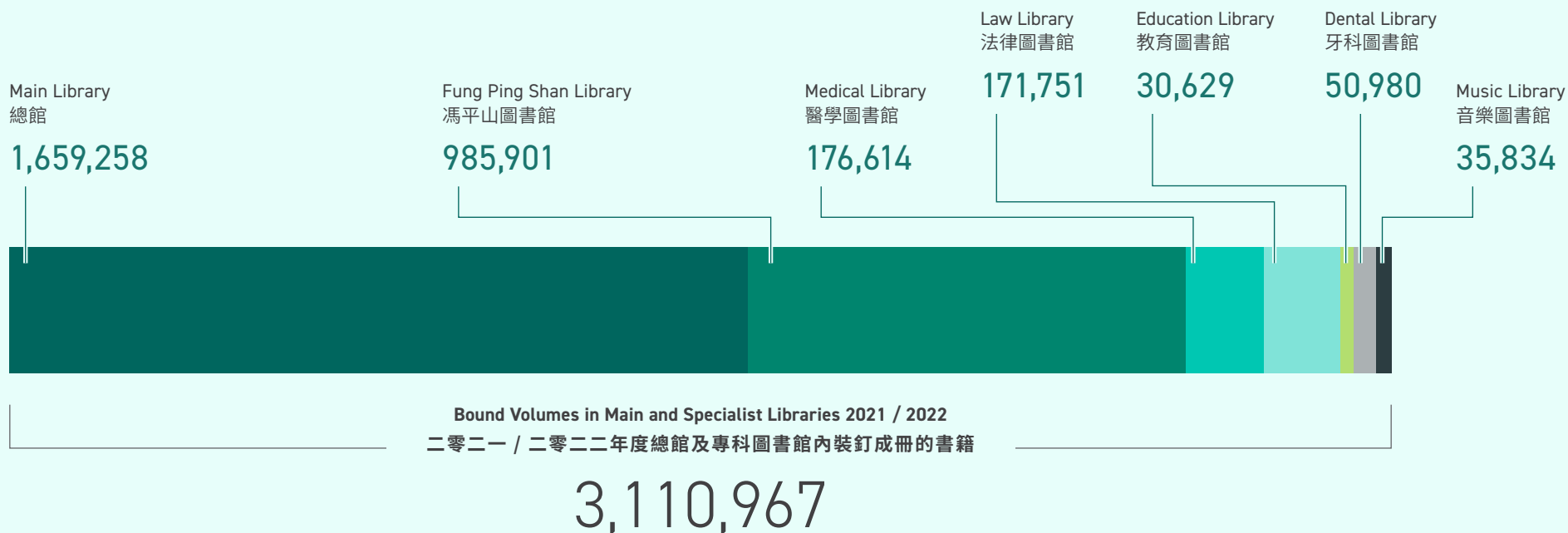
Total Number of Gifts Received 捐獻項目	5,690
Total Amount of Donations 捐款總額	HK\$1,005M 港幣十億零五百萬
Total Number of Donors 捐助者總數	4,212
Number of First-time Donors 首次捐助者數目	3,317
Ratio of Alumni vs Non-Alumni Donors 校友與非校友捐助者比例	84 : 16

## Distribution of Donations 2021 / 2022

二零二一 / 二零二二年度捐款用途分佈



# LIBRARY RESOURCES | 圖書館資源



Library 圖書館	Number of Bound Volumes 裝釘成冊的書籍數目
<b>Bound Volumes in Main and Specialist Libraries 2021 / 2022</b> 二零二一 / 二零二二年度 總館及專科圖書館內 裝釘成冊的書籍	
Main Library 總館	1,659,258
Fung Ping Shan Library 馮平山圖書館	985,901
Medical Library 醫學圖書館	176,614
Law Library 法律圖書館	171,751
Education Library 教育圖書館	30,629
Dental Library 牙科圖書館	50,980
Music Library 音樂圖書館	35,834
<b>All Libraries 所有圖書館</b>	<b>3,110,967</b>

Type 類別	Number 數目
<b>E-resources 2021 / 2022</b> 二零二一 / 二零二二年度 電子資源	
E-journals (Subscriptions) 電子期刊 (訂閱)	243,009
E-journals (Titles) 電子期刊 (種數)	193,391
Databases 數據庫	978
E-books 電子書	8,504,210
Computer Files (Excluding E-video and E-audio) 電腦檔案 (不包括電子錄像與電子聲資源)	30,625
E-video 電子錄像	108,973
E-audio 電子聲資源	198,237

## Total Number of Registered Library Users 2021 / 2022

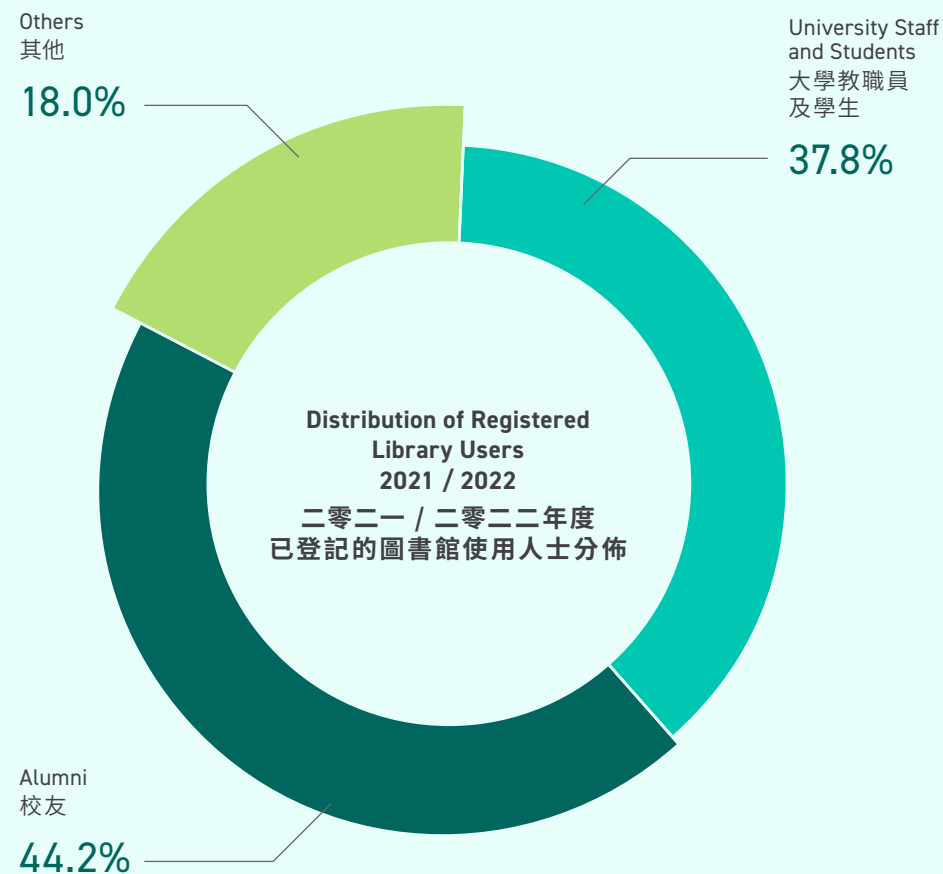
二零二一 / 二零二二年度已登記的圖書館使用人士總數

# 134,868

## Distribution of Registered Library Users 2021 / 2022

二零二一 / 二零二二年度已登記的圖書館使用人士分佈

User 用戶	% 百分比
University Staff and Students 大學教職員及學生	37.8%
Alumni 校友	44.2%
Others 其他	18.0%



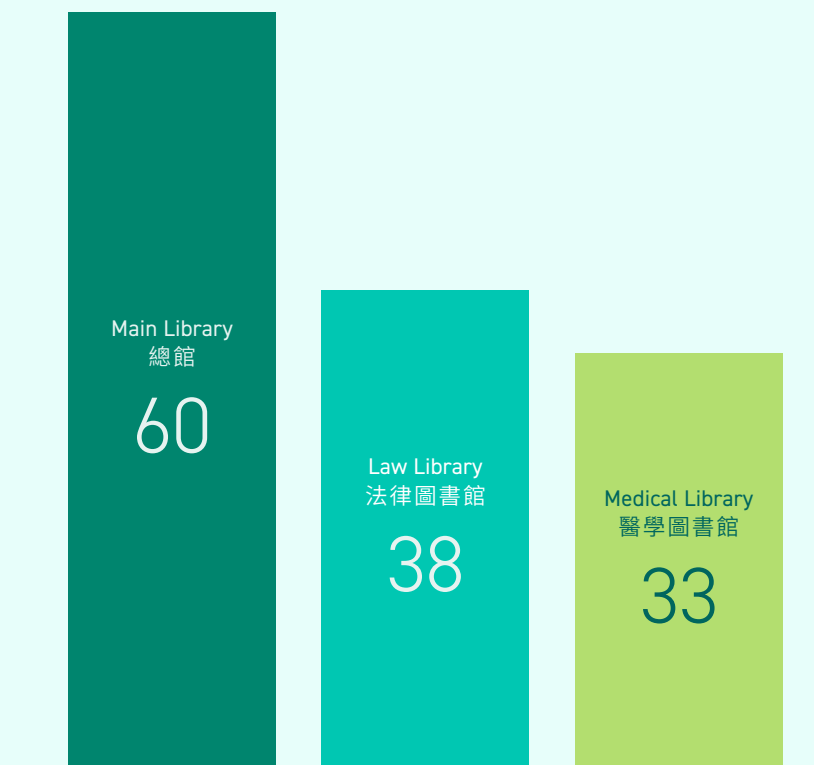
# LIBRARY RESOURCES | 圖書館資源

Student Learning Support Resources / Services 2021 / 2022

二零二一 / 二零二二年度學生學習支援之資源 / 服務

Type 類別	Number 數目
Total Library Seats 圖書館座位總數	2,921
Group Discussion Rooms 小組討論室	50
Single Study Carrels / Rooms for Postgraduate Students 研究生獨立閱覽枱 / 溫習室	
Main Library 總館	60
Law Library 法律圖書館	38
Medical Library 醫學圖書館	33
24 Hours Library Seats for All 二十四小時圖書館座位	106
Computer Workstations 電腦工作站	453
Wireless Network Access Points 無線連網點	207
Postgraduate Library Workshops 研究生圖書館應用工作坊	84
Information and Referral Service 資訊及信息轉介服務	78,029 Reference Transactions 參考問題

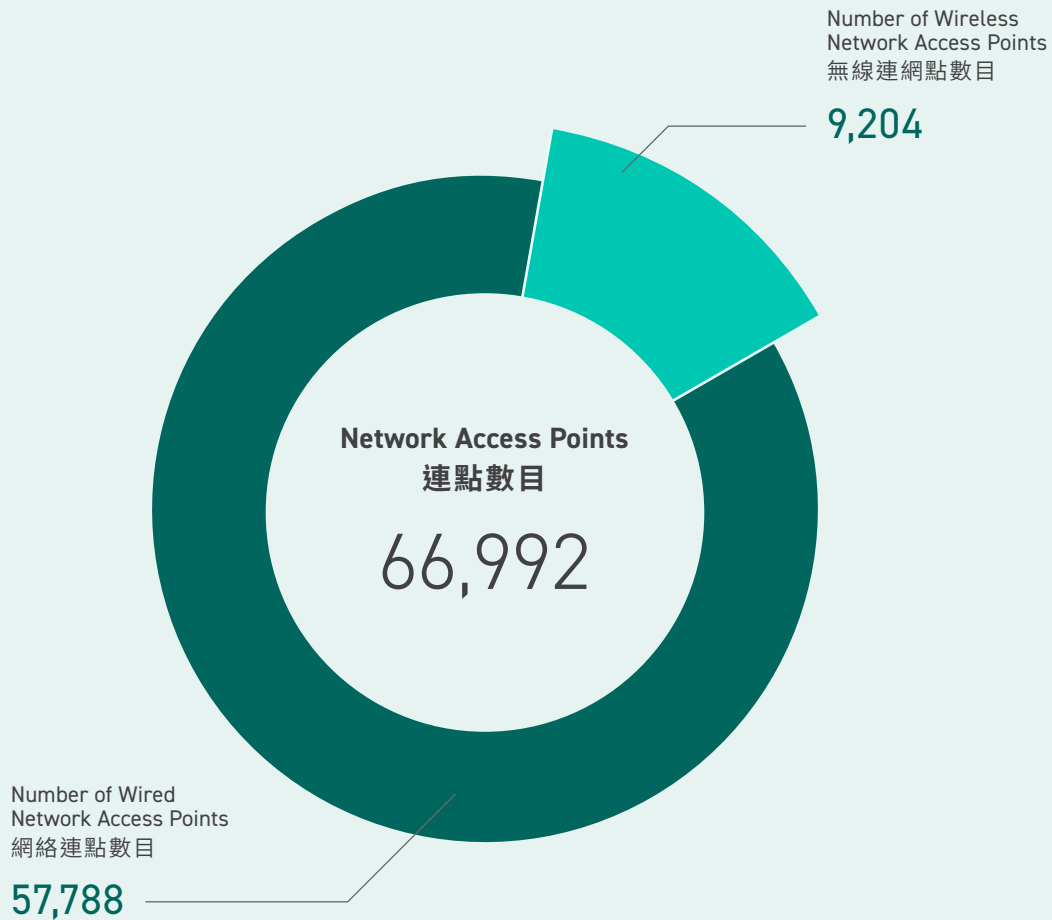
Single Study Carrels / Rooms for Postgraduate Students  
研究生獨立閱覽枱 / 溫習室



# COMPUTING AND NETWORK RESOURCES | 電腦及網絡資源

Computing and Network Resources (as of June 2022)

電腦及網絡資源 (至二零二二年六月止)



Type 類別	Number 數目
Number of Wired Network Access Points 網絡連點數目	57,788
Number of Wireless Network Access Points 無線連網點數目	9,204
Total Bandwidth for Direct Connection to the Internet and Research / Education Networks 直接連繫互聯網及研究 / 教育網絡	22 (in Gbps)
Aggregated Central Computing Power for Teaching and Research Purposes (Theoretical Peak Computing Speed) 中央電腦用於教研計劃的運算力 (按理論最高運算速度 TFLOPS 計算)	1,094.7 (in TFLOPS)

Number of Art Exhibitions Organised since 1976 (as of May 2022)  
自一九七六年以來籌辦藝術展覽總數 (至二零二二年五月止)

# 402

Number of Art Exhibitions Held Annually 每年藝術展覽舉辦數目	6
---	---

Annual Number of Visitors 每年訪客人數	
-------------------------------------	--

In person 訪客	20,000
-----------------	--------

Online 網上瀏覽人次	30,000
------------------	--------

Internationally Famous Collections  
世界著名藏品項目

Tang Dynasty Underglaze - Blue Waterpot  
唐代釉裡藍水注

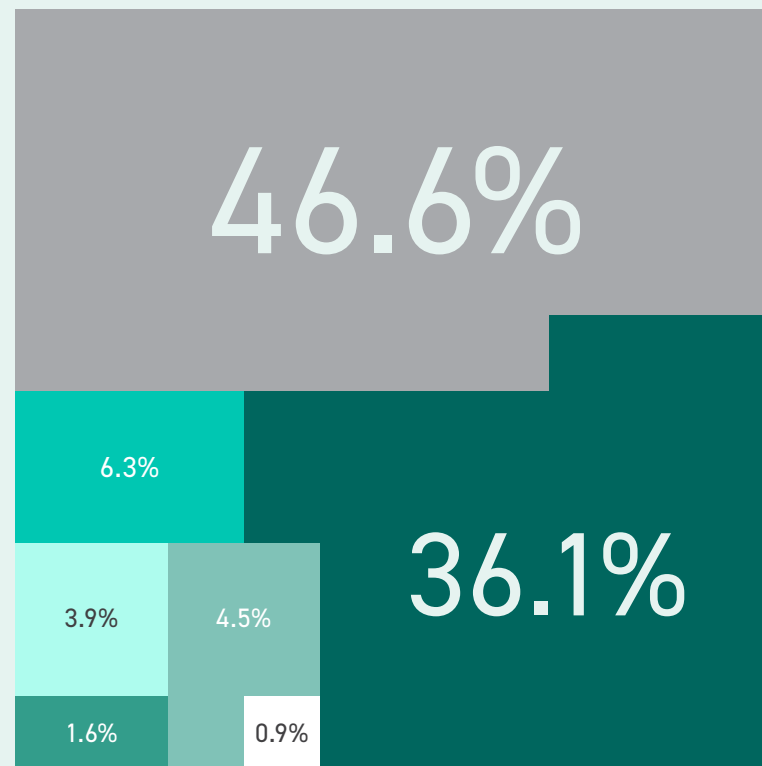
Yuan Dynasty Nestorian Bronze Crosses  
元代景教青銅十字架



# SPACE | 土地應用

Distribution of Space by Categories Based on Total Gross Covered Floor Area (as of June 2022)  
各類用地面積總計 (至二零二二年六月止)

Category 類別	Gross Covered Floor Area (in sq. m.) 總面積 (平方米)	% 百分比
● Academic Space 教學用地	329,976	46.6%
● Central Libraries 中央圖書館	44,733	6.3%
● Central Administration and Maintenance 中央行政及維修部門	27,838	3.9%
● Student and Staff Amenities 師生文娛設施	31,713	4.5%
● Sports Facilities 體育設施	11,571	1.6%
● Student Halls of Residence and Staff Quarters 學生宿舍及教職員宿舍	255,730	36.1%
● Others (Including HKU Museum and HKU Press) 其他用途 (包括港大博物館及港大出版社)	6,554	0.9%
<b>All Categories 總計類別</b>	<b>708,115</b>	<b>100%</b>



HKU SPACE Gross Covered Floor Area (as of June 2022)

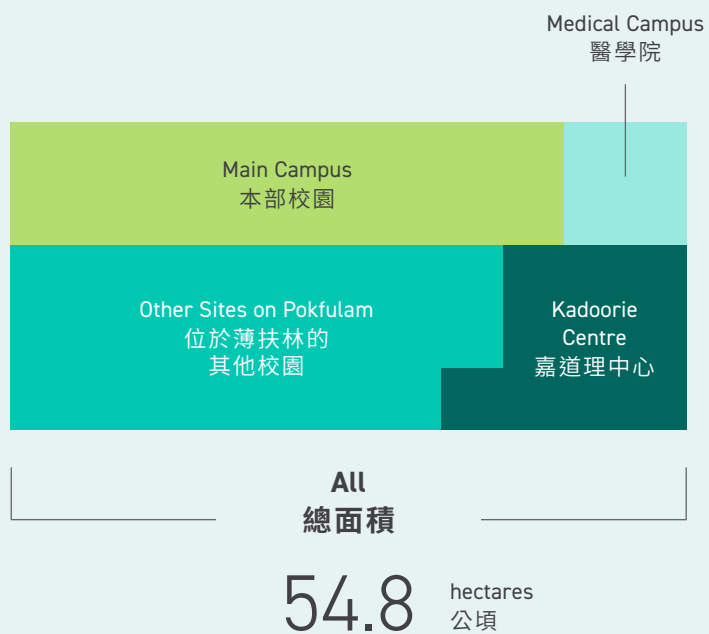
香港大學專業進修學院土地設施總面積 (至二零二二年六月止)

40,553 sq. m.  
平方米

# SPACE | 土地應用


Land Holdings (as of June 2022)

土地產業 (至二零二二年六月止)



Halls and Student Residences (as of June 2022)

學生宿舍 (至二零二二年六月止)



Site 位置	Lot Area (in Hectares) 地段面積 (公頃)
Hong Kong Island 香港島	Main Campus 本部校園 17.7
	Medical Campus 醫學院 4.2
	Other Sites on Pokfulam 位於薄扶林的其他校園 23.3
New Territories 新界	Kadoorie Centre 嘉道理中心 9.6
<b>All 總面積</b>	<b>54.8</b>

Number of Places 舍堂宿位數目	Number 數目
Existing 現有宿位	6,450
Planned 計劃增建	2,200

# HKU SCHOOL OF PROFESSIONAL AND CONTINUING EDUCATION (HKU SPACE) | 香港大學專業進修學院

## Enrolment in Local Programmes Run by HKU SPACE 2021 / 2022

二零二一 / 二零二二年度由香港大學專業進修學院開辦的本地課程學生人數

Programme 課程類別	Headcount Enrolled 人數
Postgraduate Programmes 高等學位課程	7,421
Degree Programmes (Including Full-time Degree Programmes) 學位課程 (包括全日制學位課程)	9,821
Sub-degree Programmes 副學士學位課程	35,963
General / Short Courses (Including Non-award Bearing Professional Courses) 一般 / 短期課程 (包括不涉學銜的專業課程)	26,638
Community College Programmes (Full-time Associate Degree and Higher Diploma Programmes) 附屬學院課程 (全日制副學士及高級文憑課程)	9,517
<b>All Local Programmes 全部本地課程</b>	<b>89,360</b>
<hr/>	
Enrolment in Mainland Programmes Run by HKU SPACE 2021 / 2022 二零二一 / 二零二二年度由香港大學專業進修學院開辦的內地課程學生人數	3,848

# UNIVERSITY WHOLLY OWNED SUBSIDIARY COMPANIES |

## 大學全資擁有的附屬機構

### Enterprise 企業

---

HKU Innovation Holdings Ltd.

---

The University of Hong Kong  
Clinical Trials Centre (China) Ltd.  
香港大學臨床試驗中心（中國）有限公司

---

The University of Hong Kong (Shenzhen) Ltd.  
香港大學（深圳）有限公司

---

The University of Hong Kong (Shenzhen)  
Teaching Hospital Ltd.  
香港大學（深圳）教學醫院有限公司

---

Versitech Ltd.  
港大科橋有限公司

---

### Education 教育

---

Centennial College  
明德學院

---

H.K. Hong Kong Innovation Centre Ltd.

---

HKU School of Professional and Continuing Education  
香港大學專業進修學院

---

### Research 研究

---

HKU-Shenzhen Institute of Research and Innovation  
香港大學深圳研究院

---

HKU-Zhejiang Institute of Research and Innovation  
香港大學浙江科學技術研究院

---



*QuickStats* is prepared by the Communications and Public Affairs Office and the figures are supplied by the Management Information Unit, President's Office. For updated information, please visit: [www.cpao.hku.hk/qstats/](http://www.cpao.hku.hk/qstats/)

《數據一覽》由傳訊及公共事務處製作，所有數字由校長辦公室管理資訊組提供。  
最新資訊請瀏覽網頁：[www.cpao.hku.hk/qstats/](http://www.cpao.hku.hk/qstats/)



香港大學

THE UNIVERSITY OF HONG KONG