

數據
一覽

QUICK STATS 2023



香港大學
THE UNIVERSITY OF HONG KONG

CONTENTS

目錄

Overview 綜覽	03	Giving to HKU 捐賞港大	21
Student Profiles 學生人數總覽	07	Library Resources 圖書館資源	22
Staff Profiles 教職員數據	11	Computing and Network Resources 電腦及網絡資源	24
Graduate Profiles 畢業生數據	12	University Museum and Art Gallery 香港大學美術博物館	25
Research Profiles 研究數據	15	Space 土地應用	26
State Key Laboratories 國家重點實驗室	18	HKU SPACE 香港大學專業進修學院	28
Finance 財政	19	University Wholly Owned Subsidiary Companies 大學全資擁有的附屬機構	29
Scholarships and Prizes 獎學金及優異獎	20		

OVERVIEW


綜覽

2024
Quacquarelli Symonds (QS)
World University Rankings
二零二四年度
QS 世界大學排名

26

2024
Times Higher Education (THE)
World University Rankings
二零二四年度
泰晤士高等教育世界大學排名

35

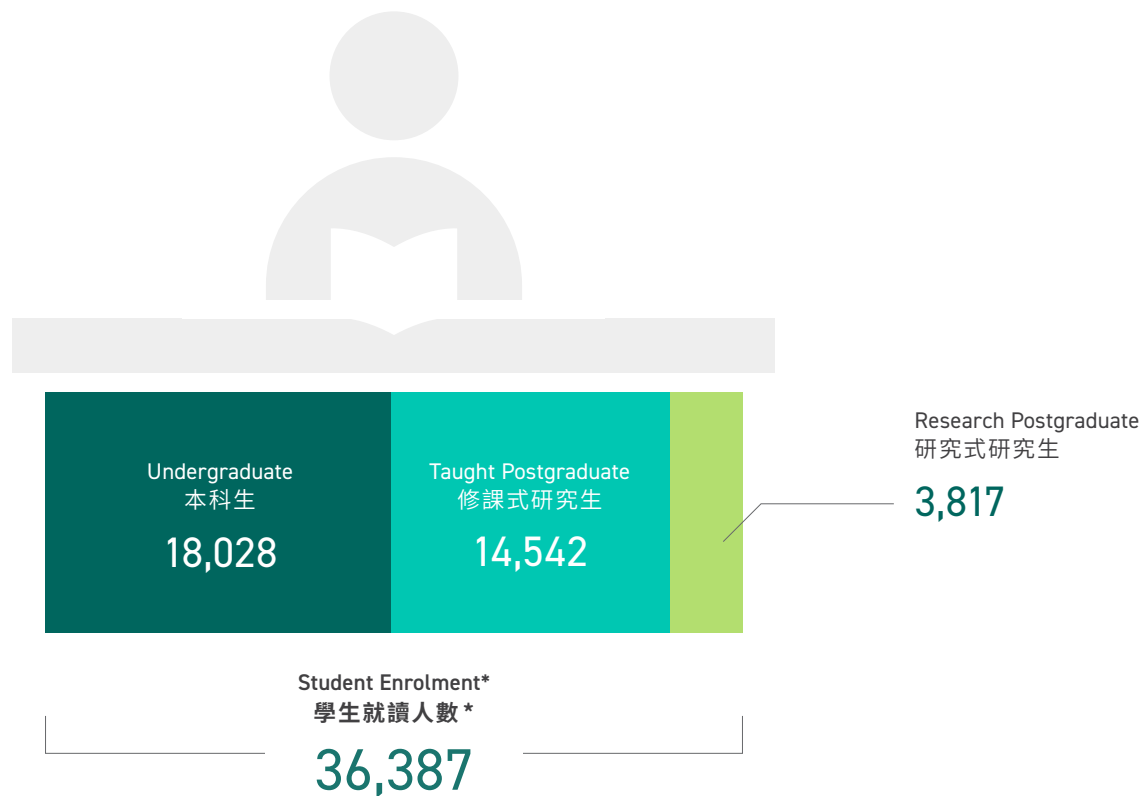


Student Admission* 新入學學生人數* (2022 / 2023)	Male 男	Female 女	All 總計	Gender Ratio (Male : Female) 男女比例 (男 : 女)	% Non-local (Based on Nationality) 非本地生百分比 (以國籍釐定)
Undergraduate 本科生	2,296	2,548	4,844	0.9 : 1	29.5%
Taught Postgraduate 修課式研究生	3,661	5,904	9,565	0.6 : 1	69.1%
Research Postgraduate 研究式研究生	505	426	931	1.2 : 1	84.7%
All 總計	6,462	8,878	15,340	0.7 : 1	57.5%

* Excluding exchange-in and visiting students on all levels of studies. Students on outreach programmes are included. | 包括外展學位課程學生，並不包括所有課程之交換生及訪問學生。
Student figures are in headcount and include all funding sources. | 學生總人數包括所有資助來源。

OVERVIEW

綜覽

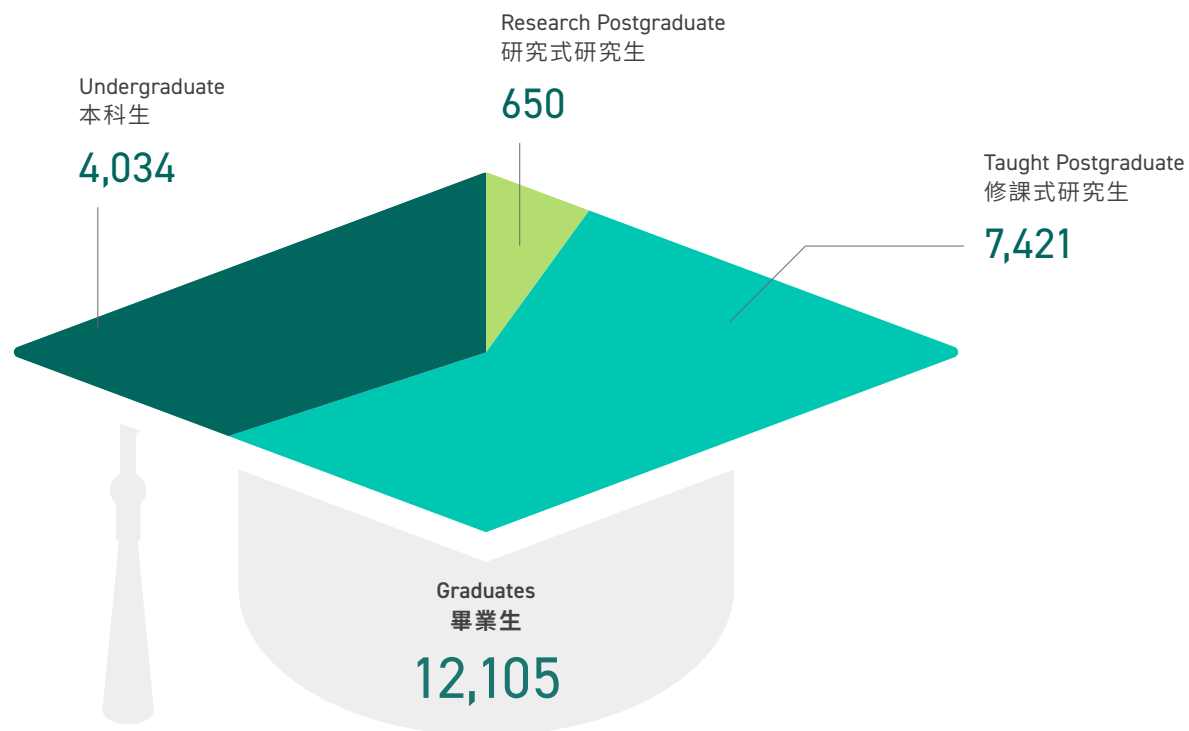


Student Enrolment* 學生就讀人數* (2022 / 2023)	Male 男	Female 女	All 總計	Gender Ratio (Male : Female) 男女比例 (男 : 女)	% Non-local (Based on Nationality) 非本地生百分比 (以國籍釐定)
Undergraduate 本科生	8,310	9,718	18,028	0.9 : 1	26.9%
Taught Postgraduate 修課式研究生	5,968	8,574	14,542	0.7 : 1	58.7%
Research Postgraduate 研究式研究生	1,990	1,827	3,817	1.1 : 1	82.5%
All 總計	16,268	20,119	36,387	0.8 : 1	45.4%

* Excluding exchange-in and visiting students on all levels of studies. Students on outreach programmes are included. | 包括外展學位課程學生，並不包括所有課程之交換生及訪問學生。
Student figures are in headcount and include all funding sources. | 學生總人數包括所有資助來源。

OVERVIEW

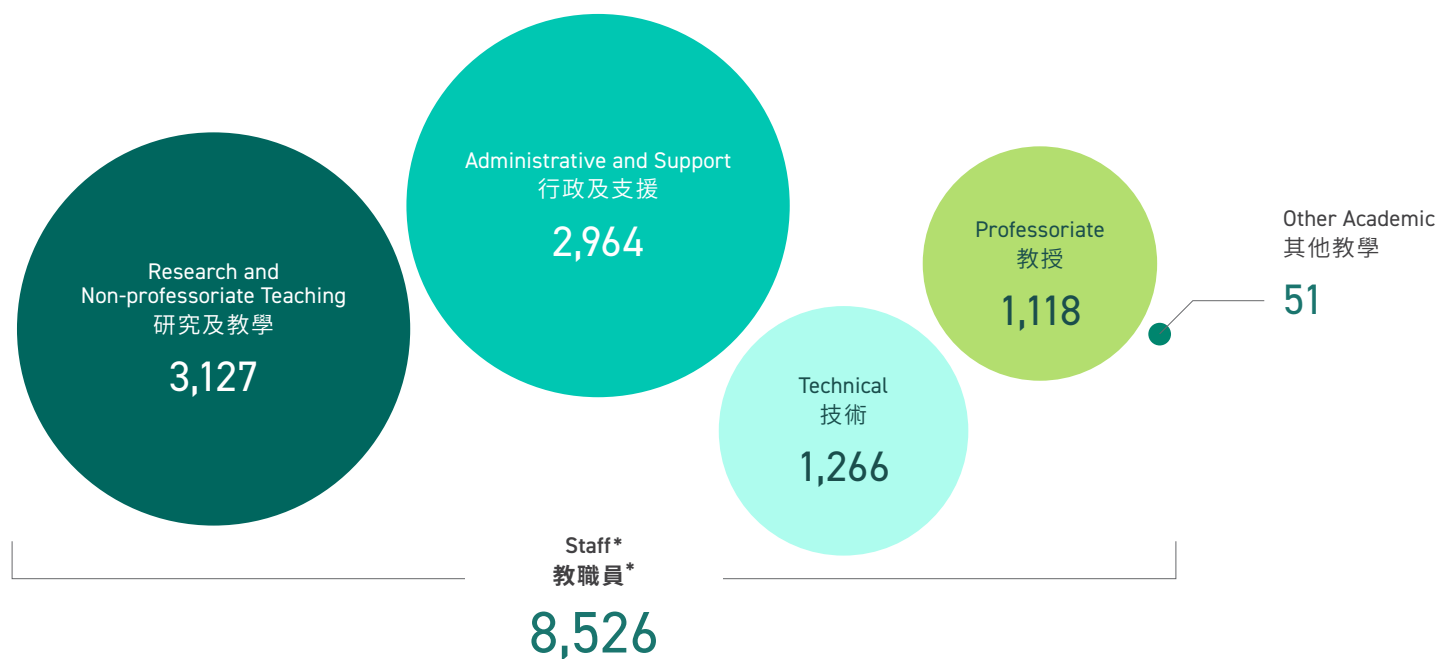
綜覽



Graduates 畢業生 (2021 / 2022)	Male 男	Female 女	All 總計	Gender Ratio (Male : Female) 男女比例 (男 : 女)	% Non-local (Based on Nationality) 非本地生百分比 (以國籍釐定)
Undergraduate 本科生	1,758	2,276	4,034	0.8 : 1	23.3%
Taught Postgraduate 修課式研究生	2,881	4,540	7,421	0.6 : 1	58.1%
Research Postgraduate 研究式研究生	355	295	650	1.2 : 1	76.8%
All 總計	4,994	7,111	12,105	0.7 : 1	47.5%

OVERVIEW

綜覽



Staff* 教職員* (2022 / 2023)	Male 男	Female 女	All 總計	Gender Ratio (Male : Female) 男女比例 (男 : 女)	% Non-local (Based on Nationality) 非本地教授人員百分比 (以國籍釐定)
Professoriate 教授	814	304	1,118	2.7 : 1	69.8%
Research and Non-professoriate Teaching 研究及教學	1,469	1,658	3,127	0.9 : 1	-
Other Academic 其他教學	31	20	51	1.6 : 1	-
Administrative and Support 行政及支援	758	2,206	2,964	0.3 : 1	-
Technical 技術	707	559	1,266	1.3 : 1	-
All 總計	3,779	4,747	8,526	0.8 : 1	-

* Excluding visiting and honorary staff. | 教職員人數不包括訪問及名譽教職員。
Staff figures are in headcount and include all funding sources. | 教職員總人數包括所有資助來源。

STUDENT PROFILES | 學生人數總覽


Enrolment of Students on All Programmes in Headcount 2022 / 2023

二零二二 / 二零二三年度所有課程就讀學生人數

Faculty 學院	Undergraduate 本科生			Taught Postgraduate 修課式研究生			Research Postgraduate 研究式研究生			All Levels 全部課程		
	Government-funded Programmes 政府資助課程	Non-government-funded Programmes 非政府資助課程	Total 總數	Government-funded Programmes 政府資助課程	Non-government-funded Programmes 非政府資助課程	Total 總數	Government-funded Programmes 政府資助課程	Non-government-funded Programmes 非政府資助課程	Total 總數	Government-funded Programmes 政府資助課程	Non-government-funded Programmes 非政府資助課程	Total 總數
Architecture 建築	730	-	730	198	570	768	150	13	163	1,078	583	1,661
Arts 文	1,871	-	1,871	-	1,076	1,076	199	26	225	2,070	1,102	3,172
Business and Economics 經濟及工商管理	3,074	2	3,076	-	4,562	4,562	179	-	179	3,253	4,564	7,817
Dentistry 牙醫	466	-	466	46	37	83	103	17	120	615	54	669
Education 教育	939	-	939	485	928	1,413	232	16	248	1,656	944	2,600
Engineering 工程	2,548	10	2,558	-	2,405	2,405	892	41	933	3,440	2,456	5,896
Law 法律	421	148	569	165	980	1,145	87	9	96	673	1,137	1,810
Medicine 醫	3,278	207	3,485	3	934	937	858	50	908	4,139	1,191	5,330
Science 理	2,626	-	2,626	-	708	708	676	8	684	3,302	716	4,018
Social Sciences 社會科學	1,708	-	1,708	81	1,364	1,445	241	20	261	2,030	1,384	3,414
All Faculties 全校學院合計	17,661	367	18,028	978	13,564	14,542	3,617	200	3,817	22,256	14,131	36,387
In % Distribution 分佈百分比	48.5%	1.0%	49.5%	2.7%	37.3%	40.0%	9.9%	0.5%	10.5%	61.2%	38.8%	100%

STUDENT PROFILES | 學生人數總覽

Enrolment of Non-local Students (Based on Nationality, Excluding Exchange-in Students) on All Programmes in Headcount 2022 / 2023
二零二二 / 二零二三年度所有課程非本地學生（以國籍釐定，不包括交換生）就讀人數



Region 地區	Undergraduate 本科生	Taught Postgraduate 修課式研究生	Research Postgraduate 研究式研究生	All Levels 全部課程	% Undergraduate 本科生百分比	% Taught Postgraduate 修課式研究生 百分比	% Research Postgraduate 研究式研究生 百分比	% All Levels 全部課程 百分比
Mainland China 中國內地	2,887	7,769	2,749	13,405	59.6%	91.1%	87.3%	81.1%
Other Asian Countries 其他亞洲國家	1,522	316	212	2,050	31.4%	3.7%	6.7%	12.4%
Australia and New Zealand 澳洲及新西蘭	64	61	14	139	1.3%	0.7%	0.4%	0.8%
European Countries 歐洲國家	207	189	88	484	4.3%	2.2%	2.8%	2.9%
North American Countries 北美國家	134	158	54	346	2.8%	1.9%	1.7%	2.1%
Others (e.g. Central and South America, African Countries) 其他（例如：中美及南美、非洲國家）	30	39	32	101	0.6%	0.5%	1.0%	0.6%
All 總計	4,844	8,532	3,149	16,525	100%	100%	100%	100%

STUDENT PROFILES | 學生人數總覽

HKU Students Participating in Non-local Learning Experience* in 2022 / 2023
(in Number of Visits)

二零二二 / 二零二三年度

參與非本地學習經歷的港大學生數目 (人次)

Region of Non-local Learning Experience 非本地學習經歷所屬地區	Outgoing HKU Student Participants (in Number of Visits) 參與非本地學習經歷之港大學生 (人次)	
America 美洲	United States, Canada, Colombia, Uruguay, Mexico, Chile, Brazil, Panama, Ecuador, Aruba 美國、加拿大、哥倫比亞、烏拉圭、墨西哥、智利、巴西、巴拿馬、厄瓜多爾、阿魯巴	1,236
Europe 歐洲	United Kingdom, France, Germany, The Netherlands, Switzerland, Sweden, Ireland, Austria, Italy, Denmark, Spain, Finland, Greece, Norway, Belgium, Poland, Türkiye, The Czech Republic, Iceland, Portugal, Latvia, Luxembourg, Lithuania, Hungary, Slovakia, Scotland 英國、法國、德國、荷蘭、瑞士、瑞典、愛爾蘭、奧地利、意大利、丹麥、西班牙、芬蘭、希臘、挪威、比利時、波蘭、土耳其、捷克、冰島、葡萄牙、拉脫維亞、盧森堡、立陶宛、匈牙利、斯洛伐克、蘇格蘭	2,128
Asia 亞洲	Mainland China, South Korea, Japan, Singapore, Israel, Thailand, Taiwan, Malaysia, Armenia, Vietnam, India, United Arab Emirates, Nepal, The Philippines, Cambodia, Indonesia, Jordan, Georgia, Saudi Arabia, Sri Lanka, Macau, Iran, Brunei, Afghanistan, Yemen, Bangladesh 中國內地、南韓、日本、新加坡、以色列、泰國、台灣、馬來西亞、亞美尼亞、越南、印度、阿拉伯聯合酋長國、尼泊爾、菲律賓、柬埔寨、印度尼西亞、約旦、格魯吉亞、沙特阿拉伯、斯里蘭卡、澳門、伊朗、汶萊、阿富汗、也門、孟加拉	4,855
Oceania 大洋洲	Australia, New Zealand, Fiji 澳洲、新西蘭、斐濟	284
Africa 非洲	South Africa, Egypt, Uganda, Chad, Tanzania, Ethiopia, Togo, Eswatini, Rwanda, Ghana 南非、埃及、烏干達、乍得、坦桑尼亞、埃塞俄比亞、多哥、斯威士蘭、盧旺達、加納	83
All 總計	8,586	

Students from Non-local Institutions Participating in Learning Experience* in HKU in 2022 / 2023
(in Number of Visits)

二零二二 / 二零二三年度

到訪香港大學參與學習經歷的非本地院校學生數目 (人次)

Region of Participating Institutions 參與院校的所屬地區	Incoming Students from Non-local Institutions (in Number of Visits) 從非本地院校來訪之學生 (人次)	
America 美洲	Argentina, Canada, Chile, United States 阿根廷、加拿大、智利、美國	216
Europe 歐洲	Austria, Belgium, The Czech Republic, Denmark, Finland, France, Germany, Ireland, Italy, Lithuania, The Netherlands, Norway, Russia, Spain, Sweden, Switzerland, Türkiye, United Kingdom 奧地利、比利時、捷克、丹麥、芬蘭、法國、德國、愛爾蘭、意大利、立陶宛、荷蘭、挪威、俄羅斯、西班牙、瑞典、瑞士、土耳其、英國	556
Asia 亞洲	Mainland China, Israel, Japan, South Korea, Singapore, Taiwan, Thailand 中國內地、以色列、日本、南韓、新加坡、台灣、泰國	1,040
Oceania 大洋洲	Australia, New Zealand 澳洲、新西蘭	53
Africa 非洲	-	-
All 總計	1,865	

* Non-local learning activities cover exchange, visiting and practical experience etc. | 非本地學習活動包括交流、探訪與實務體驗等。

STUDENT PROFILES | 學生人數總覽

Enrolment of Students on Outreach Degree Programmes Operated Outside Hong Kong in Headcount 2022 / 2023

二零二二 / 二零二三年度在香港以外開辦的外展學位課程就讀學生人數



Programme 課程	Location 地點	Number of Students 學生數目
Doctor of Business Administration 工商管理學博士	Beijing 北京	191
Executive Master of Business Administration 高級管理人員工商管理學碩士	Beijing 北京	251
HKU Master of Business Administration (International) 香港大學工商管理學碩士 (國際課程)	Shanghai 上海	447

STAFF PROFILES

教職員數據

Number of Staff in Headcount 2022 / 2023

二零二二 / 二零二三年度教職員全體人數

Type of Staff 教職員類別	Regular 常規	Temporary 暫任	Honorary / Visiting 名譽 / 訪問	All 總計
Academic Staff 教學人員	2,105	2,191	4,575	8,871
Professoriate Staff 教授人員	1,108	10	3,563	4,681
Research Staff 研究人員	360	1,943	497	2,800
Non-professoriate Teaching Staff 教學人員	588	236	515	1,339
Other Academic 其他教學	49	2	-	51
Non-academic Staff 非教學人員	3,585	645	3	4,233
Administrative and Support Staff 行政及支援人員	2,500	464	3	2,967
Technical Staff 技術人員	1,085	181	-	1,266
All Staff 全體人員	5,690	2,836	4,578	13,104

Distribution of Non-local Professoriate Staff (Based on Nationality) 2022 / 2023
(Excluding Honorary / Visiting)

二零二二 / 二零二三年度非本地教授人員 (以國籍釐定) 分佈人數
(不包括名譽 / 訪問教授人員)

Region 地區	Headcount 人數	% 百分比
Mainland China 中國內地	380	48.7%
Other Asian Countries 其他亞洲國家	103	13.2%
Australia and New Zealand 澳洲及新西蘭	38	4.9%
European Countries 歐洲國家	116	14.9%
North American Countries 北美國家	139	17.8%
Others (e.g. Central and South America, African Countries) 其他 (例如: 中美及南美、非洲國家)	4	0.5%
All 總計	780	100%

Note: Staff of University Companies or who are hourly paid are excluded in the staff numbers listed above.

註: 以上表列的教職員數目並不包括受聘於大學成立的公司的僱員及時薪員工。

GRADUATE PROFILES

畢業生數據

Number of Graduates of All Programmes 2021 / 2022

二零二一 / 二零二二年度所有課程的畢業生人數

Cumulative Number of Alumni (as of August 2023)

校友累積人數 (至二零二三年八月止)

278,250

Faculty 學院	Undergraduate 本科生			Taught Postgraduate 修課式研究生			Research Postgraduate 研究式研究生			All Levels 全部課程		
	Government-funded Programmes 政府資助課程	Non-government-funded Programmes 非政府資助課程	Total 總數	Government-funded Programmes 政府資助課程	Non-government-funded Programmes 非政府資助課程	Total 總數	Government-funded Programmes 政府資助課程	Non-government-funded Programmes 非政府資助課程	Total 總數	Government-funded Programmes 政府資助課程	Non-government-funded Programmes 非政府資助課程	Total 總數
Architecture 建築	168	-	168	96	327	423	21	3	24	285	330	615
Arts 文	466	-	466	-	534	534	34	7	41	500	541	1,041
Business and Economics 經濟及工商管理	635	5	640	-	2,278	2,278	18	-	18	653	2,283	2,936
Dentistry 牙醫	75	-	75	22	15	37	15	1	16	112	16	128
Education 教育	264	-	264	281	620	901	35	-	35	580	620	1,200
Engineering 工程	564	6	570	-	979	979	137	1	138	701	986	1,687
Law 法律	99	133	232	169	610	779	13	1	14	281	744	1,025
Medicine 醫	502	136	638	1	416	417	188	7	195	691	559	1,250
Science 理	589	-	589	-	348	348	122	2	124	711	350	1,061
Social Sciences 社會科學	392	-	392	37	688	725	43	2	45	472	690	1,162
All Faculties 全校學院合計	3,754	280	4,034	606	6,815	7,421	626	24	650	4,986	7,119	12,105

GRADUATE PROFILES

畢業生數據

Distribution of Non-local Graduates (Based on Nationality) 2021/2022

二零二一 / 二零二二年度非本地畢業生（以國籍釐定）分佈人數



Region 地區	Undergraduate 本科生	Taught Postgraduate 修課式研究生	Research Postgraduate 研究式研究生	All Levels 全部課程	% Undergraduate 本科生百分比	% Taught Postgraduate 修課式研究生 百分比	% Research Postgraduate 研究式研究生 百分比	% All Levels 全部課程 百分比
Mainland China 中國內地	483	3,846	418	4,747	51.3%	89.2%	83.8%	82.5%
Other Asian Countries 其他亞洲國家	341	194	40	575	36.2%	4.5%	8.0%	10.0%
Australia and New Zealand 澳洲及新西蘭	17	24	1	42	1.8%	0.6%	0.2%	0.7%
European Countries 歐洲國家	57	131	21	209	6.1%	3.0%	4.2%	3.6%
North American Countries 北美國家	38	109	13	160	4.0%	2.5%	2.6%	2.8%
Others (e.g. Central and South America, African Countries) 其他（例如：中美及南美、非洲國家）	5	10	6	21	0.5%	0.2%	1.2%	0.4%
All 總計	941	4,314	499	5,754	100%	100%	100%	100%

GRADUATE PROFILES

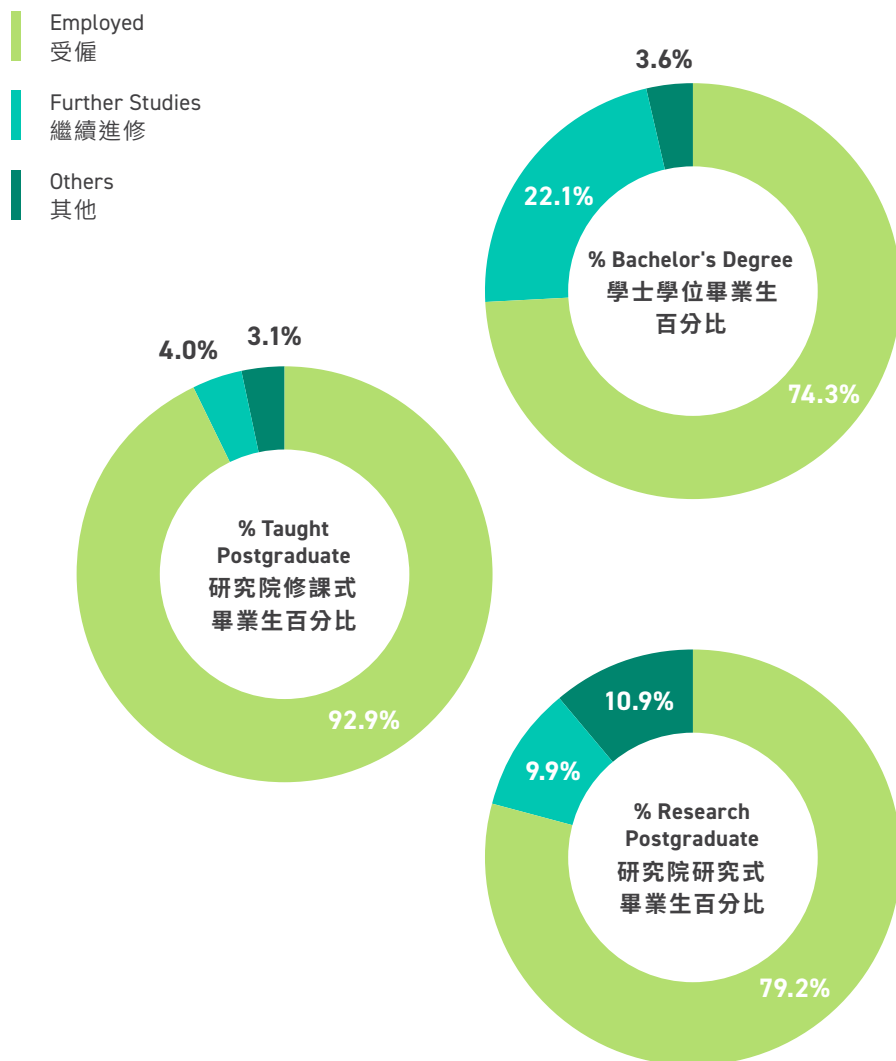
畢業生數據

First Destination of Full-time Graduates 2021 / 2022

二零二一 / 二零二二年度全日制畢業生首個出路

% distribution based on Employment Survey as of December 2022

根據二零二二年十二月所作調查的就業情況百分比

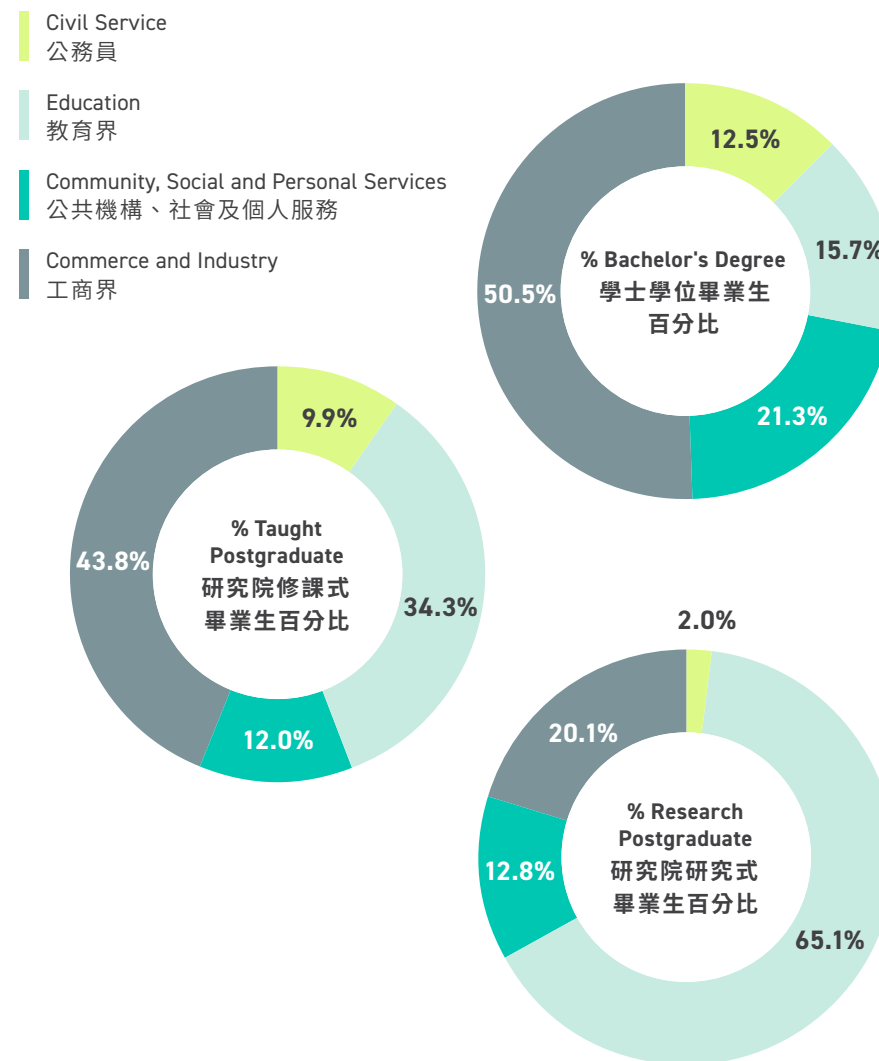


First Employment of Full-time Graduates 2021 / 2022 by Employment Sector

二零二一 / 二零二二年度全日制畢業生首份工作的受僱界別

% distribution based on Employment Survey as of December 2022

根據二零二二年十二月所作調查的就業情況百分比

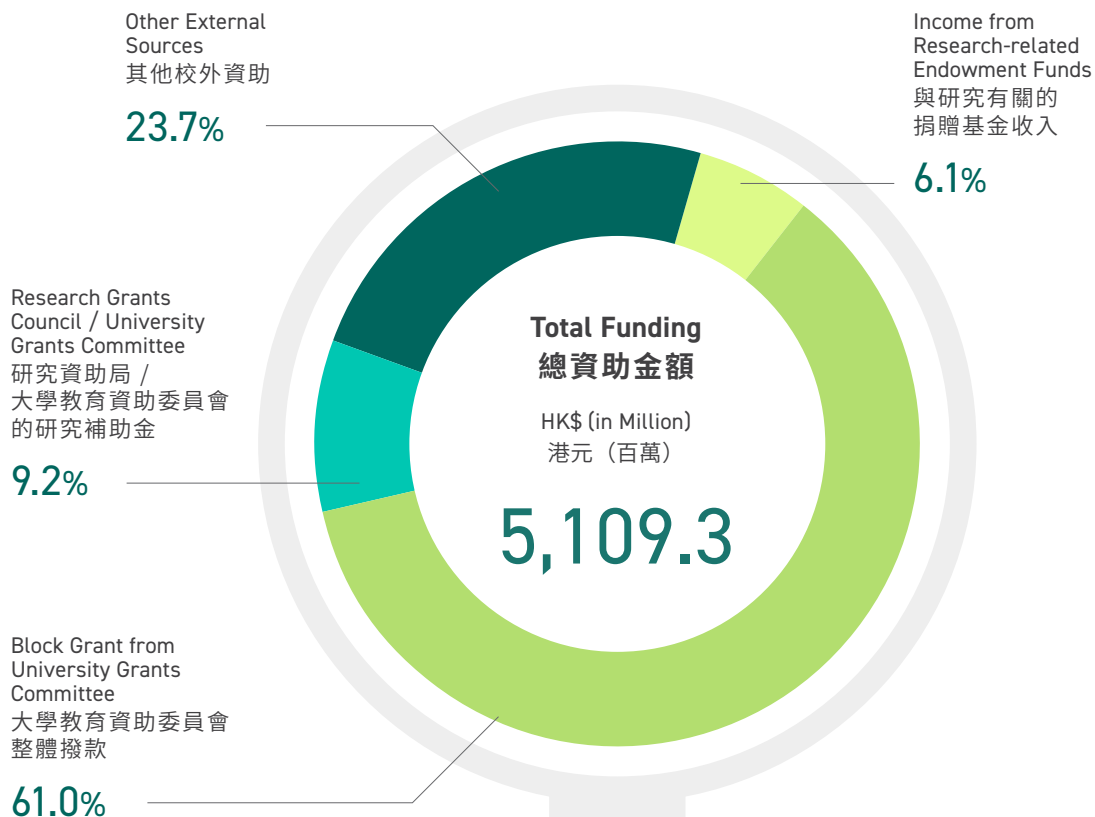


RESEARCH PROFILES

研究數據

Research Funding 2021 / 2022

二零二一 / 二零二二年度用於研究的資助金額



Fund Source 資助來源	HK\$ (in Million) 港元 (百萬)	% 百分比
Block Grant from University Grants Committee 大學教育資助委員會整體撥款	3,115.4	61.0%
Research Grants Council / University Grants Committee 研究資助局 / 大學教育資助委員會的研究補助金	468.9	9.2%
General Research Fund 優配研究金	176.1	3.4%
Early Career Scheme 傑出青年學者計劃	31.7	0.6%
Others 其他	261.1	5.1%
Other External Sources (Including Government, Private, Industry, HKU Foundation) 其他校外資助 (包括政府、私人、業界、香港大學教研發展基金)	1,212.0	23.7%
Income from Research-related Endowment Funds 與研究有關的捐贈基金收入	313.0	6.1%
Total Funding 總資助金額	5,109.3	100%

RESEARCH PROFILES

研究數據

Research Outputs of Academic Departments 2021 / 2022

二零二一 / 二零二二年度 教學部門研究成果

Broad Disciplinary Area 廣泛學科領域	All Research Output 總研究成果	Refereed Research Output 已審定研究成果	Prizes and Awards 獎項
Biology and Medicine 生物及醫學	2,646	2,306	107
Engineering 工程	893	656	38
Humanities, Social Sciences and Business Studies 人文學科、社會科學及商學	1,586	1,190	45
Physical Sciences 自然科學	480	353	10
All 總計	5,605	4,505	200

Research Projects 2021 / 2022 (On-going and New)

二零二一 / 二零二二年度 研究計劃 (續辦及新辦)

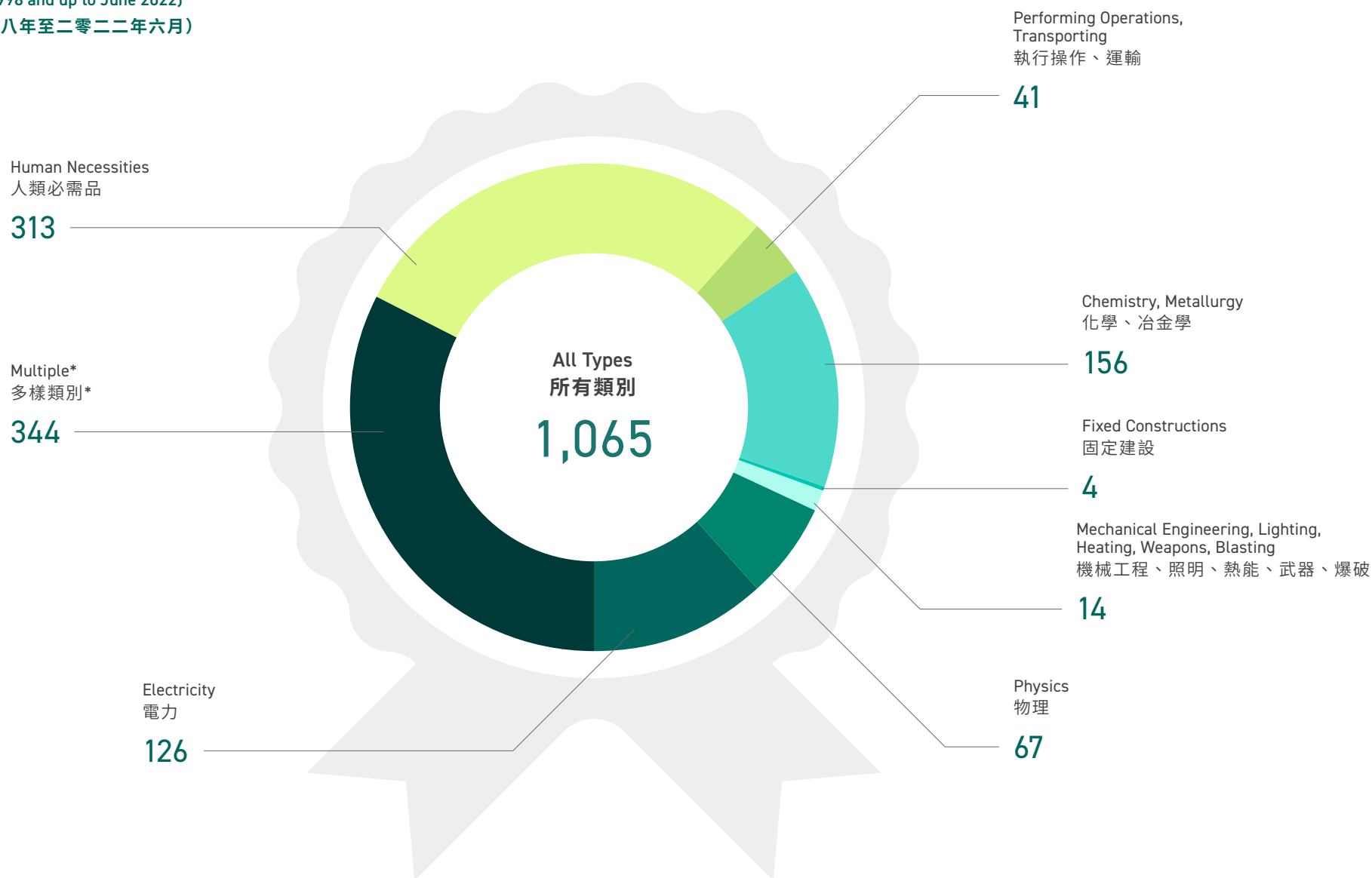
Broad Disciplinary Area 廣泛學科領域	Research Grants Project 研究資助計劃		Research Contract Project 研究合同計劃		All 總計	
	No. of Projects 研究計劃數目	Funding (in HK\$M) 資助金額(百萬港元)	No. of Projects 研究計劃數目	Funding (in HK\$M) 資助金額(百萬港元)	No. of Projects 研究計劃數目	Funding (in HK\$M) 資助金額(百萬港元)
Biology and Medicine 生物及醫學	4,122	8,129.9	381	1,222.6	4,502	9,352.5
Engineering 工程	816	1,201.7	147	216.7	963	1,418.4
Humanities, Social Sciences and Business Studies 人文學科、社會科學及商學	1,546	2,191.2	156	326.6	1,702	2,517.8
Physical Sciences 自然科學	637	806.5	38	87.8	675	894.4
All 總計	7,121	12,329.3	721	1,853.7	7,842	14,183.0

RESEARCH PROFILES

研究數據

Patents Granted (since 1998 and up to June 2022)

獲頒發專利 (由一九九八年至二零二二年六月)



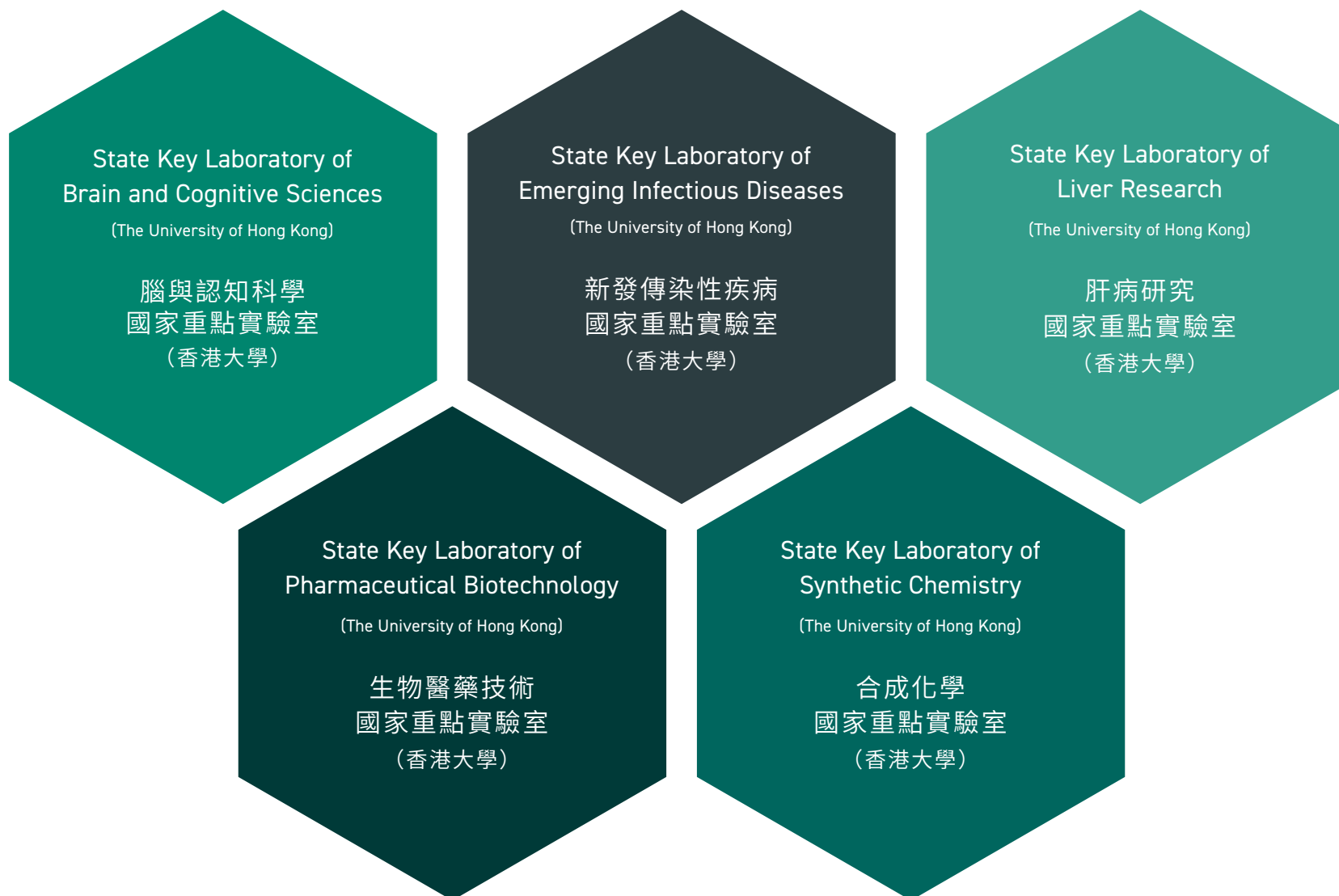
* Multiple types refer to patent granted which covers more than one of those types specified above. | 多樣類別指所獲專利不止涉及上述一個類別。

STATE KEY LABORATORIES

國家重點實驗室

as approved by the Ministry of Science and Technology of the People's Republic of China

獲中華人民共和國科學技術部批准成立



FINANCE

財政

Revenue and Expenditure 2021 / 2022

二零二一 / 二零二二年度收支

Revenue 收益	HK\$'000 港元 (千)
Government Subventions 政府補助撥款	6,164,559
Tuition, Programmes and Other Fees 學費、課程及其他收費	4,114,089
Donations and Benefactions 外界捐助	1,017,597
Auxiliary Services 輔助設施	351,039
Interest and Investment (Loss) 利息及投資 (虧損)	(2,161,783)
Other Income 其他收益	1,142,769
Total Revenue 總收益	10,628,270

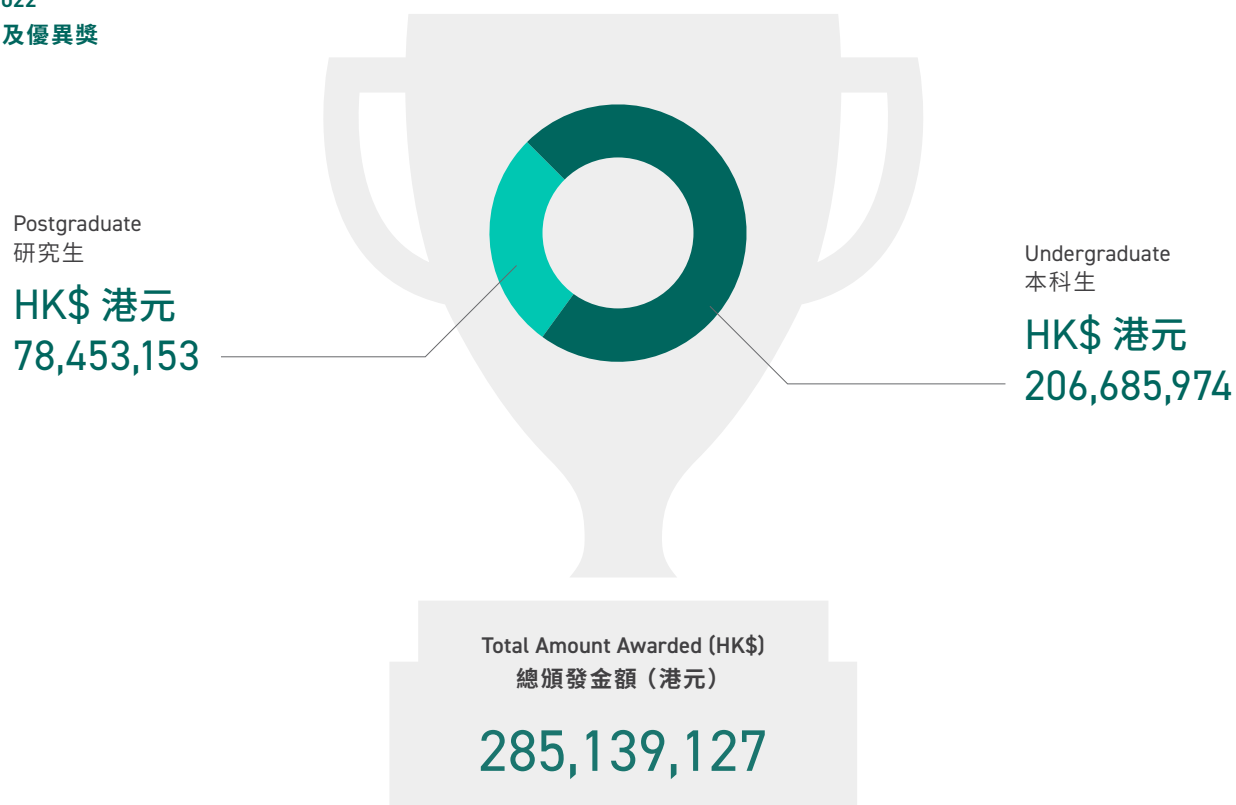
Expenditure 支出	HK\$'000 港元 (千)
Teaching, Learning and Research 學習及科研	8,613,916
Teaching and Research 教學及科研	7,678,155
Library 圖書館	210,428
Central Computing Facilities 中央計算設施	227,698
Other Academic Services 其他教學設施	497,635
Institutional Support 教學支持	2,996,675
Management and General 管理及一般項目	569,612
Premises and Related Expenses 校舍及有關開支	1,468,355
Student and General Education Services 學生及一般教育設施	690,154
Other Activities 其他活動	268,554
Total Expenditure 總支出	11,610,591

SCHOLARSHIPS AND PRIZES

獎學金及優異獎

Scholarships and Prizes Awarded 2021 / 2022

二零二一 / 二零二二年度頒發的獎學金及優異獎



	Undergraduate 本科生	Postgraduate 研究生	Total 總數
Number Awarded 頒發數目	4,616	1,655	6,271
Amount Awarded (HK\$) 頒發金額 (港元)	206,685,974	78,453,153	285,139,127

Note: The Hong Kong PhD Fellowship (HKPF) and non-competitive Postgraduate Scholarships (PGS) are excluded in the figures shown above.

註：上述數目並不包括香港博士研究生獎學金及非競逐研究生獎學金。

GIVING TO HKU

捐貨港大

Donation Facts 2022 / 2023

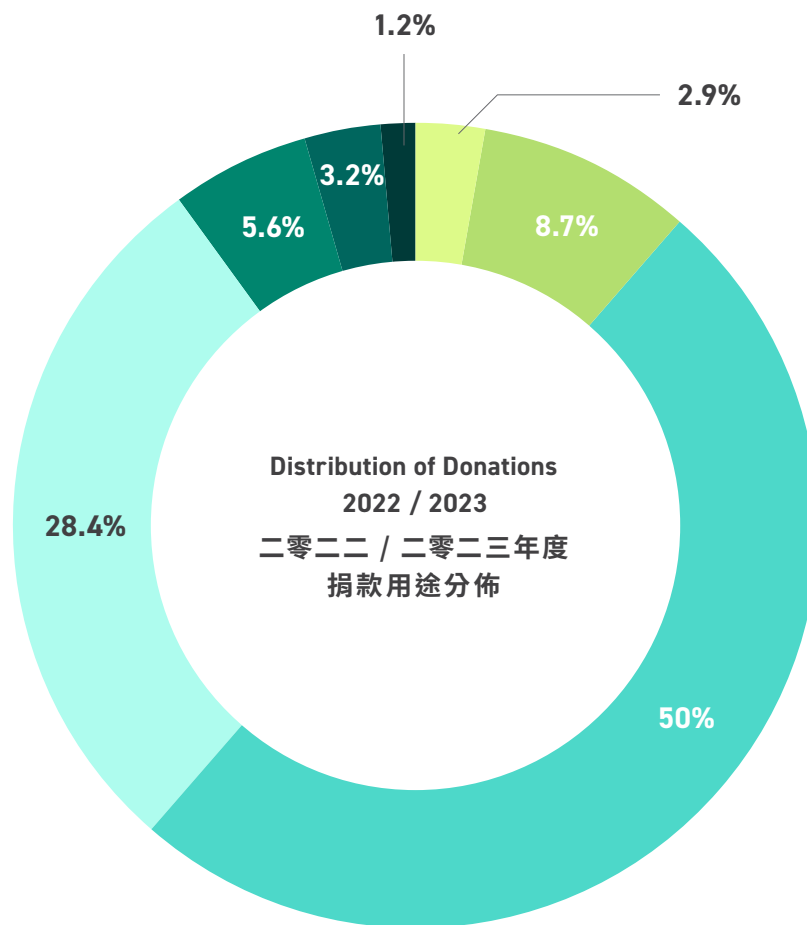
二零二二 / 二零二三年度捐獻數據

Total Number of Gifts Received 捐獻項目	5,016
Total Amount of Donations 捐款總額	HK\$702M 港幣七億零二百萬
Total Number of Donors 捐助者總數	3,686
Number of First-time Donors 首次捐助者數目	2,364
Ratio of Alumni vs Non-Alumni Donors 校友與非校友捐助者比例	82 : 18

Distribution of Donations 2022 / 2023

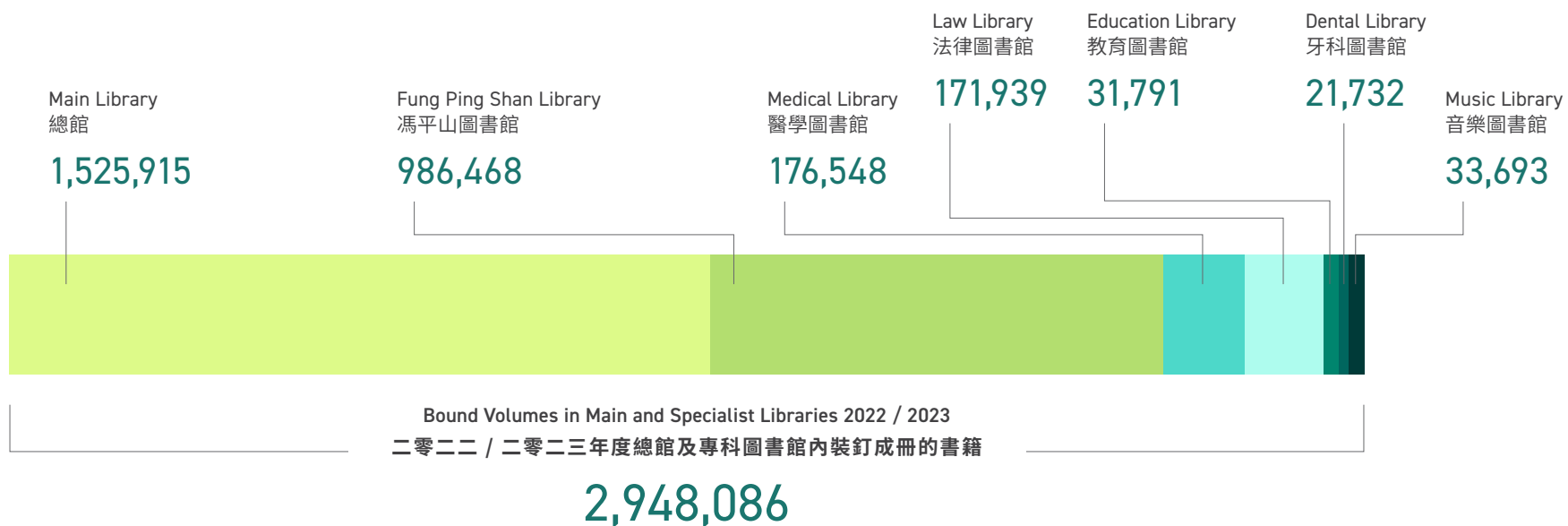
二零二二 / 二零二三年度捐款用途分佈

- Faculty / Department Development
學院 / 學系發展
- Scholarships / Bursaries / Prizes / Student Development and Activities
獎助學金 / 學生發展及活動
- Academic Research
學術研究
- Campus Development
校園發展
- Professorships / Fellowships
教授席 / 訪問學人
- Conferences / Workshops
會議 / 工作坊
- General Uses
一般用途



LIBRARY RESOURCES

圖書館資源



Type 類別	Number 數目
E-resources 2022 / 2023 二零二二 / 二零二三年度 電子資源	
E-journals (Subscriptions) 電子期刊 (訂閱)	330,940
E-journals (Titles) 電子期刊 (種數)	267,393
Databases 數據庫	1,048
E-books 電子書	9,194,569
Computer Files (Excluding E-video and E-audio) 電腦檔案 (不包括電子錄像與電子聲資源)	29,745
E-video 電子錄像	111,196
E-audio 電子聲資源	206,088

LIBRARY RESOURCES

圖書館資源

Total Number of Registered Library Users 2022 / 2023

二零二二 / 二零二三年度已登記的圖書館使用人士總數

147,776

Distribution of Registered Library Users 2022 / 2023

二零二二 / 二零二三年度已登記的圖書館使用人士分佈

User 用戶	% 百分比
University Staff and Students 大學教職員及學生	39.9%
Alumni 校友	42.0%
Others 其他	18.1%

Student Learning Support Resources / Services 2022 / 2023

二零二二 / 二零二三年度學生學習支援之資源 / 服務

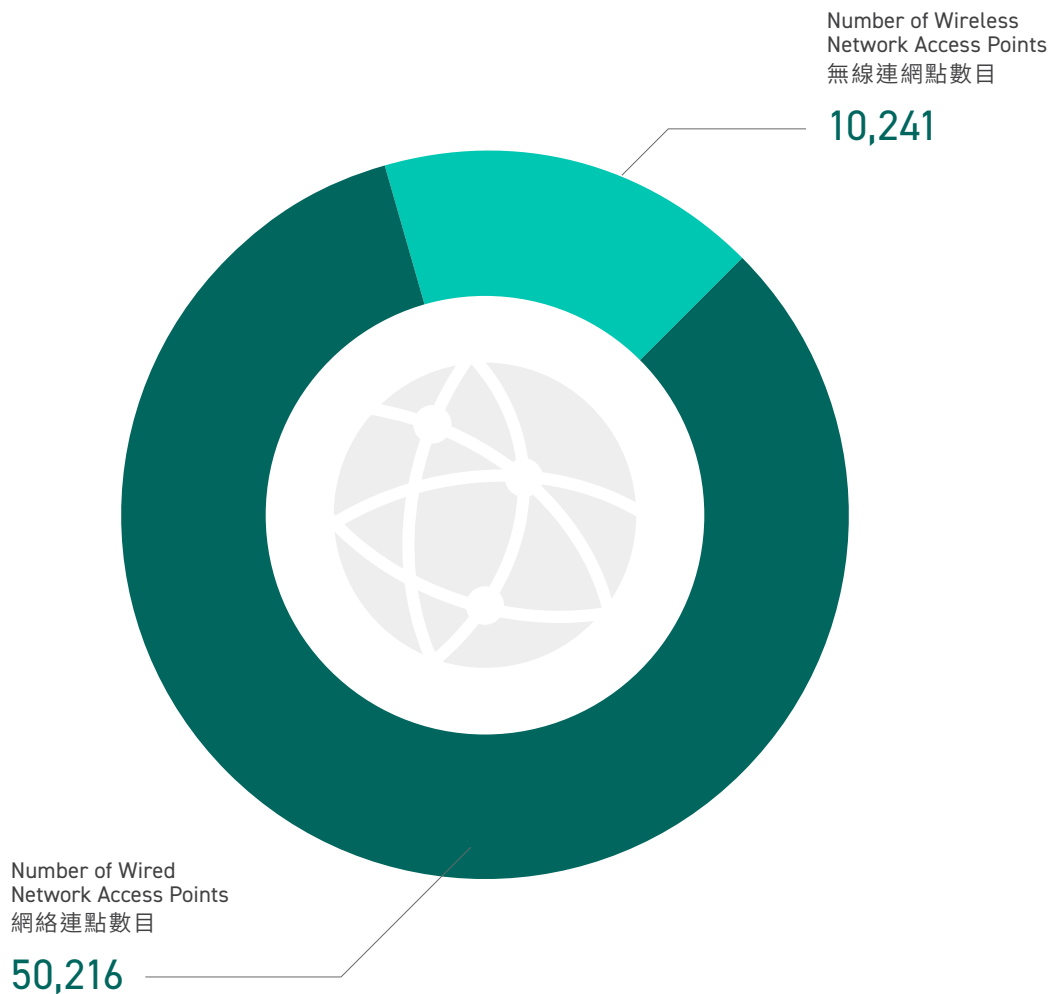
Type 類別	Number 數目
Total Library Seats 圖書館座位總數	3,006
Group Discussion Rooms 小組討論室	59
Single Study Carrels / Rooms for Postgraduate Students 研究生獨立閱覽枱 / 溫習室	
Main Library 總館	60
Law Library 法律圖書館	38
Medical Library 醫學圖書館	30
24 Hours Library Seats for All 二十四小時圖書館座位	78
Computer Workstations 電腦工作站	422
Wireless Network Access Points 無線連網點	193
Postgraduate Library Workshops 研究生圖書館應用工作坊	68
Information and Referral Service 資訊及信息轉介服務	57,798
	Reference Transactions 參考問題

COMPUTING AND NETWORK RESOURCES

電腦及網絡資源

Computing and Network Resources (as of June 2023)

電腦及網絡資源 (至二零二三年六月止)



Type 類別	Number 數目
Number of Wired Network Access Points 網絡連點數目	50,216
Number of Wireless Network Access Points 無線連網點數目	10,241
Total Bandwidth for Direct Connection to the Internet and Research / Education Networks 直接連繫互聯網及研究 / 教育網絡	42.0 (in Gbps)
Aggregated Central Computing Power for Teaching and Research Purposes (Theoretical Peak Computing Speed) 中央電腦用於教研計劃的運算力 (按理論最高運算速度 TFLOPS 計算)	1,099.4 (in TFLOPS)

UNIVERSITY MUSEUM AND ART GALLERY

香港大學美術博物館

Number of Art Exhibitions Organised since 1976 (as of May 2023)
自一九七六年以來籌辦藝術展覽總數 (至二零二三年五月止)

411

Number of Art Exhibitions Held Annually
每年藝術展覽舉辦數目

9

Annual Number of Visitors
每年訪客人數

In person 訪客	40,000
Online 網上瀏覽人次	30,000

Internationally Famous Collections
世界著名藏品項目

Tang Dynasty Underglaze – Blue Waterpot
唐代釉裡藍水注

Yuan Dynasty Nestorian Bronze Crosses
元代景教青銅十字架

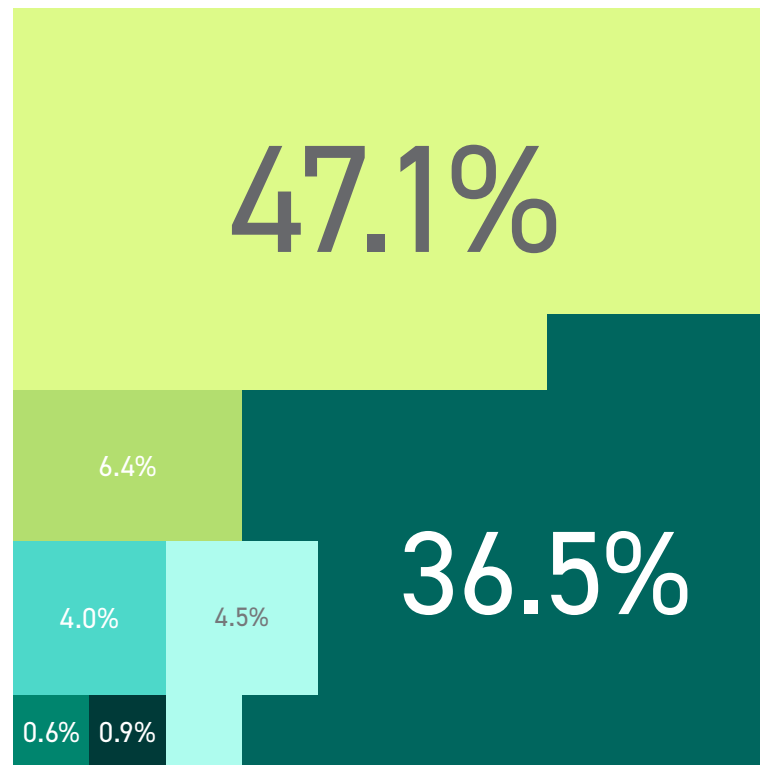
SPACE

土地應用

Distribution of Space by Categories Based on Total Gross Covered Floor Area (as of June 2023)

各類用地面積總計（至二零二三年六月止）

Category 類別	Gross Covered Floor Area (in sq. m.) 總面積（平方米）	% 百分比
Academic Space 教學用地	329,976	47.1%
Central Libraries 中央圖書館	44,733	6.4%
Central Administration and Maintenance 中央行政及維修部門	27,838	4.0%
Student and Staff Amenities 師生文娛設施	31,713	4.5%
Sports Facilities 體育設施	4,331	0.6%
Student Halls of Residence and Staff Quarters 學生宿舍及教職員宿舍	255,730	36.5%
Others (Including HKU Museum and HKU Press) 其他用途（包括港大博物館及港大出版社）	6,554	0.9%
All Categories 總計類別	700,875	100%



HKU SPACE Gross Covered Floor Area (as of June 2023)

香港大學專業進修學院土地設施總面積（至二零二三年六月止）

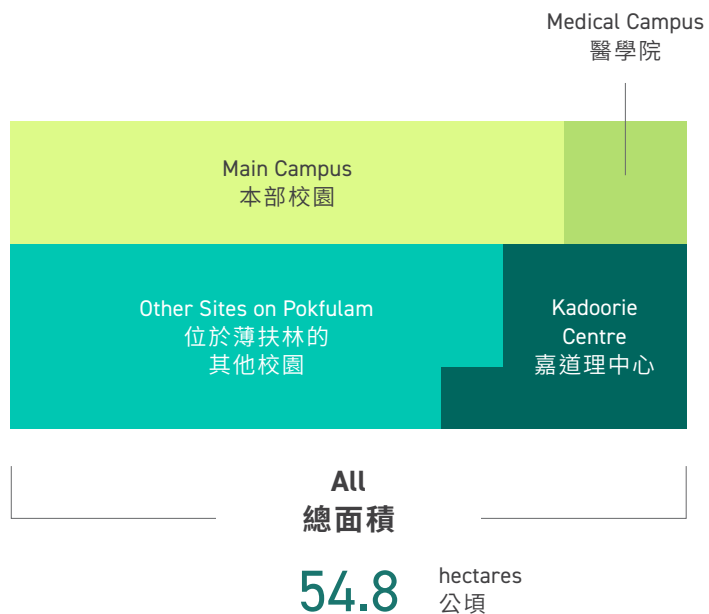
48,561 sq. m.
平方米

SPACE

土地應用

Land Holdings (as of June 2023)

土地產業 (至二零二三年六月止)



Halls and Student Residences (as of June 2023)

學生宿舍 (至二零二三年六月止)



Site 位置	Lot Area (in Hectares) 地段面積 (公頃)
Hong Kong Island 香港島	Main Campus 本部校園 17.7
	Medical Campus 醫學院 4.2
	Other Sites on Pokfulam 位於薄扶林的其他校園 23.3
New Territories 新界	Kadoorie Centre 嘉道理中心 9.6
All 總面積	54.8

HKU SCHOOL OF PROFESSIONAL AND CONTINUING EDUCATION (HKU SPACE)

香港大學專業進修學院

Enrolment in Local Programmes Run by HKU SPACE 2022 / 2023

二零二二 / 二零二三年度由香港大學專業進修學院開辦的本地課程學生人數

Programme 課程類別	Headcount Enrolled 人數
Postgraduate Programmes 高等學位課程	7,813
Degree Programmes (Including Full-time Degree Programmes) 學位課程 (包括全日制學位課程)	9,539
Sub-degree Programmes 副學士學位課程	37,329
General / Short Courses (Including Non-award Bearing Professional Courses) 一般 / 短期課程 (包括不涉學銜的專業課程)	35,601
Community College Programmes (Full-time Associate Degree and Higher Diploma Programmes) 附屬學院課程 (全日制副學士及高級文憑課程)	10,333
All Local Programmes 全部本地課程	100,615

Enrolment in Mainland Programmes Run by HKU SPACE 2022 / 2023

二零二二 / 二零二三年度由香港大學專業進修學院開辦的內地課程學生人數

2,705

UNIVERSITY WHOLLY OWNED SUBSIDIARY COMPANIES

大學全資擁有的附屬機構

Enterprise 企業

HKU Innovation Holdings Ltd.

The University of Hong Kong
Clinical Trials Centre (China) Ltd.
香港大學臨床試驗中心（中國）有限公司

The University of Hong Kong (Shenzhen) Ltd.
香港大學（深圳）有限公司

The University of Hong Kong (Shenzhen)
Teaching Hospital Ltd.
香港大學（深圳）教學醫院有限公司

Versitech Ltd.
港大科橋有限公司

Education 教育

Centennial College
明德學院

H.K. Hong Kong Innovation Centre Ltd.

HKU School of Professional and Continuing Education
香港大學專業進修學院

HKU SPACE (Shenzhen) Ltd.

Research 研究

HKU-Shenzhen Institute of Research and Innovation
香港大學深圳研究院

HKU-Zhejiang Institute of Research and Innovation
香港大學浙江科學技術研究院



QuickStats is prepared by the Communications and Public Affairs Office and the figures are supplied by the Management Information Unit, President's Office. For updated information, please visit: www.cpao.hku.hk/qstats/

《數據一覽》由傳訊及公共事務處製作，所有數字由校長辦公室管理資訊組提供。
最新資訊請瀏覽網頁：www.cpao.hku.hk/qstats/



香港大學

THE UNIVERSITY OF HONG KONG