



香港大學

THE UNIVERSITY OF HONG KONG

數 據 一 覽

Quick Stats

2 0 2 4

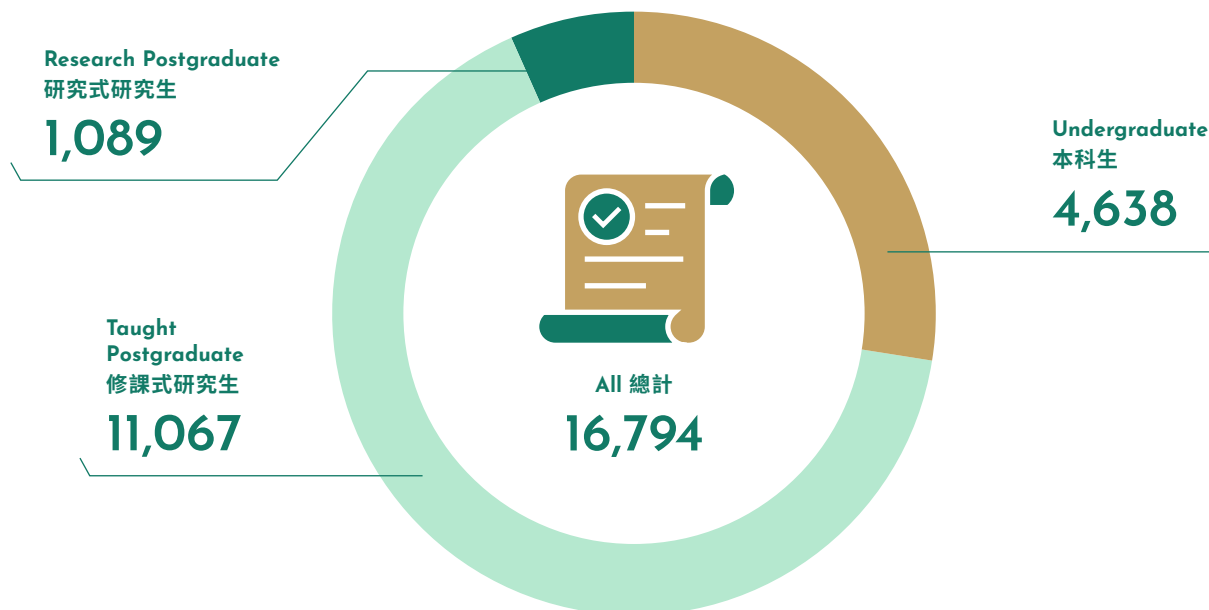
Table of Contents | 目錄

- 02 **Overview**
綜覽
- 07 **Student Profiles**
學生人數總覽
- 11 **Staff Profiles**
教職員數據
- 12 **Graduate Profiles**
畢業生數據
- 15 **Research Profiles**
研究數據
- 18 **State Key Laboratories**
國家重點實驗室
- 19 **Finance**
財政
- 20 **Scholarships and Prizes**
獎學金及優異獎
- 21 **Giving to HKU**
捐賞港大
- 22 **Library Resources**
圖書館資源
- 24 **Computing and Network Resources**
電腦及網絡資源
- 25 **University Museum and Art Gallery**
香港大學美術博物館
- 26 **Space**
土地應用
- 28 **HKU SPACE**
香港大學專業進修學院
- 29 **University Wholly Owned
Subsidiary Companies**
大學全資擁有的附屬機構





Student Admission 新入學學生人數 (2023 / 2024)*



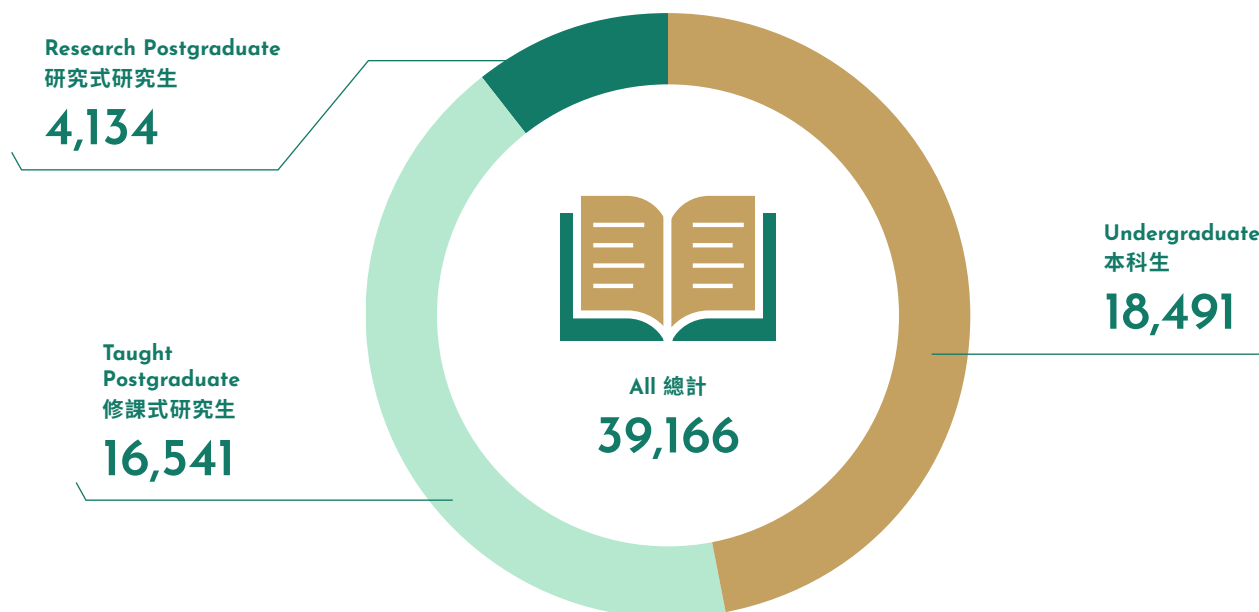
	Male 男	Female 女	All 總計	Gender Ratio (Male : Female) 男女比例 (男 : 女)	% Non-local (Based on Nationality) 非本地生百分比 (以國籍釐定)
Undergraduate 本科生	2,100	2,538	4,638	0.8 : 1	25.5%
Taught Postgraduate 修課式研究生	4,348	6,719	11,067	0.6 : 1	72.9%
Research Postgraduate 研究式研究生	573	516	1,089	1.1 : 1	87.1%
All 總計	7,021	9,773	16,794	0.7 : 1	60.7%

* Excluding exchange-in and visiting students on all levels of studies. Students on outreach programmes are included. 包括外展學位課程學生，並不包括所有課程之交換生及訪問學生。

Student figures are in headcount and include all funding sources. 學生總人數包括所有資助來源。



Student Enrolment 學生就讀人數 (2023 / 2024)*



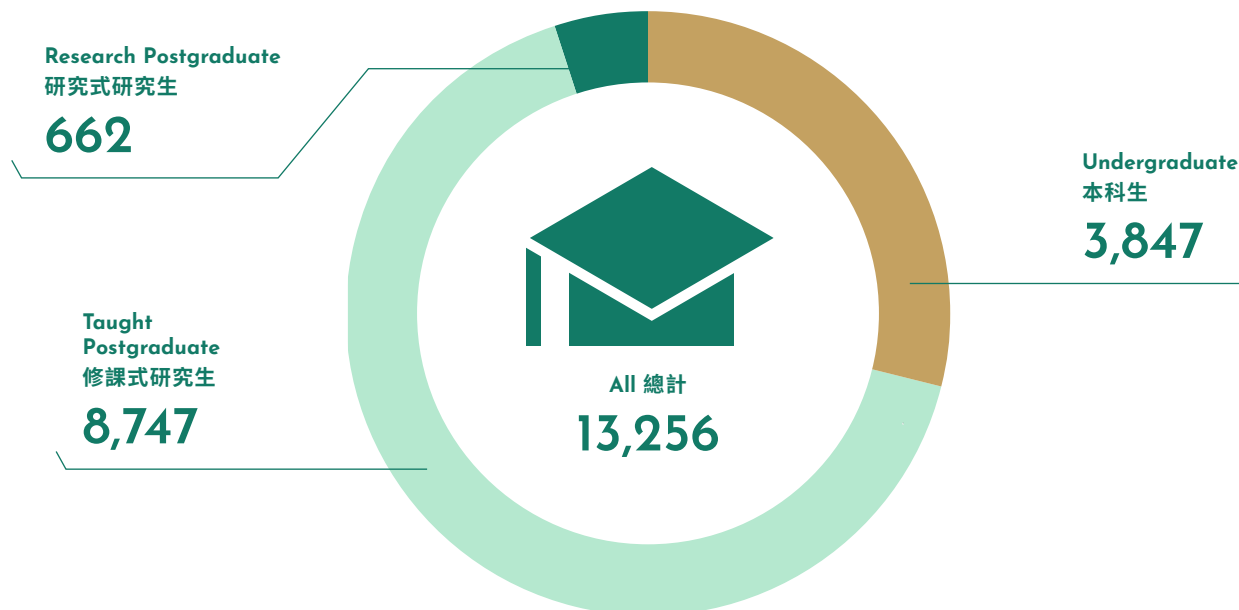
	Male 男	Female 女	All 總計	Gender Ratio (Male : Female) 男女比例 (男 : 女)	% Non-local (Based on Nationality) 非本地生百分比 (以國籍釐定)
Undergraduate 本科生	8,570	9,921	18,491	0.9 : 1	27.1%
Taught Postgraduate 修課式研究生	6,818	9,723	16,541	0.7 : 1	64.4%
Research Postgraduate 研究式研究生	2,163	1,971	4,134	1.1 : 1	84.1%
All 總計	17,551	21,615	39,166	0.8 : 1	48.9%

* Excluding exchange-in and visiting students on all levels of studies. Students on outreach programmes are included. 包括外展學位課程學生，並不包括所有課程之交換生及訪問學生。

Student figures are in headcount and include all funding sources. 學生總人數包括所有資助來源。



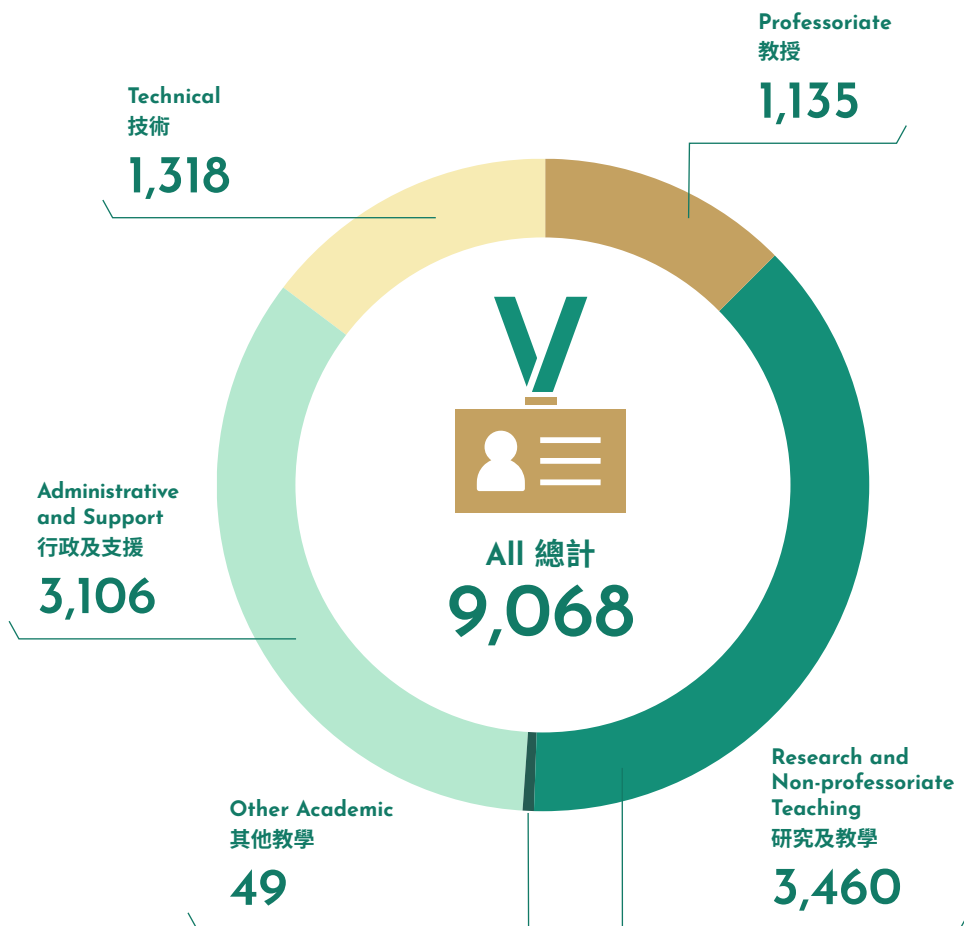
Graduates 畢業生 (2022 / 2023)



	Male 男	Female 女	All 總計	Gender Ratio (Male : Female) 男女比例 (男 : 女)	% Non-local (Based on Nationality) 非本地生百分比 (以國籍釐定)
Undergraduate 本科生	1,676	2,171	3,847	0.8 : 1	23.0%
Taught Postgraduate 修課式研究生	3,313	5,434	8,747	0.6 : 1	65.6%
Research Postgraduate 研究式研究生	345	317	662	1.1 : 1	80.1%
All 總計	5,334	7,922	13,256	0.7 : 1	54.0%



Staff 教職員 (2023 / 2024)*



	Male 男	Female 女	All 總計	Gender Ratio (Male : Female) 男女比例 (男 : 女)	% Non-local (Based on Nationality) 非本地教授人員百分比 (以國籍釐定)
Professoriate 教授	829	306	1,135	2.7 : 1	71.4%
Research and Non-professoriate Teaching 研究及教學	1,696	1,764	3,460	1.0 : 1	
Other Academic 其他教學	27	22	49	1.2 : 1	
Administrative and Support 行政及支援	782	2,324	3,106	0.3 : 1	
Technical 技術	737	581	1,318	1.3 : 1	
All 總計	4,071	4,997	9,068	0.8 : 1	

* Excluding honorary and visiting staff. 教職員人數不包括名譽及訪問教職員。 | Staff figures are in headcount and include all funding sources. 教職員總人數包括所有資助來源。



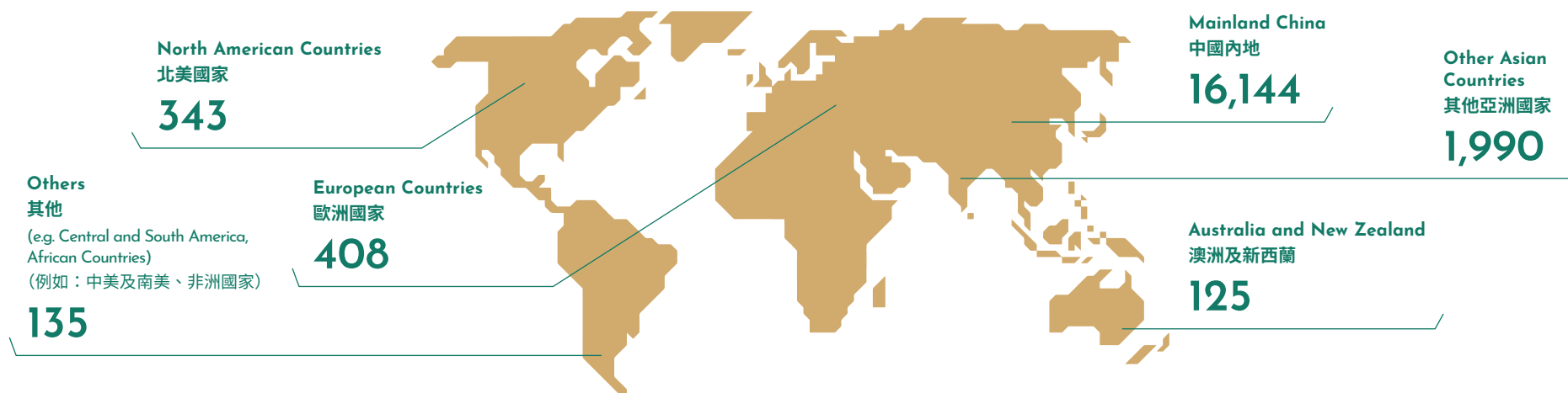
Enrolment of Students on All Programmes in Headcount 2023 / 2024

二零二三 / 二零二四年度所有課程就讀學生人數

Faculty 學院	Undergraduate 本科生			Taught Postgraduate 修課式研究生			Research Postgraduate 研究式研究生			All Levels 全部課程		
	Government-funded Programmes 政府資助課程	Non-government-funded Programmes 非政府資助課程	Total 總數	Government-funded Programmes 政府資助課程	Non-government-funded Programmes 非政府資助課程	Total 總數	Government-funded Programmes 政府資助課程	Non-government-funded Programmes 非政府資助課程	Total 總數	Government-funded Programmes 政府資助課程	Non-government-funded Programmes 非政府資助課程	Total 總數
Architecture 建築	745	-	745	207	656	863	163	16	179	1,115	672	1,787
Arts 文	1,942	-	1,942	-	1,474	1,474	158	30	188	2,100	1,504	3,604
Business and Economics 經濟及工商管理	3,185	4	3,189	-	5,264	5,264	194	-	194	3,379	5,268	8,647
Dentistry 牙醫	486	-	486	40	52	92	134	23	157	660	75	735
Education 教育	909	-	909	571	882	1,453	215	22	237	1,695	904	2,599
Engineering 工程	2,614	6	2,620	-	2,721	2,721	1,007	50	1,057	3,621	2,777	6,398
Law 法律	443	138	581	173	1,042	1,215	81	14	95	697	1,194	1,891
Medicine 醫	3,322	212	3,534	3	1,034	1,037	936	60	996	4,261	1,306	5,567
Science 理	2,764	-	2,764	-	840	840	713	8	721	3,477	848	4,325
Social Sciences 社會科學	1,721	-	1,721	71	1,511	1,582	245	24	269	2,037	1,535	3,572
Non-faculty-based 非學院	-	-	-	-	-	-	40	1	41	40	1	41
All 總計	18,131	360	18,491	1,065	15,476	16,541	3,886	248	4,134	23,082	16,084	39,166
In % Distribution 分佈百分比	46.3%	0.9%	47.2%	2.7%	39.5%	42.2%	9.9%	0.6%	10.6%	58.9%	41.1%	100%



Enrolment of Non-local Students (Based on Nationality) on All Programmes in Headcount 2023 / 2024 (Excluding Exchange-in Students) 二零二三 / 二零二四年度所有課程非本地學生 (以國籍釐定) 就讀人數 (不包括交換生)



Region 地區	Undergraduate 本科生	Taught Postgraduate 修課式研究生	Research Postgraduate 研究式研究生	All Levels 全部課程	% Undergraduate 本科生百分比	% Taught Postgraduate 修課式研究生百分比	% Research Postgraduate 研究式研究生百分比	% All Levels 全部課程百分比
Mainland China 中國內地	3,180	9,849	3,115	16,144	63.4%	92.4%	89.6%	84.3%
Other Asian Countries 其他亞洲國家	1,416	380	194	1,990	28.2%	3.6%	5.6%	10.4%
Australia and New Zealand 澳洲及新西蘭	73	41	11	125	1.5%	0.4%	0.3%	0.7%
European Countries 歐洲國家	166	162	80	408	3.3%	1.5%	2.3%	2.1%
North American Countries 北美國家	138	156	49	343	2.8%	1.5%	1.4%	1.8%
Others (e.g. Central and South America, African Countries) 其他 (例如：中美及南美、非洲國家)	40	67	28	135	0.8%	0.6%	0.8%	0.7%
All 總計	5,013	10,655	3,477	19,145	100%	100%	100%	100%



HKU Students Participating in Non-local Learning Experience* in 2023 / 2024 (in Number of Visits)

二零二三 / 二零二四年度參與非本地學習經歷的港大學生數目 (人次)

Region of Non-local Learning Experience 非本地學習經歷所屬地區	Outgoing HKU Student Participants (in Number of Visits) 參與非本地學習經歷之港大學生 (人次)
America 美洲 United States, Canada, Chile, Mexico, Peru, Ecuador, Brazil, Colombia, Jamaica, Argentina, Panama 美國、加拿大、智利、墨西哥、秘魯、厄瓜多爾、巴西、哥倫比亞、牙買加、阿根廷、巴拿馬	1,249
Europe 歐洲 United Kingdom, Germany, The Netherlands, Spain, France, Italy, Sweden, Denmark, Austria, Switzerland, Ireland, Finland, Belgium, Portugal, Poland, Greece, The Czech Republic, Norway, Türkiye, Cyprus, Slovenia, Malta, Iceland, Lithuania, Slovakia, Romania, Luxembourg, Estonia, Hungary, Latvia, Scotland 英國、德國、荷蘭、西班牙、法國、意大利、瑞典、丹麥、奧地利、瑞士、愛爾蘭、芬蘭、比利時、葡萄牙、波蘭、希臘、捷克、挪威、土耳其、塞浦路斯、斯洛文尼亞、馬爾他、冰島、立陶宛、斯洛伐克、羅馬尼亞、盧森堡、愛沙尼亞、匈牙利、拉脫維亞、蘇格蘭	2,529
Asia 亞洲 Mainland China, South Korea, Japan, Singapore, Thailand, Taiwan, Malaysia, Nepal, Indonesia, Vietnam, United Arab Emirates, The Philippines, Cambodia, Macau, Armenia, Sri Lanka, India, Bangladesh, Israel, Iran, Saudi Arabia, Azerbaijan, Qatar, Maldives, Laos 中國內地、南韓、日本、新加坡、泰國、台灣、馬來西亞、尼泊爾、印度尼西亞、越南、阿拉伯聯合酋長國、菲律賓、柬埔寨、澳門、亞美尼亞、斯里蘭卡、印度、孟加拉、以色列、伊朗、沙特阿拉伯、阿塞拜疆、卡塔爾、馬爾代夫、老撾	6,099
Oceania 大洋洲 Australia, New Zealand 澳洲、新西蘭	309
Africa 非洲 South Africa, Tanzania, Eswatini, Kenya, Uganda, Ghana, Nigeria, Rwanda, Sao Tome and Principe, Cameroon 南非、坦桑尼亞、斯威士蘭、肯亞、烏干達、加納、尼日利亞、盧旺達、聖多美和普林西比、喀麥隆	76
All 總計	10,262

Students from Non-local Institutions Participating in Learning Experience* in HKU in 2023 / 2024 (in Number of Visits)

二零二三 / 二零二四年度到訪香港大學參與學習經歷的非本地院校學生數目 (人次)

Region of Participating Institutions 參與院校的所屬地區	Incoming Students from Non-local Institutions (in Number of Visits) 從非本地院校來訪之學生 (人次)
America 美洲 Argentina, Canada, Chile, Colombia, Mexico, United States 阿根廷、加拿大、智利、哥倫比亞、墨西哥、美國	315
Europe 歐洲 Austria, Belgium, The Czech Republic, Denmark, Finland, France, Germany, Ireland, Italy, Lithuania, Luxembourg, The Netherlands, Norway, Russia, Spain, Sweden, Switzerland, Türkiye, United Kingdom 奧地利、比利時、捷克、丹麥、芬蘭、法國、德國、愛爾蘭、意大利、立陶宛、盧森堡、荷蘭、挪威、俄羅斯、西班牙、瑞典、瑞士、土耳其、英國	527
Asia 亞洲 Mainland China, Japan, Kyrgyzstan, Malaysia, South Korea, Singapore, Taiwan, Thailand 中國內地、日本、吉爾吉斯、馬來西亞、南韓、新加坡、台灣、泰國	1,097
Oceania 大洋洲 Australia, New Zealand 澳洲、新西蘭	70
Africa 非洲 South Africa 南非	2
All 總計	2,011

* Non-local learning activities cover exchange, visiting and practical experience etc.
非本地學習活動包括交流、探訪與實務體驗等。



Enrolment of Students on Outreach Degree Programmes
Operated Outside Hong Kong in Headcount 2023 / 2024
二零二三 / 二零二四年度在香港以外開辦的外展學位課程就讀學生人數

	Doctor of Business Administration 工商管理學博士	Executive Master of Business Administration 高級管理人員工商管理學碩士	HKU Master of Business Administration (International) 香港大學工商管理學碩士 (國際課程)
Location 地點	Beijing 北京	Beijing 北京	Shanghai 上海
Number of Students 學生數目	210	321	445



Number of Staff in Headcount 2023 / 2024 二零二三 / 二零二四年度教職員全體人數

Type of Staff 教職員類別	Regular 常規	Temporary 暫任	Honorary / Visiting 名譽 / 訪問	All 總計
Academic Staff 教學人員	2,156	2,488	4,644	9,288
Professoriate Staff 教授人員	1,118	17	3,488	4,623
Research Staff 研究人員	367	2,230	582	3,179
Non-professoriate Teaching Staff 教學人員	626	237	574	1,437
Other Academic 其他教學	45	4	-	49
Non-academic Staff 非教學人員	3,732	692	3	4,427
Administrative and Support Staff 行政及支援人員	2,586	520	3	3,109
Technical Staff 技術人員	1,146	172	-	1,318
All Staff 全體人員	5,888	3,180	4,647	13,715

Distribution of Non-local Professoriate Staff (Based on Nationality) 2023 / 2024 (Excluding Honorary and Visiting Staff)

二零二三 / 二零二四年度非本地教授人員 (以國籍釐定) 分佈人數
(不包括名譽及訪問教授人員)

Region 地區	Headcount 人數	% 百分比
Mainland China 中國內地	404	49.9%
Other Asian Countries 其他亞洲國家	104	12.8%
Australia and New Zealand 澳洲及新西蘭	38	4.7%
European Countries 歐洲國家	118	14.6%
North American Countries 北美國家	142	17.5%
Others (e.g. Central and South America, African Countries)	4	0.5%
其他 (例如：中美及南美、非洲國家)		
All 總計	810	100%

Note: Staff of University companies or who are hourly paid are excluded in the staff numbers listed above.
註：以上表列的教職員數目並不包括受聘於大學成立的公司的僱員及時薪員工。



HKU Graduates / Alumni
香港大學畢業生 / 校友



Cumulative Number of Alumni (as of August 2024)
校友累積人數 (至二零二四年八月止)

294,200

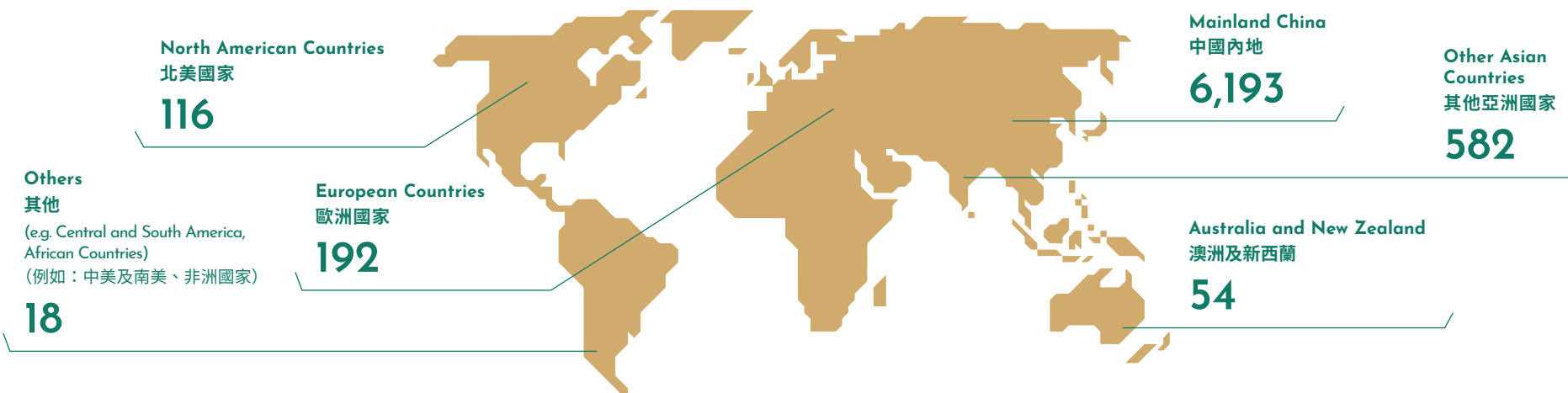
Number of Graduates of All Programmes 2022 / 2023 二零二二 / 二零二三年度所有課程的畢業生人數

Faculty 學院	Undergraduate 本科生			Taught Postgraduate 修課式研究生			Research Postgraduate 研究式研究生			All Levels 全部課程		
	Government-funded Programmes 政府資助課程	Non-government-funded Programmes 非政府資助課程	Total 總數	Government-funded Programmes 政府資助課程	Non-government-funded Programmes 非政府資助課程	Total 總數	Government-funded Programmes 政府資助課程	Non-government-funded Programmes 非政府資助課程	Total 總數	Government-funded Programmes 政府資助課程	Non-government-funded Programmes 非政府資助課程	Total 總數
Architecture 建築	166	-	166	99	354	453	16	1	17	281	355	636
Arts 文	394	-	394	-	821	821	52	2	54	446	823	1,269
Business and Economics 經濟及工商管理	627	2	629	-	2,618	2,618	25	-	25	652	2,620	3,272
Dentistry 牙醫	69	-	69	16	16	32	22	1	23	107	17	124
Education 教育	242	-	242	286	617	903	39	1	40	567	618	1,185
Engineering 工程	509	7	516	-	1,444	1,444	145	3	148	654	1,454	2,108
Law 法律	99	136	235	141	689	830	9	2	11	249	827	1,076
Medicine 醫	589	108	697	-	470	470	180	8	188	769	586	1,355
Science 理	522	-	522	-	418	418	95	2	97	617	420	1,037
Social Sciences 社會科學	377	-	377	34	724	758	56	1	57	467	725	1,192
Non-faculty-based 非學院	-	-	-	-	-	-	2	-	2	2	-	2
All 總計	3,594	253	3,847	576	8,171	8,747	641	21	662	4,811	8,445	13,256



Distribution of Non-local Graduates (Based on Nationality) 2022 / 2023

二零二二 / 二零二三年度非本地畢業生 (以國籍釐定) 分佈人數



Region 地區	Undergraduate 本科生	Taught Postgraduate 修課式研究生	Research Postgraduate 研究式研究生	All Levels 全部課程	% Undergraduate 本科生百分比	% Taught Postgraduate 修課式研究生百分比	% Research Postgraduate 研究式研究生百分比	% All Levels 全部課程百分比
Mainland China 中國內地	422	5,318	453	6,193	47.7%	92.6%	85.5%	86.6%
Other Asian Countries 其他亞洲國家	356	189	37	582	40.2%	3.3%	7.0%	8.1%
Australia and New Zealand 澳洲及新西蘭	12	39	3	54	1.4%	0.7%	0.6%	0.8%
European Countries 歐洲國家	65	107	20	192	7.3%	1.9%	3.8%	2.7%
North American Countries 北美國家	29	78	9	116	3.3%	1.4%	1.7%	1.6%
Others (e.g. Central and South America, African Countries) 其他 (例如：中美及南美、非洲國家)	1	9	8	18	0.1%	0.2%	1.5%	0.3%
All 總計	885	5,740	530	7,155	100%	100%	100%	100%

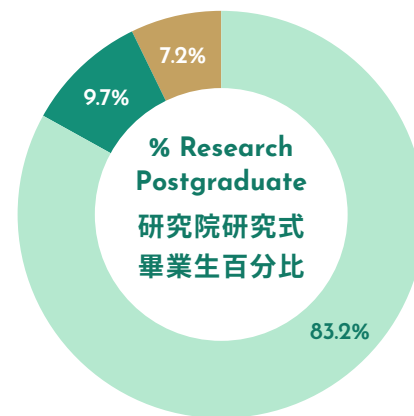
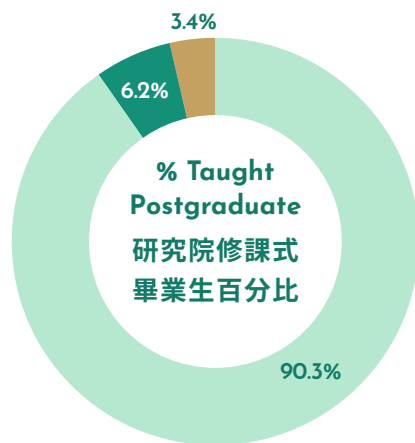
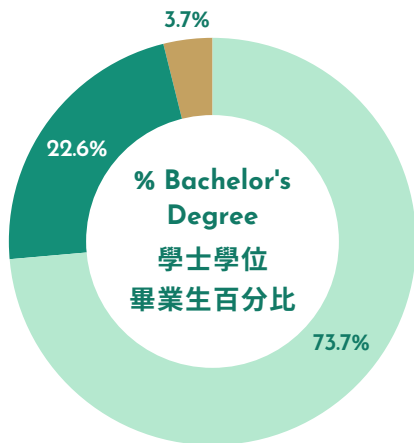


First Destination of Full-time Graduates 2022 / 2023

二零二二 / 二零二三年度
全日制畢業生
首個出路

% distribution based on
Employment Survey
as of December 2023

根據二零二三年十二月
所作調查的就業情況百分比



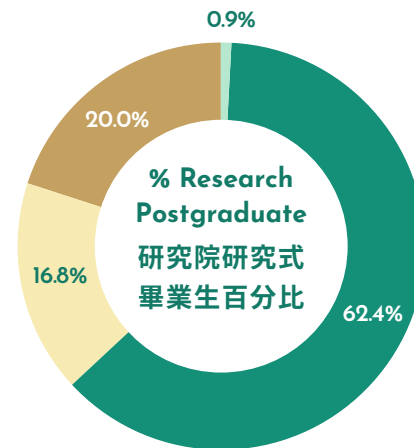
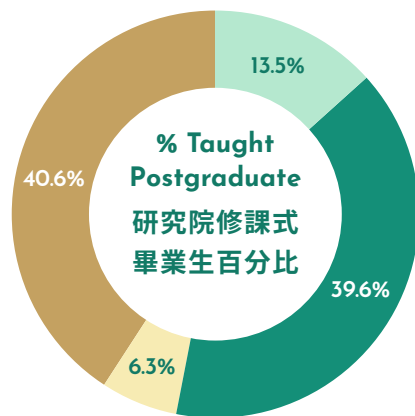
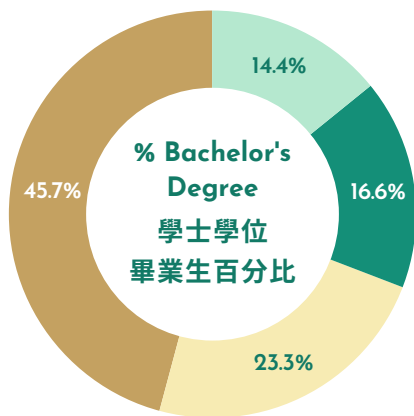
- Employed 受僱
- Further Studies 繼續進修
- Others 其他

First Employment of Full-time Graduates 2022 / 2023

by Employment Sector
二零二二 / 二零二三年度
全日制畢業生
首份工作的受僱界別

% distribution based on
Employment Survey
as of December 2023

根據二零二三年十二月
所作調查的就業情況百分比



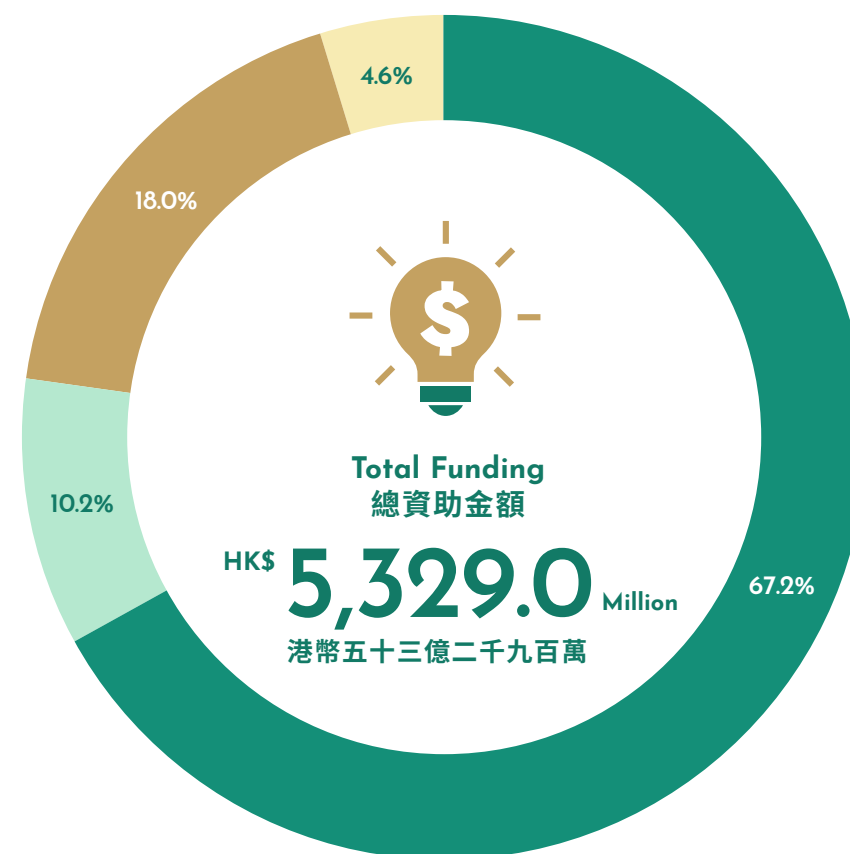
- Civil Service 公務員
- Education 教育界
- Community, Social and Personal Services 公共機構、社會及個人服務
- Commerce and Industry 工商界



Research Funding 2022 / 2023

二零二二 / 二零二三年度用於研究的資助金額

Fund Source 資助來源	HK\$ (in Million) 港元 (百萬)	% 百分比
Block Grant from University Grants Committee 大學教育資助委員會整體撥款	3,582.2	67.2%
Research Grants Council / University Grants Committee 研究資助局 / 大學教育資助委員會的研究補助金	542.7	10.2%
General Research Fund 優配研究金	219.2	4.1%
Early Career Scheme 傑出青年學者計劃	23.6	0.4%
Others 其他	300.0	5.6%
Other External Sources (Including Government, Private, Industry, HKU Foundation) 其他校外資助 (包括政府、私人、業界、香港大學教研發展基金)	960.0	18.0%
Income from Research-related Endowment Funds 與研究有關的捐贈基金收入	244.0	4.6%
Total Funding 總資助金額	5,329.0	100%



Research Outputs of Academic Departments 2022 / 2023

二零二二 / 二零二三年度教學部門研究成果

Broad Disciplinary Area 廣泛學科領域	All Research Output 總研究成果	Refereed Research Output 已審定研究成果	Prizes and Awards 獎項
Biology and Medicine 生物及醫學	2,624	2,253	75
Engineering 工程	1,090	851	48
Humanities, Social Sciences and Business Studies 人文學科、社會科學及商學	1,719	1,360	28
Physical Sciences 自然科學	533	415	19
All 總計	5,967	4,879	170



Research Projects 2022 / 2023 (On-going and New)

二零二二 / 二零二三年度研究計劃 (續辦及新辦)

Broad Disciplinary Area 廣泛學科領域	Research Grants Project 研究資助計劃		Research Contract Project 研究合同計劃		All 總計	
	No. of Projects 研究計劃數目	Funding (in HK\$M) 資助金額 (百萬港元)	No. of Projects 研究計劃數目	Funding (in HK\$M) 資助金額 (百萬港元)	No. of Projects 研究計劃數目	Funding (in HK\$M) 資助金額 (百萬港元)
Biology and Medicine 生物及醫學	4,488	8,750.4	423	1,020.9	4,911	9,771.2
Engineering 工程	956	1,470.1	186	282.0	1,142	1,752.1
Humanities, Social Sciences and Business Studies 人文學科、社會科學及商學	1,704	2,355.5	167	281.4	1,871	2,636.9
Physical Sciences 自然科學	689	959.6	43	94.6	732	1,054.2
All 總計	7,837	13,535.6	819	1,678.9	8,656	15,214.5



Patents Granted (since 1998 and up to June 2023)
 獲頒發專利 (由一九九八年至二零二三年六月)

Type 類別	Cumulative Number 累積數目
Human Necessities 人類必需品	406
Performing Operations, Transporting 執行操作、運輸	58
Chemistry, Metallurgy 化學、冶金學	260
Fixed Constructions 固定建設	5
Mechanical Engineering, Lighting, Heating, Weapons, Blasting 機械工程、照明、熱能、武器、爆破	31
Physics 物理	116
Electricity 電力	164
Multiple* 多樣類別*	268
All Types 所有類別	1,308



* 'Multiple' refers to patents granted which cover more than one of the types specified above.
 「多樣類別」指所獲專利不止涉及上述一個類別。



State Key Laboratories | 國家重點實驗室

as approved by the Ministry of Science and Technology of the People's Republic of China
獲中華人民共和國科學技術部批准成立



State Key Laboratory of
Brain and Cognitive Sciences
(The University of Hong Kong)

腦與認知科學
國家重點實驗室
(香港大學)



State Key Laboratory of
Emerging Infectious Diseases
(The University of Hong Kong)

新發傳染性疾病
國家重點實驗室
(香港大學)



State Key Laboratory of
Liver Research
(The University of Hong Kong)

肝病研究
國家重點實驗室
(香港大學)



State Key Laboratory of
Pharmaceutical Biotechnology
(The University of Hong Kong)

生物醫藥技術
國家重點實驗室
(香港大學)



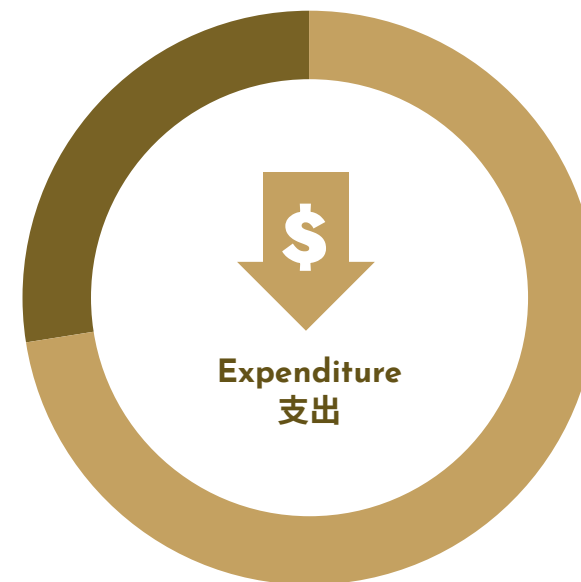
State Key Laboratory of
Synthetic Chemistry
(The University of Hong Kong)

合成化學
國家重點實驗室
(香港大學)





Revenue and Expenditure 2022 / 2023
二零二二 / 二零二三年度收支



Revenue 收益	HK\$'000 港元 (千)
Government Subventions 政府補助撥款	6,572,361
Tuition, Programmes and Other Fees 學費、課程及其他收費	4,813,732
Donations and Benefactions 外界捐助	636,242
Auxiliary Services 輔助設施	359,105
Interest and Investment Gain 利息及投資收益	456,007
Other Income 其他收益	1,322,727
Total Revenue 總收益	14,160,174

Expenditure 支出	HK\$'000 港元 (千)
Teaching, Learning and Research 學習及科研	8,877,232
Teaching and Research 教學及科研	7,939,736
Library 圖書館	201,709
Central Computing Facilities 中央計算設施	237,050
Other Academic Services 其他教學設施	498,737
Institutional Support 教學支持	3,324,009
Management and General 管理及一般項目	608,902
Premises and Related Expenses 校舍及有關開支	1,786,947
Student and General Education Services 學生及一般教育設施	686,312
Other Activities 其他活動	241,848
Total Expenditure 總支出	12,201,241



Scholarships and Prizes Awarded 2022 / 2023 二零二二 / 二零二三年度頒發的獎學金及優異獎

	Undergraduate 本科生	Postgraduate 研究生	Total 總數
Number Awarded 頒發數目	5,313	1,527	6,840
Amount Awarded (HK\$) 頒發金額 (港元)	203,074,682	73,896,356	276,971,038

Note: Hong Kong PhD Fellowship Scheme (HKPFS), HKU Presidential PhD Scholar Programme (HKU-PS) and non-competitive Postgraduate Scholarships (PGS) are excluded in the figures shown above.

註：上述數目並不包括香港博士研究生獎學金計劃、香港大學校長傑出博士生獎學金計劃及非競逐研究生獎學金。



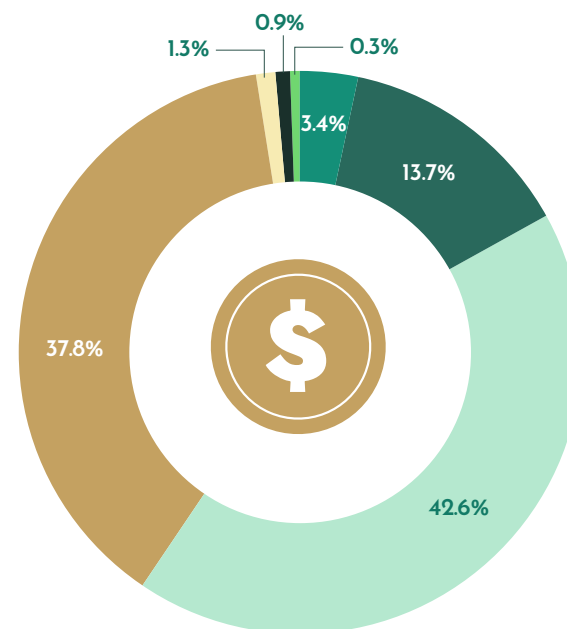


Donation Facts 2023 / 2024
二零二三 / 二零二四年度捐獻數據



Total Number of Gifts Received 捐獻項目	3,987
Total Amount of Donations 捐款總額	HK\$1,108M 港幣十一億零八百萬
Total Number of Donors 捐助者總數	2,815
Number of First-time Donors 首次捐助者數目	1,916
Ratio of Alumni vs Non-alumni Donors 校友與非校友捐助者比例	73 : 27

Distribution of Donations 2023 / 2024
二零二三 / 二零二四年度捐款用途分佈



- Faculty / Departmental Development
學院 / 學系發展
- Scholarships / Bursaries / Prizes / Student Development and Activities
獎助學金 / 學生發展及活動
- Academic Research
學術研究
- Campus Development
校園發展
- Professorships / Fellowships
教授席 / 訪問學人
- Conferences / Workshops
會議 / 工作坊
- General Uses
一般用途



Bound Volumes in Main and Specialist Libraries 2023 / 2024
二零二三 / 二零二四年度總館及專科圖書館內裝釘成冊的書籍

Library 圖書館	Number of Bound Volumes 裝釘成冊的書籍數目
Main Library 總館	1,439,237
Fung Ping Shan Library 馮平山圖書館	984,729
Medical Library 醫學圖書館	154,590
Law Library 法律圖書館	172,546
Education Library 教育圖書館	32,345
Dental Library 牙科圖書館	21,541
Music Library 音樂圖書館	33,243
All Libraries 所有圖書館	2,838,231

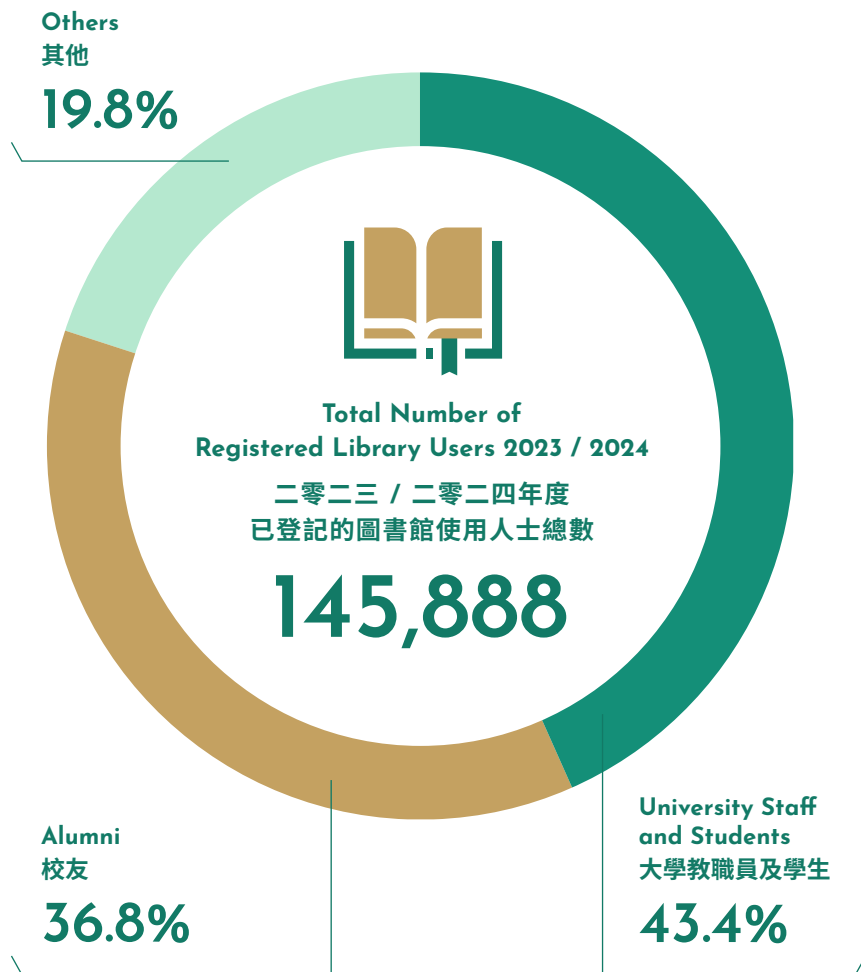
E-resources 2023 / 2024
二零二三 / 二零二四年度電子資源

Type 類別	Number 數目
E-journals (Subscriptions) 電子期刊 (訂閱)	327,466
E-journals (Titles) 電子期刊 (種數)	260,875
Databases 數據庫	1,016
E-books 電子書	9,851,361
Computer Files (Excluding E-video and E-audio) 電腦檔案 (不包括電子錄像與電子聲資源)	29,764
E-video 電子錄像	111,844
E-audio 電子聲資源	219,758





Distribution of Registered Library Users 2023 / 2024
二零二三 / 二零二四年度已登記的圖書館使用人士分佈





Student Learning Support Resources / Services 2023 / 2024
二零二三 / 二零二四年度學生學習支援之資源 / 服務

Type 類別	Number 數目
Total Library Seats 圖書館座位總數	3,136
Group Discussion Rooms 小組討論室	53
Single Study Carrels / Rooms for Postgraduate Students 研究生獨立閱覽枱 / 溫習室	
Main Library 總館	60
Law Library 法律圖書館	38
Medical Library 醫學圖書館	30
24 Hours Library Seats for All 二十四小時圖書館座位	88
Computer Workstations 電腦工作站	412
Wireless Network Access Points 無線連網點	211
Postgraduate Library Workshops 研究生圖書館應用工作坊	71
Information and Referral Service 資訊及信息轉介服務	51,724 Reference Transactions 參考問題



Computing and Network Resources (as of June 2024) 電腦及網絡資源 (至二零二四年六月止)






Number of Art Exhibitions Organised since 1976
(as of May 2024)
自一九七六年以來籌辦藝術展覽總數
(至二零二四年五月止)

417

Number of Art Exhibitions Held 2023 / 2024
二零二三 / 二零二四年度藝術展覽舉辦數目

6



Number of Visitors 2023 / 2024
二零二三 / 二零二四年度訪客人數

In person
訪客 **100,000**

Online
網上瀏覽人次 **30,000**

Internationally Famous Collections
世界著名藏品項目



Tang Dynasty Underglaze - Blue Waterpot
唐代釉裡藍水注



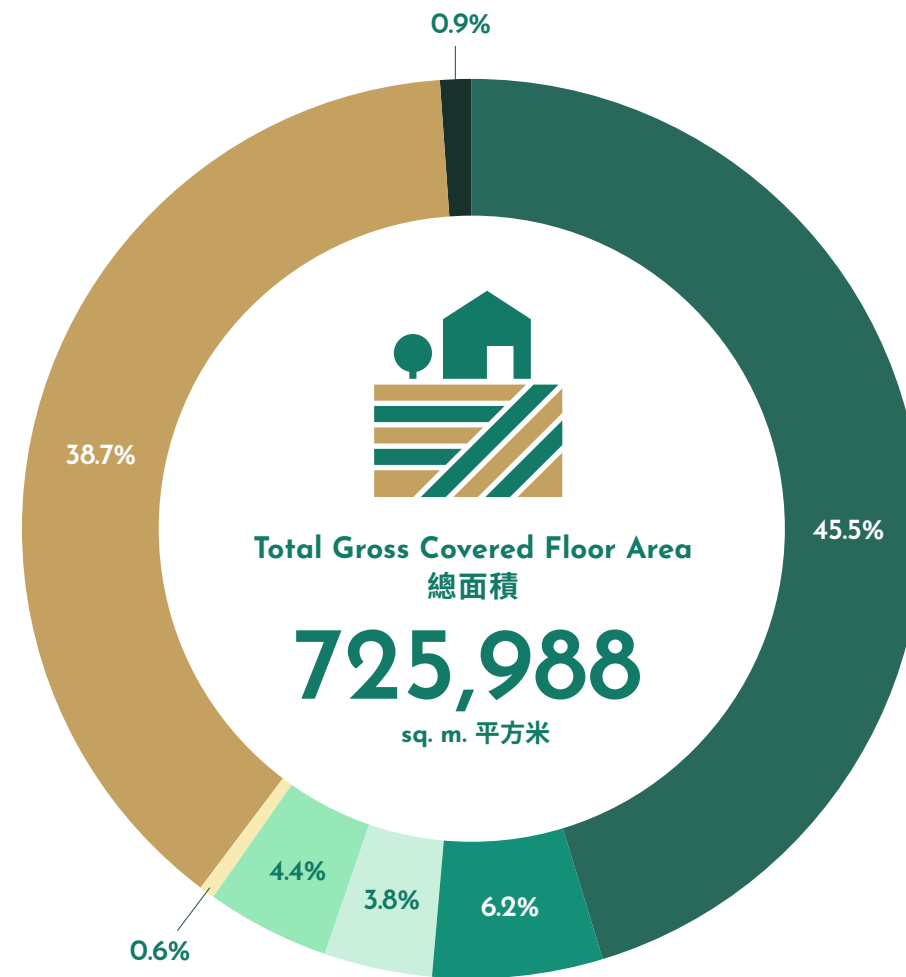
Yuan Dynasty Nestorian Bronze Crosses
元代景教青銅十字架





Distribution of Space by Categories
Based on Total Gross Covered Floor Area (as of June 2024)
各類用地面積總計 (至二零二四年六月止)

Category 類別	Gross Covered Floor Area (in sq. m.) 總面積 (平方米)	% 百分比
Academic Space 教學用地	329,976	45.5%
Central Libraries 中央圖書館	44,733	6.2%
Central Administration and Maintenance 中央行政及維修部門	27,838	3.8%
Student and Staff Amenities 師生文娛設施	31,713	4.4%
Sports Facilities 體育設施	4,331	0.6%
Student Halls of Residence and Staff Quarters 學生宿舍及教職員宿舍	280,843	38.7%
Others (Including HKU Museum and HKU Press) 其他用途 (包括港大博物館及港大出版社)	6,554	0.9%
All Categories 總計類別	725,988	100%






HKU SPACE Gross Covered Floor Area (as of June 2024)
香港大學專業進修學院土地設施總面積 (至二零二四年六月止)

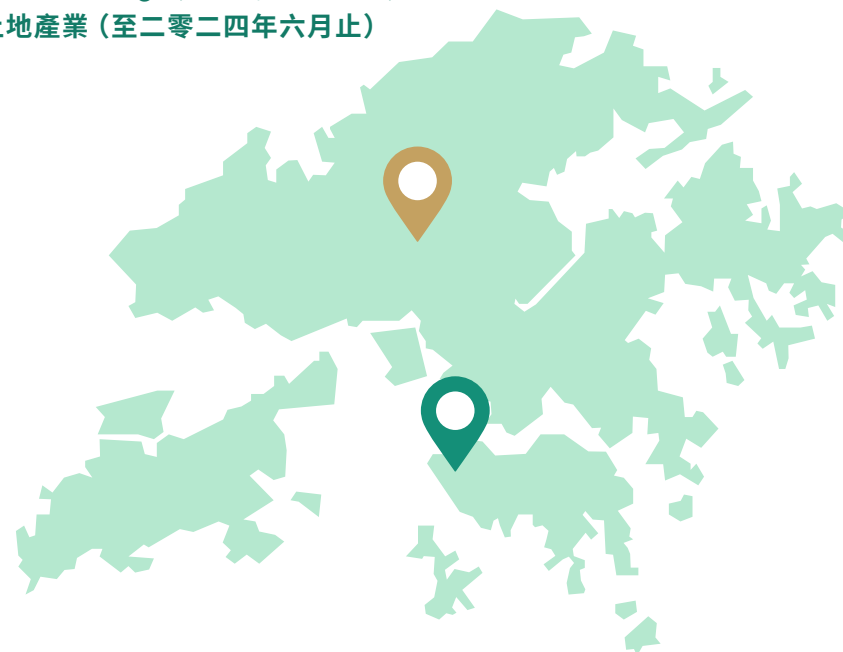


Halls and Student Residences (as of June 2024)
學生宿舍 (至二零二四年六月止)

Number of Places 舍堂宿位數目



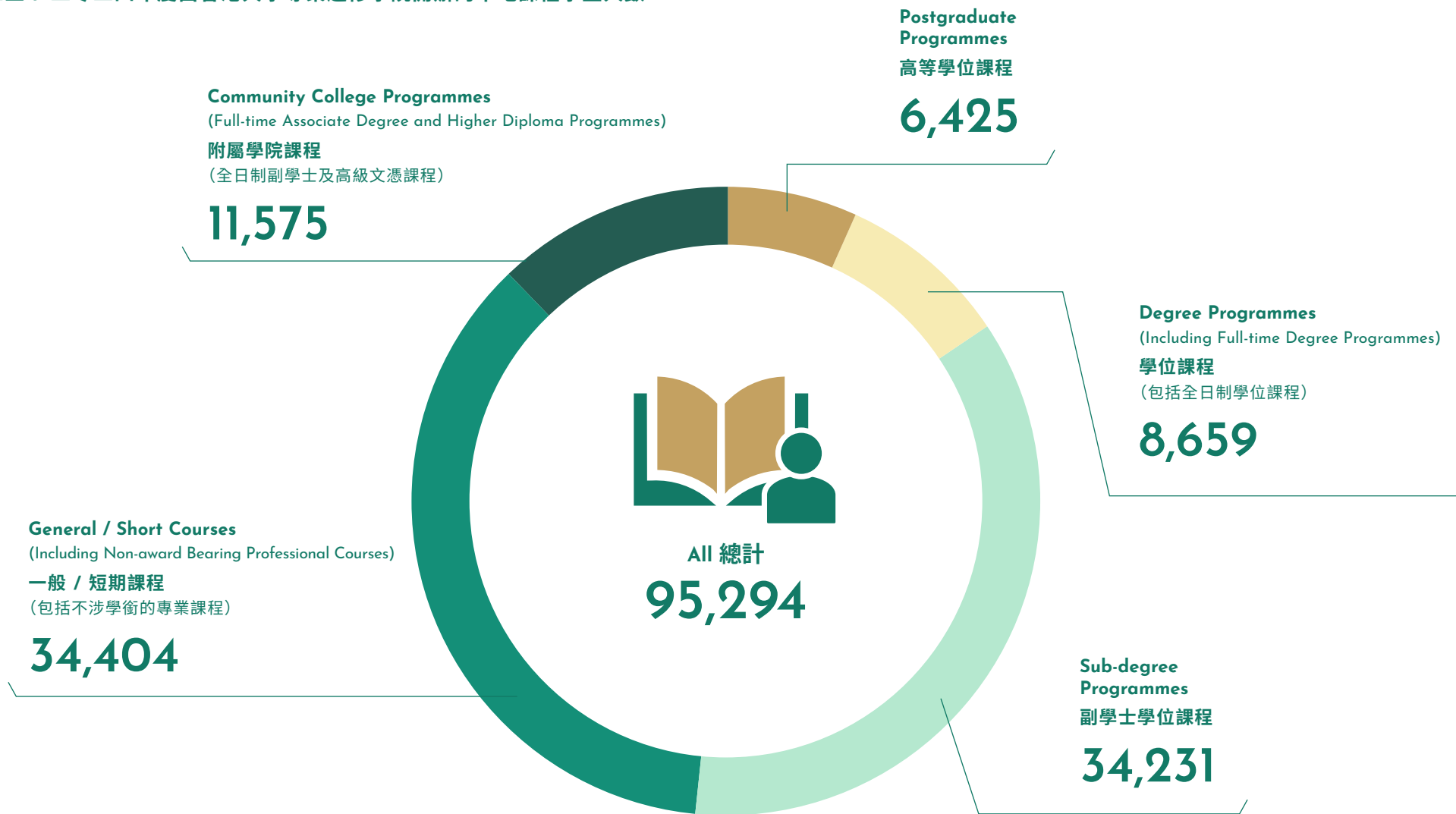
Land Holdings (as of June 2024)
土地產業 (至二零二四年六月止)



Site 位置	Lot Area (in Hectares) 地段面積 (公頃)
Hong Kong Island 香港島	Main Campus 本部校園 17.7
	Medical Campus 醫學院 4.2
	Other Sites on Pokfulam 位於薄扶林的其他校園 23.3
New Territories 新界	Kadoorie Centre 嘉道理中心 9.6
All 總面積	54.8



Enrolment in Local Programmes Run by HKU SPACE 2023 / 2024
二零二三 / 二零二四年度由香港大學專業進修學院開辦的本地課程學生人數





University Wholly Owned Subsidiary Companies
大學全資擁有的附屬機構

Enterprise
企業



HKU Innovation Holdings Ltd.

The University of Hong Kong
Clinical Trials Centre (China) Ltd.
香港大學臨床試驗中心(中國)有限公司

The University of Hong Kong (Shenzhen) Ltd.
香港大學(深圳)有限公司

The University of Hong Kong (Shenzhen)
Teaching Hospital Ltd.
香港大學(深圳)教學醫院有限公司

Versitech Ltd.
港大科橋有限公司

Education
教育



Centennial College
明德學院

H.K. Hong Kong Innovation Centre Ltd.

HKU School of Professional and Continuing Education
香港大學專業進修學院

HKU Institute for China Business Ltd.

Research
研究



HKU-Shenzhen Institute of Research and Innovation
香港大學深圳研究院

HKU-Zhejiang Institute of Research and Innovation
香港大學浙江科學技術研究院

深圳市港大新型科技創新中心

數 據 一 覽
Quick Stats
2 0 2 4



香 港 大 學

THE UNIVERSITY OF HONG KONG

Quick Stats is prepared by the Communications and Public Affairs Office and the figures are supplied by the Management Information Unit, President's Office.

《數據一覽》由傳訊及公共事務處製作，所有數字由校長辦公室管理資訊組提供。

